



股票代號：1210

大成長城企業股份有限公司
GREAT WALL ENTERPRISE CO., LTD.

一一一年度年報
2022 ANNUAL REPORT

刊印日期：中華民國一一二年四月十八日

- *公司發言人：周叔恆 職稱：特助
電子郵件信箱：ir@ms.greatwall.com.tw
- *代理發言人：夏銜譽 職稱：投資長
電子郵件信箱：ir@ms.greatwall.com.tw
聯絡電話：(02) 2657-7111 (06) 253-1111
- *總公司：台南市永康區蔦松里蔦松二街 3 號
電話：(06) 253-1111
永康一廠：台南市永康區蔦松里蔦松二街 26 號
電話：(06) 253-1111
彰化飼料廠：彰化縣伸港鄉全興工業區興工路 64 號
電話：(04) 798-8095
屏東飼料廠：屏東縣枋寮鄉東海村屏南工業區精進路 22 號
電話：(08) 866-0945
生技飼料廠：台南市柳營區工六路 8 號
電話：(06) 300-0588
精料飼料廠：台南市柳營區工七路 1 號
電話：(06) 300-1811
馬稠後加工廠：嘉義縣鹿草鄉馬稠後園區二路 15 號
電話：(05) 362-1111
大園電宰廠：桃園縣大園鄉三石村三塊石 45 之 51 號
電話：(03) 393-3490
柳營電宰廠：台南市柳營區長榮路六段 501 號
電話：(06) 622-4201
官田種雞廠：台南市官田區二鎮村程泰 81 號
電話：(06) 698-2305
土雞電宰廠：台南市柳營區長榮路六段 501 號
電話：(06) 622-4201
台北協調中心：台北市內湖區文湖街 20 號 8 樓
電話：(02) 2657-7111
- *辦理股票過戶機構：中國信託商業銀行代理部
地址：台北市重慶南路一段 83 號 5 樓
網址：www.chinatrust.com.tw
電話：(02) 6636-5566
- *簽證會計師：李逢暉、鍾丹丹
事務所名稱：安侯建業聯合會計師事務所
地址：台北市信義區信義路五段七號 68 樓
網址：www.kpmg.com.tw
電話：(02) 8101-6666
- * 本公司網址：www.dachan.com
- * 海外有價證券掛牌買賣之交易場所名稱及查詢該海外有價證券資訊之方式：
無。

年 報 目 錄

壹、致股東報告書	1
貳、公司簡介	6
參、公司治理報告	9
一.公司組織.....	9
二.董事、監察人、總經理、副總經理、協理、各部門及分支機構主管資料.....	11
三.最近年度給付董事、監察人、總經理及副總經理等之酬金.....	23
四.公司治理運作情形.....	28
(一)董事會運作情形資訊.....	28
(二)審計委員會運作情形資訊.....	31
(三)公司治理運作情形及與上市上櫃公司治理實務守則差異情形及原因.....	34
(四)公司設置薪酬委員會之運作情形.....	45
(五)推動永續發展執行情形及與上市上櫃公司永續發展實務守則差異情形及原因	47
(六)履行誠信經營情形及與上市上櫃公司誠信經營守則差異情形及原因 採行措施.....	58
(七)公司治理守則及相關規章.....	61
(八)其他足以增進對公司治理運作情形瞭解之重要資訊.....	62
(九)內部控制制度執行狀況.....	64
1.內部控制制度聲明書.....	64
2.委託會計師專案審查內部控制制度報告.....	65
(十)最近年度及截至年報刊印日止公司及其內部人員依法被處罰，或公司對其內部人員違反內部控制制度規定之處罰，其處罰結果可能對股東權益或證券價格有重大影響者，應列明其處罰內容、主要缺失與改善情形.....	65
(十一)最近年度及截至年報刊印止，股東會及董事會之重要決議.....	65
(十二)最近年度及截至年報刊印日止董事或監察人對董事會通過重要決議有不同意見且有紀錄或書面聲明者	68
(十三)最近年度及截至年報刊印日止，與公司有關人士辭職解任情形(包括董事長、總經理、會計主管、財務主管、內部稽核主管、公司治理主管及研發主管)等解任情形	68
五.簽證會計師公費資訊.....	69
六.更換會計師資訊.....	70
七.公司之董事長、總經理、負責財務或會計事務之經理人，最近一年內曾任職於簽證會計師所屬事務所或其關係企業者.....	71

八.董事、監察人、經理人及持股超過百分之十之股東股權變動情形.....	72
九.持股比例占前十名之股東，其相互間之關係資料.....	73
十.綜合持股比例.....	74
肆、募資情形	75
一.公司資本及股份.....	75
(一)股本來源.....	75
(二)股東結構.....	77
(三)股權分散情形.....	77
(四)主要股東名單.....	78
(五)最近二年度每股市價、淨值、盈餘、股利及相關資料.....	78
(六)公司股利政策及執行狀況.....	79
(七)本次股東會擬議之無償配股對公司營業績效及每股盈餘之影響.....	79
(八)員工、董事及監察人酬勞.....	79
(九)公司買回本公司股份情形.....	81
二.公司債辦理情形.....	82
三.特別股辦理情形.....	84
四.海外存託憑證辦理情形.....	84
五.員工認股權證及限制員工新股辦理情形.....	84
六.併購或受讓他公司股份發行新股辦理情形.....	84
七.資金運用計畫執行情形.....	84
伍、營運概況	85
一.業務內容.....	85
(一)業務範圍.....	85
(二)產業概況.....	86
(三)技術及研究發展概況.....	89
(四)長短期業務發展計畫.....	91
二.市場及產銷概況.....	94
(一)市場分析.....	94
(二)主要產品之重要用途及產製過程.....	99
(三)主要原料之供應狀況.....	101
(四)最近二年度占進(銷)貨總額百分之十以上客戶名單.....	101
(五)最近二年度生產量值.....	101
(六)最近二年度銷售量值.....	102
三.最近兩年度及截至年報刊印日止從業員工資料.....	102
四.環保支出資訊.....	103
五.勞資關係.....	103

六.資通安全管理.....	105
七.重要契約.....	106
陸、財務概況	107
一.最近五年度簡明資產負債表、綜合損益表、簽證會計師姓名及查核意見....	107
二.最近五年度財務分析.....	111
三.審計委員會查核報告書.....	115
四.財務報表暨會計師查核報告.....	116
五.會計師查核簽證之母子公司合併財務報表.....	193
六.本公司及關係企業最近年度及截至年報刊印止有無發生財務週轉困難情事 並列明其對本公司財務狀況之影響.....	291
七.最近二年度財務預測達成情形及原預測數與實際達成差異原因.....	291
柒、財務狀況及財務績效之檢討分析與風險管理	291
一.財務狀況.....	291
二.財務績效.....	293
三.現金流量.....	295
四.最近年度重大資本支出對財務業務之影響.....	296
五.最近年度轉投資政策其獲利或虧損之主要原因、改善計劃及未來一年投資計畫	297
六.風險管理分析評估.....	298
(一)利率、匯率變動、通貨膨脹情形對公司損益之影響及未來因應措施...298	
(二)從事高風險、高槓桿投資、資金貸與他人、背書保證及衍生性商品交易 之政策、獲利或虧損之主要原因及未來因應措施.....	299
(三)未來研發計劃及預計投入之研發費用.....	299
(四)國內外重要政策及法律變動對公司財務業務之影響.....	300
(五)科技改變(包括資通安全風險)及產業變化對公司財務業務之影響.....	300
(六)企業形象改變對企業危機管理之影響.....	301
(七)進行併購之預期效益、可能風險.....	301
(八)擴充廠房之之預期效益、可能風險.....	301
(九)進貨或銷貨集中所面臨之風險.....	301
(十)董事、監察人或持股超過百分之十之大股東，股權之大量移轉或更換對 公司之影響及風險.....	301
(十一)經營權之改變對公司之影響、風險.....	301
(十二)訴訟或非訟事件.....	301
(十三)其他重要風險.....	301
七.其他重要事項.....	302

捌、特別記載事項	303
一.關係企業相關資料.....	303
(一)關係企業組織圖	303
(二)各關係企業基本資料.....	309
(三)各關係企業董監事、總經理資料.....	311
(四)各關係企業營運概況.....	317
二.最近年度及截至年報刊印日止，私募有價證券辦理情形.....	320
三.最近年度及截至年報刊印日止子公司持有或處分本公司股票情形.....	320
四.其他必要補充說明事項.....	320
玖、最近年度及截至年報刊印日止，如發生證交法第三十六條第二項第	
二款所定對股東權益或證券價格有重大影響事項	320

壹、致股東報告書

各位股東女士、先生：大家好

首先竭誠歡迎各位貴賓，在百忙當中撥空參加今年的股東常會。除了感謝您的參與，本人亦代表公司對過去各位股東對公司的支持致上最大的敬意。

過去兩年，歷經新冠疫情嚴峻世界各國採取鎖國政策，英國脫歐、美國與中國、歐盟貿易爭執，貿易保護主義升溫，非洲豬瘟，俄烏戰爭等的變化，美元因美國通貨膨脹聯準會不斷升息，使得公司在營運、原物料採購、利率、匯率避險上較過去數年變動頻繁，使得大宗穀物大幅漲價雖目前有所滑落。台灣新冠疫情於民國 111 年下半年因相關防疫政策陸續解封，餐飲、夜市、小吃的雞肉、豬肉、食用油脂需求逐漸回溫，預期公司的獲利能重回疫情前之水準。

大成公司秉持誠信經營、為您健康生命努力的理念，提供健康安心的食品給消費者，持續發布年度企業社會責任報告。公司致力於產銷履歷政策的落實，建立自農場到餐桌的產銷理念，大成品檢中心更是通過衛福部的食品安全檢驗認證，參與政府的食品食安大聯盟計畫，期許消費大眾能對大成產品食的安心。

本公司 111 年度合併營業收入淨額 1,133 億元，較 110 年度增加 119 億元，或 11.69%；111 年度歸屬母公司業主本期淨利 21.9 億元，較 110 年度增加 3.2 億，或 17.31%。

公司所有工廠均已取得國際與台灣各項品質安全認證，包括歐盟 HACCP 認證，ISO22000 認證，擁有國家級實驗室及衛福部食品檢驗認證，最先進的儀器及相關制度，馬稠後現代化食品加工廠已於 111 年底完工，擴大生產冷凍調理加工產品。另取得馬稠後智慧工業園區土地，規劃第二期食品加工領域生產產能，並跨入植物肉生產領域，與日本昭和產業攜手合作，針對雞蛋及麵粉領域進行重大合資，其中彰化二林現代化自動蛋品洗選及液態蛋自動倉儲工廠將於 112 年第一季投產，期許能改善產能及提升雞蛋生食、洗選、液態蛋生產的規範與品質水準，與昭和合作的國成麵粉廠提升麵粉的產製配粉技術，擴大與同業間的競爭優勢期望透過對食品安全的高標準要求，建立公司品牌形象，增強客戶、消費者的信心。

一、111 年度營業暨財務情形報告

(一)營業成果

單位：新台幣千元

項 目	111 年實際數	110 年實際數	增(減)幅度%
營 業 收 入	113,297,286	101,437,842	11.69%
營 業 利 益	3,058,204	2,345,392	30.39%
稅 前 損 益	3,425,707	2,886,718	18.67%
每 股 稅 後 盈 餘	2.59 元	2.21 元	17.19%

(二)營業計劃暨預算執行情形

本公司 111 年並未對外公開財務預測，惟實際營運情形與公司內部規畫並無重大差異。

(三)財務收支及獲利能力分析

(1) 財務收支

(a) 111 年度利息收入為新台幣 117,268 千元，為票券及活存之利息收入。

(b) 111 年度利息支出為新台幣 474,887 千元，為短期、長期借款利息費用。

(2) 獲利能力分析

項目	111 年度	110 年度
資產報酬率(%)	5.38%	4.58%
股東權益報酬率(%)	10.06%	8.13%
營業利益佔實收資本比率(%)	34.18%	27.52%
稅前純益佔實收資本比率(%)	38.29%	33.88%
純益率(%)	2.52%	2.23%
每股稅後盈餘(元)	2.59 元	2.21 元

(四) 研究發展狀況

大成集團持續不斷在農畜產品及食品垂直整合領域深入發展。同時也在水平相關領域事業發展，包括：飼料、油脂、肉品、水產品、加工品及食品…等，其他相關領域的事業有：生技產品、新進入的植物肉新創食品、寵物食品及疫苗產品等，集團的研發工作也必須適合公司發展與市場需求，投入更多的人力與資源發展相關技術與產品，以支持公司永續發展。

永續發展與環境保護是一個公司經營必須重視的議題，研發的工作除原有的產品特色之外也要更注意消費者與環境及社會的發展需求，在

減廢、減抗、節能、環保議題上共同為地球永續經營貢獻心力。

為確保技術不斷的精進，除不斷投入研發資源與人力，全新食品與動物營養生技研發中心將於今年度開始運作，持續擴充試驗設施包括：密閉式疫苗種蛋生產農場、家禽試驗農場、豬隻試驗農場、水產試驗場等以提升研發能量，同時也持續和國內外研究機構合作，如：台灣大學、成功大學、中興大學、屏東科技大學、台灣海洋大學、台南畜試所、淡水家畜衛生試驗所與 Schothorst Feed Research 等，以取得關鍵技術及應用能力。

二、112 年度營業計劃概要

(一)經營方針

大成長城集團長期以來專注於畜產及水產飼料、肉品相關產業及餐飲品牌之發展。完全飼料及電宰白肉雞市場市佔率均已領先同業。除了追求銷售量的成長外，在飼料品質的改善及各產品的嚴格把關，真正自源頭做起為消費者的健康努力；並針對各地環境及動物成長需求，投入生物科技領域，研發出眾多適合動物營養的生技產品。在蛋品方面將配合政府推動洗選蛋政策，本公司從飼料營養全方位監控、雞場飼養管理、蛋雞固定檢疫、定期抽驗雞蛋品質及真成品檢驗並配合專業冷鏈物流提供優質蛋品至末端客戶。公司並已設立食品發展中心包括機器設備研發及生產流程工藝的精進、植物肉研發與生產行銷拓展，此外近年寵物食品市場持續快速發展，公司也決定投入更大的資源用於寵物飼料產品研發及市場開發，計劃建立全新的寵物生產廠，用於生產乾濕糧、零食及保健產品，發展獨特優勢產品加速進入寵物市場亦是未來公司重點領域。

在台灣食品深加工廠方面，新建嘉義食品加工廠位於嘉義馬稠後工業區 111 年底正式投產，為一座新型現代化食品加工廠，包含品管、油炸、燒烤、蒸煮、燉斧及自動化充填包裝等多功能設備提供國人最優質及安全的深加工食品。

本公司秉持企業社會責任，繼續聚焦農畜核心事業，及上下游整合、強化產品品質安全，提升客戶滿意度，以誠信、謙和的心，開啟更前瞻的願景。

(二) 預期銷售數量及其依據

依據過去實績及市場需求變動之情況下，112 年預估之銷售數量如下：

項 目	銷售量 (噸)
飼 料	3,400,000
肉 品 (白 肉 雞 + 土 雞)	412,000
食 品	210,000
大 宗 物 資	1,500,000

(三) 重要產銷政策

在油脂產品方面，大成沙拉油一直是大家耳熟能詳的品質保證品牌，業務用沙拉桶油是夜市及各種美食攤販的最佳用油。黃豆粉則與本公司持續成長的飼料銷量相輔相成。在原料端，黃豆進口的穩定性仍是一大挑戰，夏天需求少到港量多，冬天則反之。維持國內油粉穩健供需是長期努力的目標。

在台灣部分，面對雞肉產品完全開放自由進口，加以動物蛋白需求成長趨緩，價格競爭情況激烈。本公司積極整合公司現有之研發、生產及行銷資源，提高產品品質，創造出產品差異化優勢，以減低價格競爭之壓力，加上生技廠對於動物蛋白等研究，期許能夠提供客戶更優質安全無抗生素的產品。

在肉豬方面，面臨原物料大漲及豬隻環境疾病壓力，公司與農科院團隊合作聘請國外顧問，輔導豬場生產技術與實務、建置管理團隊及種原管理計畫，建立豬場飼養管理 SOP 以提升飼養成績及後代成績追溯，以提升母豬繁殖性能表現及肉豬生長性能表現改善整體飼養效率與降低其造肉成本，從飼養管理為基礎創造穩定的獲利。

在土雞方面，市場上因為禽流感嚴重造成雛雞短缺及出雞困難，公司著手於種母體重分級篩選，不僅能夠提升產蛋率外，種母品質增強也能降低雛雞飼養成本；同時配合契約雞舍設備升級，改善飼養環境強化育成率，提供客戶穩定的毛雞貨源。主要量販通路鋪貨量逐漸提升，販售大成安心土雞品牌產品，終端客戶將能夠更便利地購買新鮮健康的土雞產品。

近幾年公司在年菜及家庭代餐市場，建立享點子等品牌且表現優異。在食品加工方面提升加工食品安全檢驗與生產工藝，兼顧食安與美味。由於整體購物環境發生變化，公司除了在原有的通路銷售產品外，也致力於電商網路通路上，公司的部分商品亦高居團購人氣排行榜。

(四) 未來公司發展策略

1. 隨著國內外市場對瘦肉精、藥殘、疫情等事件的關注，消費者對安全、安心、健康肉品蛋品更加重視，公司除持續注重食品安全外，並已設立食品發展中心針對現行及未來新產品機器設備研發、生產流程工藝的精進、及植物肉研發與生產行銷拓展。

在飼料方面，公司規劃完整產品體系，分散飼料經營風險；結合公司生技產品，提升客戶飼養成效；積極開拓產業垂直整合，鞏固公司位於整個供應鏈的優勢與地位，同時拓展產業生態系，經過長期之研究與開發，目前大成飼料在蛋雞飼料、肉豬後期、肉雞後期都已不用任何抗生素，達到零藥殘之目標，也陸續推出肉豬、蛋雞等低污染之環保飼料，帶動公司與產業的良性循環，強化公司在飼料領域的永續競爭力。

在鮮肉部份，本公司電宰生鮮雞肉採一條龍垂直整合經營策略，推出「大成安心雞」，從種雞場、孵化場、契約農戶、飼料廠、電宰廠、

加工廠至市場通路，完全由公司自行掌控，故能有效降低生產成本、確保原料品質及穩定毛雞來源。

在深加工方面，雞肉深加工品，分為常溫、冷藏及冷凍類產品分銷到全國不同通路。

2. 在後疫情時代的變化下，消費者新的飲食情境已開始改變-在家料理的需求大幅提高，消費者開始積極地尋找各種可以方便保存及調理的冷凍食品加以選購，這樣的新興型態也為食品業者提供了創新的機會，如何滿足顧客在家吃飯、在家烹飪的需求，成為食品業的新挑戰。公司為持續提供美味又安心的產品，並結合現代生產設備推出新穎且有差異性的優質商品，讓每一餐都為顧客帶來美好的用餐體驗。另也針對現今家庭食用人口數改變，改以小包裝規格及多樣烹調方式作為產品設計之方向，並以新形象及年輕元素與年輕族群做品牌溝通。隨著環保意識抬頭，蔬食風氣日漸興盛，未來五年亞洲的植物性產品市場將成長200%。本公司看見了台灣的高比例素食人口商機，不但致力研發口感更好的植物肉，而植物肉的決勝關鍵仍在於口味與價格，並在努力研發口感的同時，也試著打入平價市場，讓更多消費者願意嘗試植物肉，在未來將更加努力搶佔全球市場。

(五)外部競爭環境、法規環境及總體經營環境

全世界因各種貿易協定而整合各區域市場，商品、服務及資訊的流通已跨越區域的障礙，本公司面對的是來自全球的競爭者。除了產品要在全球市場上競爭外，在原料方面，亦需以全世界為供應來源，以期取得成本最低之原料與服務。面對這樣的競爭環境，以公司的營運規模，發揮全球統籌採購優勢，降低原物料採購成本，進而提升產品品質及售後服務。

面對食品安全的問題層出不窮，整個環境狀況對禽流感、農畜產品藥物殘留疑慮並未消除，因此公司為維持穩定獲利，將在產品結構上進行上下游整合，分散飼料經營風險。大成集團持續推動可溯源安全衛生豬肉及雞肉、深加工食品、蛋品，一直為食品供應鏈「全程用心、食在安心」而努力，並取得成果，符合與滿足政府單位及社會大眾重視健康、安全肉品及蛋品的需求。期望能以百分之百安心產品做後盾，讓大成公司在食品安全領域建立優良形象並且讓消費者更加認同公司產品。

最後，敬祝大家身體健康！萬事如意！

董事長 韓家宇



總經理 韓芳豪



會計主管 劉建忠



貳、公司簡介

一、設立之期

中華民國四十九年十二月二十八日。

二、公司沿革

- 本公司創立於民國四十九年，原名「大成油脂公司」，設廠於台南市裕農路，產製各類食用油、黃豆粉、豆餅等。「以更好的營養，維護大家的健康」，為營業宗旨。
- 民國五十五年，更名為「大成農工企業公司」，增建永康一廠，生產各種完全配合飼料。
- 民國五十八年，增建永康二廠，添置美國皇冠牌最新提油設備，生產深獲社會大眾讚譽與喜愛的「大成沙拉油」
- 民國六十二年與長城麵粉公司合併，正式更名為「大成長城企業公司」。
- 民國六十四年購進嘉義塑膠廠，生產本公司所需各種容器及包裝袋。
- 民國六十五年興建第二飼料廠，購入美國 SPROUT WALDRON 中央電腦控制作業之飼料生產設備乙套。
- 民國六十七年股票公開發行並上市。
- 民國六十九年承購善化油脂廠。
- 民國七十年增建第三飼料廠。(現更名為第一飼料廠)。
- 民國七十三年五月與美國貝氏堡公司 (THE PILLSBURY CO) 簽約合組「美成食品工業股份有限公司」積極發展消費性食品。
- 民國七十六年五月與美國中央黃豆公司 (CENTRAL SOYA) 簽約合組「全能營養技術股份有限公司」，以發展配合自配飼料市場所需產品為目標。
- 民國七十七年四月第二精油設備加入營運。
- 民國七十七年在印尼轉投資成立「金大成(印尼)飼料公司」，為積極拓展東南亞市場之第一步。
- 民國七十八年承購官田飼料廠，以擴充畜產飼料產能。
- 民國七十九年六月董事長韓浩然先生請辭兼任總經理職務、經董事決議一致通過，擢升執行副總經理韓家寰先生出任總經理一職。
- 民國七十九年七月大成系列飲料正式推出上市。
- 民國八十二年六月新建之彰化飼料廠正式加入營運。
- 民國八十二年九月增設肉品廠。
- 民國八十四年六月董事會推舉韓家宇先生為副董事長。

- 民國八十五年三月與台灣省北台肉雞運銷合作社合作經營管理，十月與台灣省南台肉雞運銷合作社合作。
- 民國八十六年一月與新加坡政府投資公司簽訂合作契約，共同在大陸、東北地區從事飼料、肉雞一條龍、油脂等製造、銷售業務。
- 民國八十七年四月新建之屏東飼料廠正式加入營運。
- 民國八十八年取得天津萬達公司肉雞一條龍經營權。
- 民國八十八年九月雲林廠加入營運。
- 民國八十九年三月購買南台肉雞運銷合作社設備。
- 民國八十九年十一月併購立大上海肉品加工廠。
- 民國九十年六月飼料部正式啟用 Call center。
- 民國九十年六月經股東會通過推尊董事長韓浩然先生為名譽董事長，經董事會決議一致通過，擢昇副董事長韓家宇先生出任董事長、董事長特別助理韓家宸先生出任副董事長、總經理韓家寰先生出任總裁及資深執行副總張鐵生先生出任總經理。
- 民國九十年十二月設立雞精工廠。
- 民國九十一年七月取得大連糧紅有限公司之經營權，成立大連大成糧紅食品有限公司，生產優質麵粉。
- 民國九十二年一月因應越南飼料市場需求之增加，開始於越南河內地區建廠，並成立亞洲營養技術(河內)有限公司。
- 民國九十二年二月與日商岩井實業、昭和株式會社共同於天津成立大成昭和有限公司，以生產食品用裹粉。
- 民國九十二年三月與美商藍雷公司(LAND O'LAKE CO.)合作共同成立大成藍雷(股)公司，將藉此合作提高未來乳牛飼料之市場佔有率。
- 民國九十二年四月大江紡織(股)公司解任本公司之董事職務。
- 民國九十二年九月韓家寅升任執行副總。
- 民國九十二年十二月購買遼寧大成農牧由遼寧省牧工商之持股。
- 民國九十三年三月永康加工廠擴建。
- 民國九十三年六月張鐵生升任副執行長，吳麒麟升任總經理。
- 民國九十三年七月購買遼寧大成農牧由中牧實業(股)公司之持股。
- 民國九十四年十月永康生技廠正式投產。
- 民國九十五年五月將熟食、肉品及油脂事業改由美藍雷(股)公司營運。
- 民國九十五年十二月成立桃園飼料廠。
- 民國九十五年十二月與國豐實業(股)公司合資成立國成麵粉(股)公司。
- 民國九十六年十二月成立安心巧廚(股)公司專營百貨公司肉品專櫃。
- 民國九十七年十一月成立浩然牧場。

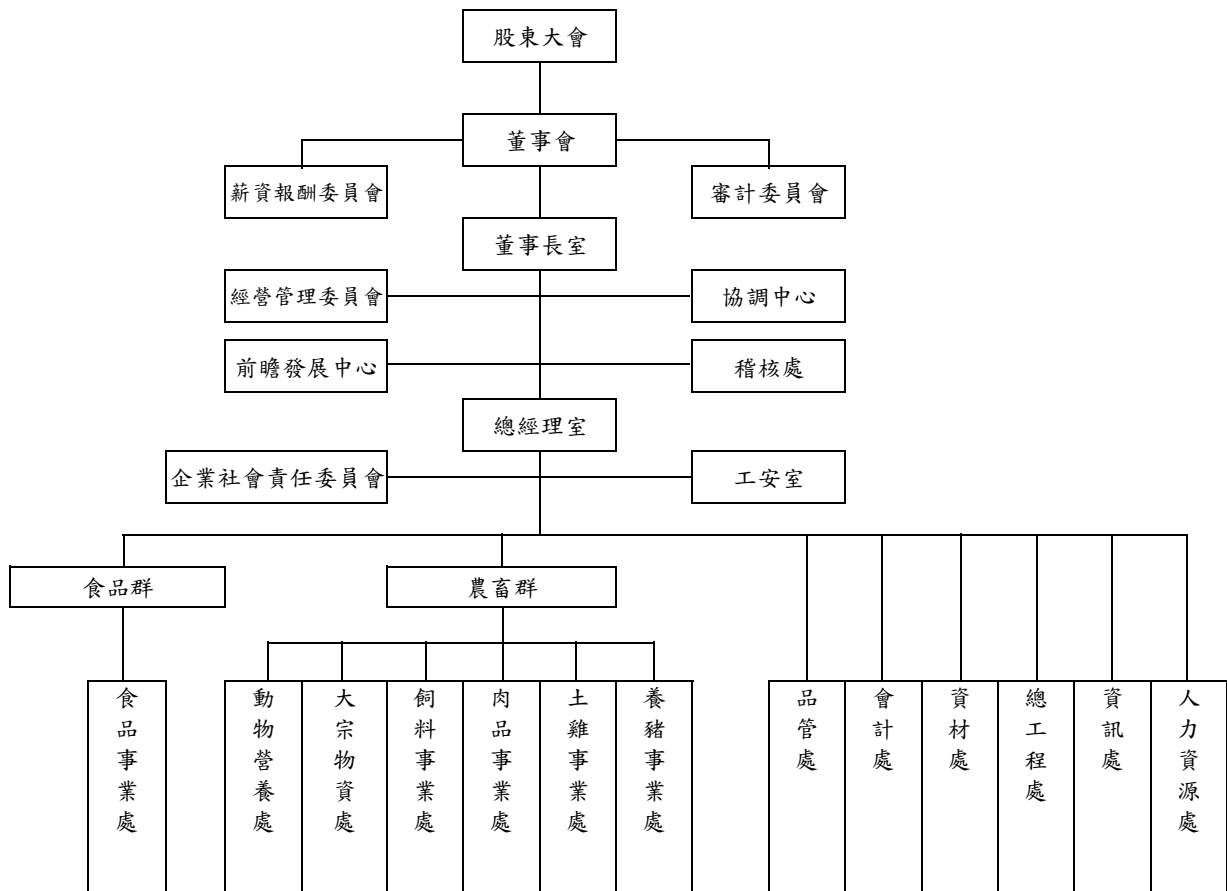
- 民國一百年一月新埤核心種豬場定名為桐德牧場。
- 民國一百年十二月薪酬委員會成立。
- 民國一百一十一年三月韓家寅辭去執行副總職務轉任大成食品亞洲執行長。
- 民國一百一十一年七月吳麒麟卸任總經理轉任子公司董事長，莊坤炎升任總經理。
- 民國一百一十二年五月於天津靜海之麵粉廠、裹粉廠、熟食廠完工並開始營運。
- 民國一百一十二年十月成立大成桐德館。
- 民國一百一十三年六月柳營生技飼料廠完工並開始營運。
- 民國一百一十三年十二月簽約購買義竹蛋雞場。
- 民國一百一十五年三月購買統一位於官田南廊段的畜牧場。
- 民國一百一十六年五月入股台灣優質蛋品股份有限公司。
- 民國一百一十六年十二月成立萬能生醫股份有限公司。
- 民國一百一十七年一月投資十七億元於嘉義馬稠後興建食品加工廠。
- 民國一百一十七年二月成立中一食品股份有限公司。
- 民國一百一十八年二月為拓展營運規模，購買桃園楊梅區國聯段土地。
- 民國一百一十八年十二月與日本昭和產業簽署合作協議，包括麵粉製造生產銷售及蛋雞飼養、蛋品洗選行銷。
- 民國一百一十九年一月公司投資新食成股份有限公司正式進入植物肉的研發及生產製造領域。
- 民國一百一十九年六月日本昭和產業正式投資國成麵粉及中一食品公司，雙方合資進入台灣麵粉及蛋品領域。
- 民國一百一十年二月成立食品發展中心，負責推動與整合大成各單位食品研發、製造研發等業務。
- 民國一百一十年十二月為擴大馬稠後食品加工廠生產，標購馬稠後智慧機械園區土地，以拓展加工營運規模。
- 民國一百一十一年七月韓芳豪升任總經理。
- 民國一百一十一年十二月馬稠後食品加工廠正式對外開幕、投產。

參、公司治理報告

一、公司組織

(一) 組織系統

(1) 組織圖



(2)主要部門所營業務

- 前瞻發展中心
推動與整合大成食品研發、製造研發等業務。
- 稽核處
查核作業規劃、執行及改善建議與追蹤。
- 工安室
工安制度規劃與落實。
- 品管處
原料及成品品質檢驗及落實 ISO 制度之執行等。
- 會計處
會計資訊彙整、服務作業及資金控管、經營績效分析等。
- 資材處
工程發包、五金雜項等委辦事項之採購及送修等作業。
- 總工程處
新廠、委辦工程的規劃設計及監造等相關技術服務。
- 資訊處
資訊軟、硬體之架設及維護、協助 ERP 之規劃及建構。
- 人力資源處
人力資源整體規劃、教育訓練及知識庫管理。
- 動物營養處
飼料配方、生物安全及動物育種與應用。
- 大宗物資處
原料採購及運輸，油粉銷售。
- 飼料事業處
飼料產品之製造與銷售。
- 肉品事業處
肉雞調度、白肉雞飼養及買賣、鮮肉生產及銷售。
- 土雞事業處
土雞飼養、電宰及銷售。
- 養豬事業處
種豬飼育、小豬飼育及調度、肉豬飼養與銷售。
- 食品事業處
食品加工產品之生產與銷售。

二、董事、監察人、總經理、副總經理、協理、各部門及分支機構主管資料
1. 董事及監察人

112 年 4 月 18 日

職稱	國籍或註冊地	姓名	性別 年齡	選(就)任日期	初次選任日期	任期	選任時持有股份		現在持有股數		配偶、未成年子女現在持有股份		利用他人名義持有股份		主要 經(學)歷	目前兼任本公司及其他公司之職務	具配偶或二等親以內關係之其他主管、董事、或監察人			備註
							股數	持股比例	股數	持股比例	股數	持股比例	股數	持股比例			職稱	姓名	關係	
董事 (法人股東)	中華民國	福聚投資股份有限公司	-	111.06.17	73.06.30	3 年	73,219,551	8.59%	76,880,528	8.59%	-	-	-	-	無	無	無	無	無	-
董事長 (法人代表)	中華民國	韓家宇	男 73	111.06.17	73.06.30	3 年	64,222	0.01%	67,433	0.01%	-	-	-	-	美國康乃狄克州立大學碩士 ITT 資深工程師 大成長城企業股份有限公司副董事長 大成長城企業股份有限公司副董事長 大成長城企業股份有限公司副董事長	福聚投資股份有限公司董事長 黃河投資股份有限公司董事長 全能營養技術股份有限公司董事長 大成永康股份有限公司董事長 都城實業股份有限公司董事長 岩島成股份有限公司董事長 勝成餐飲股份有限公司董事長 欣光食品股份有限公司董事長 福成餐飲股份有限公司董事長 萬能生醫股份有限公司董事長 新食成股份有限公司董事長 二級投資股份有限公司董事長 安心巧廚股份有限公司董事長 大統益股份有限公司董事長 總家投資股份有限公司監察人	副董事長 董事長 董事長	韓家宸 韓家震 韓家寶	兄弟 兄弟 兄弟	-
副董事長 (法人代表)	中華民國	韓家宸	男 69	111.06.17	73.06.30	3 年	-	-	-	-	-	-	-	-	美國新哈芬大學碩士 大成證券股份有限公司副董事長 大成長城企業股份有限公司董事長 大成長城企業股份有限公司董事長 特別助理 大成長城企業股份有限公司副董事長	福聚投資股份有限公司副董事長 大成永康股份有限公司副董事長 黃河投資股份有限公司副董事長 福聚投資股份有限公司副董事長 總家投資股份有限公司監察人	董事長 董事長 總經理	韓家宇 韓家震 韓家寶 韓芳豪	兄弟 兄弟 兄弟 父子	-
董事 (法人代表)	中華民國	韓家震	男 68	111.06.17	111.06.17	3 年	-	-	-	-	39,875	0.00	-	-	美國芝加哥大學 MBA 大成長城企業股份有限公司副董事長 大成長城企業股份有限公司副董事長 總裁兼執行長 大成長城企業股份有限公司總裁	大成食品(亞洲)董事 大江國際股份有限公司獨立董事 北京倍米食品科技北京有限公司董事長 倍米生物營養科技北京有限公司董事長 北京大小蠟燭食品科技有限公司董事長	董事長 副董事長 董事長	韓家宇 韓家宸 韓家寶	兄弟 兄弟 兄弟	-

職稱	國籍或 註冊地	姓名	性別	選(就)任日期	初次選任日期	任期	選任時持有股份		現在持有股數		配偶、未成年子女 現在持有股份		利用他人名 義持有股份		主要 經(學)歷	目前兼任本公司及 其他公司之職務	具配偶或二親等親以內 關係之其他主管、 董事、或監察人			備註
							股數	持 股 比 率	股數	持 股 比 率	股數	持 股 比 率	股數	持 股 比 率			職稱	姓名	關係	
董事 (法人代表)	中華民國	韓家實	男 63	111.06.17	73.06.30	3年	-	-	-	-	-	-	-	-	大成食品(亞洲)執行董事 安心巧廚股份有限公司董事長 馬成有限公司董事長 鄉成股份有限公司董事長 德家投資股份有限公司董事長 依光食品股份有限公司董事長 都城實業股份有限公司董事長 岩馬成股份有限公司董事長 勝成餐飲股份有限公司董事長 貴河投資股份有限公司董事長 福聚投資股份有限公司董事長 福瑞投資股份有限公司董事長 禮成餐飲股份有限公司董事長 三敏投資股份有限公司董事長	董事長 副董事長 董事	韓家宇 韓家震 韓家寰	兄弟 兄弟 兄弟	-	
董事 (法人股東)	中華民國	聯華實業投資控 股股份有限公司	-	111.06.17	66.04	3年	18,107,428	2.12%	19,012,799	2.12%	-	-	-	-	美國新加坡大學碩士 大成長城企業股份有限公司 餐飲服務總經理 大成長城企業股份有限公司 執行副總經理 大成長城企業股份有限公司 副總裁	無	無	無	-	
董事 (法人股東)	中華民國	僑泰興投資股份有限公司	-	111.06.17	96.06.15	3年	11,852,234	1.39%	12,444,845	1.39%	-	-	-	-	高雄醫學院 曾炳榮皮膚科 診所醫師	無	無	無	-	
董事	中華民國	曾炳榮	男 73	111.06.17	84.05.19	3年	4,057,532	0.48%	4,260,408	0.48%	2,305,257	0.26%	-	-	高商 新如春行 負責人	無	無	無	無	
董事	中華民國	王溢林	男 86	111.06.17	78.05.17	3年	3,383,115	0.40%	3,552,270	0.40%	71,106	0.01%	-	-	東吳大學碩士 建業聯合會計師事 務所 安侯建業聯合 會計師事務所	無	無	無	無	
獨立董事	中華民國	丁玉山	男 73	111.06.17	105.6.24	3年	-	-	-	-	-	-	-	-	美國舊金山大學 行政管理碩士 國實業股份有限公司 董事長 奇哥股份有限公司 董事長	大成食品(亞洲) 獨立非執行董事 大成食品(亞洲) 審核委員會委員 大成食品(亞洲) 薪酬委員會主席	無	無	無	-
獨立董事	中華民國	陶傳正	男 77	111.06.17	105.6.24	3年	-	-	-	-	243,013	0.03%	-	-	美國康州州立 大學博士 AXONET, INC 創辦人及執行長 帆宣系統科技系統 應用事業群 副總經理	陶治文化藝術基金會 董事長	無	無	無	-
獨立董事	中華民國	韋建名	男 76	111.06.17	105.6.24	3年	-	-	-	-	-	-	-	-	亞信電子股份有限公司 薪酬委員 會委員 亞信電子股份有限公司 獨立董事	無	無	無	-	

註：聯華實業投資控股股份有限公司及僑泰興投資股份有限公司未指派代表人，於每次開董事會及股東會時填寫指派派書。

1-1:法人股東之主要股東

112 年 4 月 18 日

法人股東名稱(註 1)	法人之主要股東(註 2)	持股比例
福聚投資股份有限公司	股東名稱	
	費泰投資股份有限公司	18.53%
	韓家宇	14.81%
	韓家宸	14.81%
	韓家寰	14.81%
	韓家寅	14.81%
	聯成化學科技股份有限公司	9.68%
	義源投資股份有限公司	9.14%
	義豐投資股份有限公司	4.86%
	苗豐強	3.19%
聯華實業投資控股股份有限公司	苗豐全	3.02%
	財團法人育秀教育基金會	3.00%
	聯華實業投資控股股份有限公司職工福利委員會	2.82%
	神達電腦股份有限公司	2.79%
	苗豐盛	2.57%
	周祖菴	2.51%
僑泰興投資股份有限公司	趙方慶珍受託信託財產專戶	31.17%
	趙天星	26.75%
	夏令雯	22.83%
	趙方慶珍	19.25%

註 1：董事、監察人屬法人股東代表者，應填寫該法人股東名稱。

註 2：應填寫該法人股東之主要股東名稱(其持股比例占前十名)及其持股比例。若其主要股東為法人者，應再填列表二。

註 3：法人股東非屬公司組織者，前開應揭露之股東名稱及持股比例，即為出資者或捐助人(可參考司法法院公告查詢)名稱及其出資或捐助比率，捐助人已過世者，並加註「已歿」。

註 4：福聚投資股份有限公司、僑泰興投資股份有限公司、聯華實業投資控股股份有限公司法人股東之主要股東為本公司編製年報截止日為止可取得之最新資訊。

1-2：表一主要股東為法人者其主要股東

112 年 4 月 18 日

法人股東名稱(註 1)	股東名稱	法人之主要股東(註 2)	持股比例	
費泰投資股份有限公司	英屬維京群島高菲伊斯斯有限公司		100.00%	
聯成化學科技股份有限公司	聯華實業投資控股股份有限公司		31.32%	
	聯強國際股份有限公司		5.09%	
	義源投資股份有限公司		1.59%	
	利百代國際實業股份有限公司		1.52%	
	美安投資股份有限公司		1.46%	
	資豐投資股份有限公司		1.29%	
	神達電腦股份有限公司		1.19%	
	泰商華貿有限公司		1.10%	
	通達投資股份有限公司		1.07%	
	花旗(台灣)商業銀行受託保管挪威中央銀行投資專戶		0.99%	
	義源投資股份有限公司	英屬維京群島商全能有限公司		100.00%
	義豐投資股份有限公司	英屬維京群島商恒富股份有限公司		100.00%
	神達電腦股份有限公司	神達投資控股股份有限公司		100.00%
財團法人育秀教育基金會	聯強國際股份有限公司		20%	
	聯華實業投資控股股份有限公司		20%	
	聯成化學科技股份有限公司		20%	
	Mix System Holdings Ltd.		20%	
	神達電腦股份有限公司		10%	
聯華實業投資控股股份有限公司職工福利委員會	神基投資控股股份有限公司		10%	
	非公司組織(不適用)		—	

註 1：如上表一主要股東屬法人者，應填寫該法人股東名稱。

註 2：填寫該法人之主要股東名稱(其持股比例占前十名)及其持股比例。

註 3：法人股東非屬公司組織者，前開應揭露之股東名稱及持股比例，即為出資者或捐助人(可參考司法院法院公告查詢)名稱及其出資或捐助比率，捐助人已過世者，並加註「已歿」。

2. 董事及監察人資料
 (1) 董事及監察人專業資格及獨立董事獨立性資訊揭露：

姓名	條件	專業資格與經驗	獨立性情形	兼任其他公司獨立發行人董事家數
韓家宇	<ul style="list-style-type: none"> • 商務管理 • 董事會領導經驗 • 亞洲市場經驗 • 其他上市公司董事會成員 	<p>於選任前二年及任職期間符合下述：</p> <ol style="list-style-type: none"> 1. 非本人及其配偶、未成年子女或以他人名義持有公司已發行股份總數 1% 以上或持股前 10 名之自然人股東。 2. 非公司或其關係企業經理人、董事、監察人或本人及其配偶、未成年子女或以他人名義持有公司已發行股份總數 1% 以上或持股前 10 名自然人股東之配偶、二親等以內親屬或三親等以內直系血親親屬。 3. 非與公司之董事長、總經理或相當職務者互為同一人或配偶之他公司或機構之董事(理事)、監察人(監事)或受僱人。 4. 非為公司或關係企業提供審計或最近二年取得報酬累計金額未逾新臺幣 50 萬元之商務、財務、會計等相關服務之專業人士、獨資、合夥、公司或機構之企業主、合夥人、董事(理事)、監察人(監事)、經理人及其配偶。 5. 未有公司法第 30 條各款情事之一。 	-	
韓家宸	<ul style="list-style-type: none"> • 商務管理 • 董事會經驗 • 亞洲市場經驗 • 其他上市公司董事會成員 	<p>於選任前二年及任職期間符合下述：</p> <ol style="list-style-type: none"> 1. 非本人及其配偶、未成年子女或以他人名義持有公司已發行股份總數 1% 以上或持股前 10 名之自然人股東。 2. 非公司或其關係企業經理人、董事、監察人或本人及其配偶、未成年子女或以他人名義持有公司已發行股份總數 1% 以上或持股前 10 名自然人股東之配偶、二親等以內親屬或三親等以內直系血親親屬。 3. 非與公司之董事長、總經理或相當職務者互為同一人或配偶之他公司或機構之董事(理事)、監察人(監事)或受僱人。 4. 非為公司或關係企業提供審計或最近二年取得報酬累計金額未逾新臺幣 50 萬元之商務、財務、會計等相關服務之專業人士、獨資、合夥、公司或機構之企業主、合夥人、董事(理事)、監察人(監事)、經理人及其配偶。 5. 未有公司法第 30 條各款情事之一。 	-	

姓名	條件	專業資格與經驗	獨立性情形	兼任其他公開發行公司獨立董事家數
韓家震	<ul style="list-style-type: none"> • 商務管理 • 董事會經驗 • 亞洲市場經驗 • 其他上市公司董事會成員 	<p>於選任前二年及任職期間符合下述：</p> <ol style="list-style-type: none"> 1. 非本人及其配偶、未成年子女或以他人名義持有公司已發行股份總數 1% 以上或持股前 10 名之自然人股東。 2. 非公司或其關係企業經理人、董事、監察人或本人及其配偶、未成年子女或以他人名義持有公司已發行股份總數 1% 以上或持股前 10 名自然人股東之配偶、二親等以內親屬或三親等以內直系血親親屬。 3. 非與公司之董事長、總經理或相當職務者互為同一人或配偶之他公司或機構之董事(理事)、監察人(監事)或受僱人。 4. 非為公司或關係企業提供審計或最近二年取得報酬累計金額未逾新臺幣 50 萬元之商務、財務、會計等相關服務之專業人士、獨資、合夥、公司或機構之企業主、合夥人、董事(理事)、監察人(監事)、經理人及其配偶。 5. 未有公司法第 30 條各款情事之一。 	<p>於選任前二年及任職期間符合下述：</p> <ol style="list-style-type: none"> 1. 非本人及其配偶、未成年子女或以他人名義持有公司已發行股份總數 1% 以上或持股前 10 名之自然人股東。 2. 非公司或其關係企業經理人、董事、監察人或本人及其配偶、未成年子女或以他人名義持有公司已發行股份總數 1% 以上或持股前 10 名自然人股東之配偶、二親等以內親屬或三親等以內直系血親親屬。 3. 非與公司之董事長、總經理或相當職務者互為同一人或配偶之他公司或機構之董事(理事)、監察人(監事)或受僱人。 4. 非為公司或關係企業提供審計或最近二年取得報酬累計金額未逾新臺幣 50 萬元之商務、財務、會計等相關服務之專業人士、獨資、合夥、公司或機構之企業主、合夥人、董事(理事)、監察人(監事)、經理人及其配偶。 5. 未有公司法第 30 條各款情事之一。 	1
韓家寅	<ul style="list-style-type: none"> • 商務管理 • 董事會經驗 • 亞洲市場經驗 • 其他上市公司董事會成員 	<p>於選任前二年及任職期間符合下述：</p> <ol style="list-style-type: none"> 1. 非本人及其配偶、未成年子女或以他人名義持有公司已發行股份總數 1% 以上或持股前 10 名之自然人股東。 2. 非公司或其關係企業經理人、董事、監察人或本人及其配偶、未成年子女或以他人名義持有公司已發行股份總數 1% 以上或持股前 10 名自然人股東之配偶、二親等以內親屬或三親等以內直系血親親屬。 3. 非與公司之董事長、總經理或相當職務者互為同一人或配偶之他公司或機構之董事(理事)、監察人(監事)或受僱人。 4. 非為公司或關係企業提供審計或最近二年取得報酬累計金額未逾新臺幣 50 萬元之商務、財務、會計等相關服務之專業人士、獨資、合夥、公司或機構之企業主、合夥人、董事(理事)、監察人(監事)、經理人及其配偶。 5. 未有公司法第 30 條各款情事之一。 	<p>於選任前二年及任職期間符合下述：</p> <ol style="list-style-type: none"> 1. 非本人及其配偶、未成年子女或以他人名義持有公司已發行股份總數 1% 以上或持股前 10 名之自然人股東。 2. 非公司或其關係企業經理人、董事、監察人或本人及其配偶、未成年子女或以他人名義持有公司已發行股份總數 1% 以上或持股前 10 名自然人股東之配偶、二親等以內親屬或三親等以內直系血親親屬。 3. 非與公司之董事長、總經理或相當職務者互為同一人或配偶之他公司或機構之董事(理事)、監察人(監事)或受僱人。 4. 非為公司或關係企業提供審計或最近二年取得報酬累計金額未逾新臺幣 50 萬元之商務、財務、會計等相關服務之專業人士、獨資、合夥、公司或機構之企業主、合夥人、董事(理事)、監察人(監事)、經理人及其配偶。 5. 未有公司法第 30 條各款情事之一。 	-

姓名	條件	專業資格與經驗	獨立性情形	兼任其他公司獨立發行人董事家數
王滋林	<ul style="list-style-type: none"> • 商務管理 • 董事會經驗 	<p>於選任前二年及任職期間符合下述：</p> <ol style="list-style-type: none"> 1. 非公司或其關係企業之受僱人。 2. 非公司或其關係企業之董事、監察人(但如為公司與其母公司、子公司或屬同一母公司之子公司依法或當地國法令設置之獨立董事相互兼任者，不在此限)。 3. 非本人及其配偶、未成年子女或以他人名義持有公司已發行股份總數 1% 以上或持股前十名之自然人股東。 4. 非公司或其關係企業經理人、董事、監察人或本人及其配偶、未成年子女或以他人名義持有公司已發行股份總數 1% 以上或持股前十名自然人股東之配偶、二親等以內親屬或三親等以內直系血親親屬。 5. 非直接持有公司已發行股份總數 5% 以上、持股前五名或依公司法第 27 條第 1 項或第 2 項指派代表人擔任公司董事或監察人之法人股東之董事、監察人或受僱人。 6. 非與公司之董事席次或有表決權之股份超過半數係由同一人控制之其他公司董事、監察人或受僱人。 7. 非與公司之董事長、總經理或相當職務者互為同一人或配偶之其他公司或機構之董事(理事)、監察人(監事)或受僱人。 8. 非與公司有財務或業務往來之特定公司或機構之董事(理事)、監察人(監事)、經理人或持股 5% 以上股東。 9. 非為公司或關係企業提供審計或最近二年取得報酬累計金額未逾新臺幣 50 萬元之商務、財務、會計等相關服務之專業人士、獨資、合夥、公司或機構之企業主、合夥人、董事(理事)、監察人(監事)、經理人及其配偶。 10. 未與其他董事間具有配偶或二親等以內之親屬關係。 11. 未有公司法第 30 條各款情事之一。 12. 未有公司法第 27 條規定以政府、法人或其代表人當選。 	-	

姓名	條件	專業資格與經驗	獨立性情形	兼任其他公司獨立發行人董事家數
曾炳榮	<ul style="list-style-type: none"> • 醫學專業 • 董事會經驗 	<p>於選任前二年及任職期間符合下述：</p> <ol style="list-style-type: none"> 1. 非公司或其關係企業之受僱人。 2. 非公司或其關係企業之董事、監察人(但如為公司與其母公司、子公司或屬同一母公司之子公司依法或當地國法令設置之獨立董事相互兼任者，不在此限)。 3. 非本人及其配偶、未成年子女或以他人名義持有公司已發行股份總數 1% 以上或持股前十名之自然人股東。 4. 非公司或其關係企業經理人、董事、監察人或本人及其配偶、未成年子女或以他人名義持有公司已發行股份總數 1% 以上或持股前十名自然人股東之配偶、二親等以內親屬或三親等以內直系血親親屬。 5. 非直接持有公司已發行股份總數 5% 以上、持股前五名或依公司法第 27 條第 1 項或第 2 項指派代表人擔任公司董事或監察人之法人股東之董事、監察人或受僱人。 6. 非與公司之董事席次或有表決權之股份超過半數係由同一人控制之其他公司董事、監察人或受僱人。 7. 非與公司之董事長、總經理或相當職務者互為同一人或配偶之其他公司或機構之董事(理事)、監察人(監事)或受僱人。 8. 非與公司有財務或業務往來之特定公司或機構之董事(理事)、監察人(監事)、經理人或持股 5% 以上股東。 9. 非為公司或關係企業提供審計或最近二年取得報酬累計金額未逾新臺幣 50 萬元之商務、財務、會計等相關服務之專業人士、獨資、合夥、公司或機構之企業主、合夥人、董事(理事)、監察人(監事)、經理人及其配偶。 10. 未與其他董事間具有配偶或二親等以內之親屬關係。 11. 未有公司法第 30 條各款情事之一。 12. 未有公司法第 27 條規定以政府、法人或其代表人當選。 	-	

姓名	條件	專業資格與經驗	獨立性情形	兼任其他公司獨立發行人董事家數
丁玉山	<ul style="list-style-type: none"> • 會計師考試及格 • 亞洲市場經驗 • 董事會經驗 • 其他上市櫃公司董事會成員 	<p>於選任前二年及任職期間符合下述：</p> <ol style="list-style-type: none"> 1.非公司或其關係企業之受僱人。 2.非公司或其關係企業之董事、監察人(但如為公司與其母公司、子公司或屬同一母公司之子公司依法或當地國法令設置之獨立董事相互兼任者，不在此限)。 3.非本人及其配偶、未成年子女或以他人名義持有公司已發行股份總數1%以上或持股前十名之自然人股東。 4.非公司或其關係企業經理人、董事、監察人或本人及其配偶、未成年子女或以他人名義持有公司已發行股份總數1%以上或持股前十名自然人股東之配偶、二親等以內親屬或三親等以內直系血親親屬。 5.非直接持有公司已發行股份總數5%以上、持股前五名或依公司法第27條第1項或第2項指派代表人擔任公司董事或監察人之法人股東之董事、監察人或受僱人。 6.非與公司之董事席次或有表決權之股份超過半數係由同一人控制之其他公司董事、監察人或受僱人。 7.非與公司之董事長、總經理或相當職務者互為同一人或配偶之其他公司或機構之董事(理事)、監察人(監事)或受僱人。 8.非與公司有財務或業務往來之特定公司或機構之董事(理事)、監察人(監事)、經理人或持股5%以上股東。 9.非為公司或關係企業提供審計或最近二年取得報酬累計金額未逾新臺幣50萬元之商務、財務、會計等相關服務之專業人士、獨資、合夥、公司或機構之企業主、合夥人、董事(理事)、監察人(監事)、經理人及其配偶。 10.未與其他董事間具有配偶或二親等以內之親屬關係。 11.未有公司法第30條各款情事之一。 12.未有公司法第27條規定以政府、法人或其代表人當選。 	1	

姓名	條件	專業資格與經驗	獨立性情形	兼任其他公司獨立發行人董事家數
陶傳正	<ul style="list-style-type: none"> • 商務管理 • 董事會經驗 	<p>於選任前二年及任職期間符合下述：</p> <ol style="list-style-type: none"> 1. 非公司或其關係企業之受僱人。 2. 非公司或其關係企業之董事、監察人(但如為公司與其母公司、子公司或屬同一母公司之子公司依法或當地國法令設置之獨立董事相互兼任者，不在此限)。 3. 非本人及其配偶、未成年子女或以他人名義持有公司已發行股份總數 1% 以上或持股前十名之自然人股東。 4. 非公司或其關係企業經理人、董事、監察人或本人及其配偶、未成年子女或以他人名義持有公司已發行股份總數 1% 以上或持股前十名自然人股東之配偶、二親等以內親屬或三親等以內直系血親親屬。 5. 非直接持有公司已發行股份總數 5% 以上、持股前五名或依公司法第 27 條第 1 項或第 2 項指派代表人擔任公司董事或監察人之法人股東之董事、監察人或受僱人。 6. 非與公司之董事席次或有表決權之股份超過半數係由同一人控制之其他公司董事、監察人或受僱人。 7. 非與公司之董事長、總經理或相當職務者互為同一人或配偶之其他公司或機構之董事(理事)、監察人(監事)或受僱人。 8. 非與公司有財務或業務往來之特定公司或機構之董事(理事)、監察人(監事)、經理人或持股 5% 以上股東。 9. 非為公司或關係企業提供審計或最近二年取得報酬累計金額未逾新臺幣 50 萬元之商務、財務、會計等相關服務之專業人士、獨資、合夥、公司或機構之企業主、合夥人、董事(理事)、監察人(監事)、經理人及其配偶。 10. 未與其他董事間具有配偶或二親等以內之親屬關係。 11. 未有公司法第 30 條各款情事之一。 12. 未有公司法第 27 條規定以政府、法人或其代表人當選。 	-	

姓名	條件	專業資格與經驗	獨立性情形	兼任其他公司獨立發行人董事家數
韋建名	<ul style="list-style-type: none"> • 系統應用 • 董事會經驗 • 其他上市櫃公司獨立董事經驗 	<p>於選任前二年及任職期間符合下述：</p> <ol style="list-style-type: none"> 1.非公司或其關係企業之受僱人。 2.非公司或其關係企業之董事、監察人(但如為公司與其母公司、子公司或屬同一母公司之子公司依法或當地國法令設置之獨立董事相互兼任者，不在此限)。 3.非本人及其配偶、未成年子女或以他人名義持有公司已發行股份總數1%以上或持股前十名之自然人股東。 4.非公司或其關係企業經理人、董事、監察人或本人及其配偶、未成年子女或以他人名義持有公司已發行股份總數1%以上或持股前十名自然人股東之配偶、二親等以內親屬或三親等以內直系血親親屬。 5.非直接持有公司已發行股份總數5%以上、持股前五名或依公司法第27條第1項或第2項指派代表人擔任公司董事或監察人之法人股東之董事、監察人或受僱人。 6.非與公司之董事席次或有表決權之股份超過半數係由同一人控制之其他公司董事、監察人或受僱人。 7.非與公司之董事長、總經理或相當職務者互為同一人或配偶之其他公司或機構之董事(理事)、監察人(監事)或受僱人。 8.非與公司有財務或業務往來之特定公司或機構之董事(理事)、監察人(監事)、經理人或持股5%以上股東。 9.非為公司或關係企業提供審計或最近二年取得報酬累計金額未逾新臺幣50萬元之商務、財務、會計等相關服務之專業人士、獨資、合夥、公司或機構之企業主、合夥人、董事(理事)、監察人(監事)、經理人及其配偶。 10.未與其他董事間具有配偶或二親等以內之親屬關係。 11.未有公司法第30條各款情事之一。 12.未有公司法第27條規定以政府、法人或其代表人當選。 	1	

(2)董事會多元化及獨立性：

- A.董事會多元化：敘明董事會之多元化政策、目標及達成情形。多元化政策包括但不限於董事遴選標準、董事會應具備之專業資格與經驗、性別、年齡、國籍及文化等組成情形或比例，並就前述政策敘明公司具體目標及其達成情形。
- B.董事會獨立性：敘明獨立董事人數及比重，及附理由說明是否無證券交易法第26條之3規定第3項及第4項規定情事，包括敘明獨立董事間或監察人間具有配偶及二親等以內親屬關係之情形。
- 本公司全體董事成員十人，其中獨立董事三人，比重30%，董事會行使職權之獨立性。本公司董事成員間二等親屬關係之人數為三位，並無證交法第26條之3第3項及第4項規定之情事。

3. 總經理、副總經理、協理、各部門及分支機構主管資料

112 年 4 月 18 日

職稱	國籍	姓名	性別	選(就)任日期	持有股份		配偶、未成年子女現在持有股份		利用他人名義持有股份		主要經(學)歷	目前兼任其他公司之職務	具配偶或二等親以內關係之經理人		備註	
					股數	持股份比率	股數	持股份比率	股數	持股份比率			職稱	姓名		關係
總經理	中華民國	韓芳豪	男	111.07.01	-	-	-	-	-	-	北京清華大學 MBA	中一食品(股)公司董事長 國成麵粉(股)公司董事長 美藍雷股份有限公司董事長 中華全球食物股份有限公司董事長 岩島成股份有限公司董事長 北京恆泰豐餐飲有限公司董事 GREAT WALL NUTRITION TECHNOLOGIES SDN. BHD 董事 Asia Nutrition Technologies (VN) Investment Company Limited 董事	副董事長	韓家寔	父子	-
群總經理	中華民國	詹金和	男	111.07.01	2	0.00%	-	-	-	-	SYRACUSE UNIV 電腦工程研究所	欣光食品股份有限公司董事	無	無	-	
群總經理	中華民國	賴東春	男	111.07.01	421	0.00%	-	-	-	-	成功大學工業管理系	安心巧廚(股)公司董事 美藍雷(股)公司董事 勝贏屠宰場(股)公司董事 勝贏屠宰場(股)公司總經理	無	無	-	
副總經理	中華民國	劉建忠	男	96.08.01	216	0.00%	-	-	-	-	暨南大學會研所	安心巧廚股份有限公司監察人 中一食品(股)公司監察人	無	無	-	
副總經理	中華民國	黃進鏗	男	103.08.01	-	-	-	-	-	-	國立政治大學企管研究所	無	無	無	-	
副總經理	中華民國	夏銜譽	男	109.08.01	-	-	-	-	-	-	紐約州立大學財務經濟	中一食品(股)公司董事 馬成有限公司董事	無	無	-	
副總經理	中華民國	汪淑台	女	110.02.01	10,594	0.00%	-	-	-	-	俄亥俄州立大學食料科博士	無	無	無	-	

2. 董事酬金級距表

給付本公司各個董事酬金級距	董事姓名			
	前四項酬金總額(A+B+C+D)		前七項酬金總額(A+B+C+D+E+F+G)	
	本公司	財務報告內所有公司H	本公司	財務報告內所有公司I
低於 1,000,000 元	韓家宇, 韓家宸, 韓家寰, 韓家寅, 苗豐盛	韓家宇, 韓家宸, 韓家寰, 韓家寅, 苗豐盛	苗豐盛	苗豐盛
1,000,000 元 (含) ~ 2,000,000 元			韓家寰	韓家寰
2,000,000 元 (含) ~ 3,500,000 元	丁玉山, 陶傳正 韋建名	丁玉山, 陶傳正 韋建名	丁玉山, 陶傳正 韋建名	丁玉山, 陶傳正 韋建名
3,500,000 元 (含) ~ 5,000,000 元	曾炳榮, 王滋林, 聯華實業投資控股, 僑泰興投資	曾炳榮, 王滋林, 聯華實業投資控股, 僑泰興投資	曾炳榮, 王滋林, 聯華實業投資控股, 僑泰興投資	曾炳榮, 王滋林, 聯華實業投資控股, 僑泰興投資
5,000,000 元 (含) ~ 10,000,000 元			韓家宸, 韓家寅	韓家宸, 韓家寅
10,000,000 元 (含) ~ 15,000,000 元			韓家宇	韓家宇
15,000,000 元 (含) ~ 30,000,000 元	福聚投資	福聚投資	福聚投資	福聚投資
30,000,000 元 (含) ~ 50,000,000 元				
50,000,000 元 (含) ~ 100,000,000 元				
100,000,000 元以上				
總計	13	13	13	13

註：因本公司董事酬勞及紅利尚未發放，給付酬金級距係按 110 年實際發放金額比例計算。

3. 總經理及副總經理等之酬金(彙總配合級距揭露姓名方式)

111年12月31日

單位：新台幣千元

職稱	姓名	薪資(A)		退職退休金(B)		獎金及特支費等(C)		員工酬勞金額(D)				A.B.C及D等四項總額及占稅後純益之比例		取領來自子公司以外轉投資事業或母公司酬金
		本公司	財務報告內所有公司	本公司	財務報告內所有公司	本公司	財務報告內所有公司	現金金額	股票金額	現金金額	股票金額	本公司	財務報告內所有公司	
總經理	莊坤炎													
總經理	韓芳豪													
執行副總經理	曾添福													
群總經理	詹金和													
群總經理	賴東春													
資深副總經理	梁建國	40,869	42,762	989	1,068	-	-	7,030	-	7,030	-	48,888	50,860	無
副總經理	巫雪敏													
副總經理	劉建忠													
副總經理	黃進鏗													
副總經理	夏銜譽													
副總經理	汪淑台													

* 不論職稱，凡職位相當於總經理、副總經理者(例如：總裁、執行長、總監...等等)，均應予揭露。

註 1：莊坤炎總經理於 111 年 7 月 1 日解任。

註 2：曾添福執行副總於 111 年 7 月 1 日解任。

註 3：梁建國資深副總於 111 年 7 月 1 日解任。

4. 總經理及副總經理等酬金級距表

給付本公司各個總經理及副總經理酬金級距	總經理及副總經理姓名	
	本公司	財務報告內所有公司 E
低於 1,000,000 元		
1,000,000 元 (含) ~ 2,000,000 元	曾添福, 莊坤炎 梁建國	曾添福, 莊坤炎 梁建國
2,000,000 元 (含) ~ 3,500,000 元		
3,500,000 元 (含) ~ 5,000,000 元	巫雪敏, 黃進鏗 夏銜馨, 汪淑台	巫雪敏, 黃進鏗 夏銜馨
5,000,000 元 (含) ~ 10,000,000 元	韓芳豪, 詹金和 賴東春, 劉建忠	韓芳豪, 詹金和 賴東春, 劉建忠 汪淑台
10,000,000 元 (含) ~ 15,000,000 元		
15,000,000 元 (含) ~ 30,000,000 元		
30,000,000 元 (含) ~ 50,000,000 元		
50,000,000 元 (含) ~ 100,000,000 元		
100,000,000 元以上		
總計	11	11

註 1：因本公司員工紅利尚未發放，給付酬金級距係按 110 年實際發放金額比例計算。

註 2：莊坤炎總經理於 111 年 7 月 1 日解任。註 3：曾添福執行副總於 111 年 7 月 1 日解任。註 4：梁建國資深副總於 111 年 7 月 1 日解任。

*本表所揭露酬金內容與所得稅法之所得概念不同，故本表目的係作為資訊揭露之用，不作課稅之用。

5.配發員工酬勞之經理人姓名及配發情形

111年12月31日

單位：新台幣千元

	職稱	姓名	股票金額	現金金額	總計	總額占稅後純益之比例(%)
經理人	董事長	韓家宇	-	4,630	4,630	0.21%
	副董事長	韓家宸				
	總裁	韓家寰				
	副總裁	韓家寅				
	總經理	莊坤炎	-	7,030	7,030	0.32%
	總經理	韓芳豪				
	執行副總經理	曾添福				
	群總經理	詹金和				
	群總經理	賴東春				
	資深副總經理	梁建國				
	副總經理	巫雪敏				
	副總經理	劉建忠				
	副總經理	黃進鏗				
	副總經理	夏銜譽				
副總經理	汪淑台					

6.分別比較說明本公司及合併報表所有公司於最近二年度給付本公司董事、監察人、總經理及副總經理等之酬金總額占稅後純益比例之分析並說明給付酬金之政策、標準與組合、訂定酬金之程序及經營績效之關聯性

職稱	酬金總額占稅後純益比例			
	111年度		110年度	
	本公司	合併報表內所有公司	本公司	合併報表內所有公司
董事	3.13%	3.29%	3.79%	3.93%
總經理及副總經理	2.23%	2.32%	3.64%	3.74%

7.董事、監察人及經理人酬勞分派政策

董監酬勞分派政策

本公司章程訂定盈餘分派中董事監察人酬勞金就每一年度盈餘決算後扣除提繳稅捐，彌補虧損及提存10%為法定盈餘公積後提撥董監酬勞不高於2%，由董事會提議，經股東會決議分配之。

經理人酬勞分派政策

本公司經理人薪資報酬，依其個人績效及貢獻度決定。提撥員工酬勞不低於2%，依職等及績效分配之。

四.公司治理運作情形

(一) 董事會運作情形資訊

1.111 年度董事會開會 6 次，董事監察人(含獨立董事)出席情形如下：

職稱	姓名	實際出(列)席次數	委託出席次數	實際出(列)席率(%)	備註
董事長	福聚投資(股)公司 代表人：韓家宇	6	0	100%	
副董事長	福聚投資(股)公司 代表人：韓家宸	5	0	83%	
董事	福聚投資(股)公司 代表人：韓家寰	3	0	75%	111年6月17日新任
董事	福聚投資(股)公司 代表人：韓家寅	6	0	100%	
董事	曾炳榮	6	0	100%	
董事	聯華實業投資 控股(股)公司 代表人：苗豐盛	6	0	100%	
董事	王滋林	6	0	100%	
董事	僑泰興投資(股)公司 代表人：趙天星	6	0	100%	
獨立董事	陶傳正	6	0	100%	
獨立董事	丁玉山	6	0	100%	
獨立董事	韋建名	6	0	100%	

其他應記載事項：

一、董事會之運作如有下列情形之一者，應敘明董事會日期、期別、議案內容、所有獨立董事意見及公司對獨立董事意見之處理：

(一) 證券交易法第 14 條之 3 所列事項：

董事會日期	期別(屆-次)	議案內容	決議結果	所有獨立董事意見	公司對獨立董事意見之處理
111/3/25	第十六屆第十五次	盈餘轉增資發行新股案	全體出席董事同意通過	無	無
111/3/25	第十六屆第十五次	變更本公司簽證會計師	全體出席董事同意通過	無	無
111/3/25	第十六屆第十五次	內控聲明書簽署	全體出席董事同意通過	無	無

董事會日期	期別(屆-次)	議案內容	決議結果	所有獨立董事意見	公司對獨立董事意見之處理
111/3/25	第十六屆第十五次	本公司「取得或處分資產處理程序」部分條文修正案	全體出席董事同意通過	無	無
111/3/25	第十六屆第十五次	本公司「從事衍生性商品交易處理程序」部分條文修正案	全體出席董事同意通過	無	無
111/3/25	第十六屆第十五次	董事(含獨立董事)選舉案	全體出席董事同意通過	無	無
111/3/25	第十六屆第十五次	擬提請通過董事會提名之董事(含獨立董事)候選人名單	全體出席董事同意通過	無	無
111/3/25	第十六屆第十五次	解除本公司第17屆新任董事(含獨立董事)競業禁止限制案	全體出席董事同意通過	無	無
111/3/25	第十六屆第十五次	向各往來金融機構辦理今年度授信契約及衍生性金融商品額度之展期與新增	全體出席董事同意通過	無	無
111/3/25	第十六屆第十五次	提供子公司短期融資週轉額度	全體出席董事同意通過	無	無
111/5/11	第十六屆第十六次	通過本公司110年度第2次員工酬勞分派及110年度董事酬勞分派案	全體出席董事同意通過	無	無
111/6/17	第十七屆第一次	推選本公司第17屆董事長及副董事長案	全體出席董事同意通過	無	無
111/6/30	第十七屆第二次	本公司銀行額度新增及增貸案	全體出席董事同意通過	無	無
111/8/11	第十七屆第三次	訂定本公司增資發行新股之基準日案	全體出席董事同意通過	無	無
111/8/11	第十七屆第三次	本公司111年度安侯建業聯合會計師事務所公費案	全體出席董事同意通過	無	無
111/8/11	第十七屆第三次	本公司簽證會計師獨立性及適任性評估案	全體出席董事同意通過	無	無
111/8/11	第十七屆第三次	本公司鹽水豬隻飼養一貫場興建工程資本支出案	全體出席董事同意通過	無	無
111/11/10	第十七屆第四次	本公司112年度稽核工作計劃案	全體出席董事同意通過	無	無
111/11/10	第十七屆第四次	本公司寵物食品廠興建工程資本支出案	全體出席董事同意通過	無	無

(二) 除前開事項外，其他經獨立董事反對或保留意見且有紀錄或書面聲明之董事會議決事項：無此情事。

二、董事對利害關係議案迴避之執行情形：無此情事。

三、上市上櫃公司應揭露董事會自我(或同儕)評鑑之評估週期及期間、評估範圍、方式及評估內容等資訊，並請參下列附表之董事會評鑑執行情形：

評估週期	評估期間	評估範圍	評估方式	評估內容【註】
每年執行一次	111年1月1日至111年12月31日	整體董事會、個別董事成員、審計委員會及薪酬委員會之績效評估	董事會運作績效自評、董事會成員績效自評、審計委員會運作績效自評及薪酬委員會運作績效自評	董事會績效評估、董事會成員績效自評、審計委員會績效評估、薪酬委員會績效評估

(一) 評估內容：

1. 董事會績效評估五大項目(共43項評估指標)：

(1) 對公司營運之參與程度

(2) 提升董事會決策品質

- (3) 董事會組成與結構
- (4) 董事的選任及持續進修
- (5) 內部控制
- 2. 董事會成員績效自評六大項目（共 23 項評估指標）：
 - (1) 公司目標與任務之掌握
 - (2) 董事職責認知
 - (3) 對公司營運之參與程度
 - (4) 內部關係經營與溝通
 - (5) 董事之專業及持續進修
 - (6) 內部控制
- 3. 審計委員會績效評估五大項目（共 22 項評估指標）：
 - (1) 對公司營運之參與程度
 - (2) 審計委員會職責認知
 - (3) 提升審計委員會決策品質
 - (4) 審計委員會組成及成員選任
 - (5) 內部控制
- 4. 薪酬委員會績效評估五大項目（共 20 項評估指標）：
 - (1) 對公司營運之參與程度
 - (2) 薪酬委員會職責認知
 - (3) 提升薪酬委員會決策品質
 - (4) 薪酬委員會組成及成員選任
 - (5) 內部控制

(二) 評估結果：

董事會評鑑之董事會績效評估、董事會成員績效自評、審計委員會績效評估、薪酬委員會績效評估四項評鑑，全部衡量指標皆達標，評估結果超越標準。董事會績效評估結果，於 112 年 3 月 14 日提報董事會。

四、當年度及最近年度加強董事會職能之目標與執行情形評估：本公司已於 105 年 6 月 24 日股東會全面改選董監事並成立審計委員會增設 3 席獨立董事，以強化本公司之公司治理及董事會職能。本公司依據主管機關來函公告，「上市公司應自 109 年起每年辦理董事會自我或同儕評鑑，並於次一年度第一季結束前完成申報績效評估結果」之規定。本公司已於 108 年 11 月 8 日第十六屆第三次董事會決議通過「訂定本公司「董事會績效評估辦法」，並自 109 年 1 月 1 日起開始實施。」

註 1：董事、監察人屬法人者，應揭露法人股東名稱及其代表人姓名。

註 2：(1)年度終了日前有董事監察人離職者，應於備註欄註明離職日期，實際出(列)席率(%)則以其在職期間董事會開會次數及其實際出(列)席次數計算之。

(2)年度終了日前，如有董事監察人改選者，應將新、舊任董事監察人均予以填列，並於備註欄註明該董事監察人為舊任、新任或連任及改選日期。實際出(列)席率(%)則以其在職期間董事會開會次數及其實際出(列)席次數計算之。

2. 獨立董事出席董事會運作情形

111 年度董事會開會 6 次，獨立董事出席情形如下：

111年度各次董事會獨立董事出席狀況◎：親自出席；☆：委託出席；*：未出席						
111 年度	3 月 25 日	5 月 11 日	6 月 17 日	6 月 30 日	8 月 11 日	11 月 10 日
陶傳正	◎	◎	◎	◎	◎	◎
丁玉山	◎	◎	◎	◎	◎	◎
韋建名	◎	◎	◎	◎	◎	◎

其他應記載事項：

應有至少一席獨立董事親自出席董事會；對於下列應提董事會決議事項，應有全體獨立董事出席董事會，獨立董事如無法親自出席，應委由其他獨立董事代理出席。獨立董事如有反對意見或保留意見，應於董事會議事錄載明；如獨立董事不能親自出席董事會表達反對或保留意見者，除有正當理由外，應事先出具書面意見，並載明於董事會議事錄：

- 一、本公司之營運計畫。
- 二、年度財務報告及半年度財務報告。但半年度財務報告依法令規定無須經會計師查核簽證者，不在此限。
- 三、依證券交易法（下稱證交法）第十四條之一規定訂定或修正內部控制制度，及內部控制制度有效性之考核。
- 四、依證交法第三十六條之一規定訂定或修正取得或處分資產、從事衍生性商品交易、資金貸與他人、為他人背書保證或提供保證之重大財務業務行為之處理程序。
- 五、涉及董事或監察人自身利害關係之事項。
- 六、重大之資產或衍生性商品交易。
- 七、重大之資金貸與、背書或提供保證。
- 八、募集、發行或私募具有股權性質之有價證券。
- 九、簽證會計師之委任、解任或報酬。
- 十、財務、會計或內部稽核主管之任免。
- 十一、對關係人之捐贈或對非關係人之重大捐贈。但因重大天然災害所為急難救助之公益性質捐贈，得提下次董事會追認。
- 十二、其他依法令、章程規定應由股東會決議或提請董事會之事項或經主管機關規定之重大事項。

(二)審計委員會運作情形資訊：

1. 審計委員會職權及年度工作重點：

- (1) 依證交法第十四條之一規定訂定或修正內部控制制度。
- (2) 內部控制制度有效性之考核。
- (3) 依證交法第三十六條之一規定訂定或修正取得或處分資產、從事衍生性商品交易、資金貸與他人、為他人背書或提供保證之重大財務業務行為之處理程序。

- (4) 涉及董事自身利害關係之事項。
- (5) 重大之資產或衍生性商品交易。
- (6) 重大之資金貸與、背書或提供保證。
- (7) 募集、發行或私募具有股權性質之有價證券。
- (8) 簽證會計師之委任、解任或報酬。
- (9) 財務、會計或內部稽核主管之任免。
- (10) 年度財務報告。
- (11) 其他公司或主管機關規定之重大事項。

2.111 年度審計委員會開會 4 次，獨立董事出席情形如下：

職稱	姓名	實際出席次數	委託出席次數	實際出席率(%)	備註
獨立董事	陶傳正	4	0	100%	
獨立董事	丁玉山	4	0	100%	
獨立董事	韋建名	4	0	100%	

其他應記載事項：

一、審計委員會之運作如有下列情形之一者，應敘明審計委員會召開日期、期別、議案內容、獨立董事反對意見、保留意見或重大建議項目內容、審計委員會決議結果以及公司對審計委員會意見之處理：

(一)證券交易法第14條之5所列事項：業經審計委員會同意後呈報董事會。

審計委員會日期	期別(屆-次)	議案內容	決議結果	審計委員反對或保留意見或重大建議項目內容	公司對審計委員會意見之處理
111/3/25	第二屆第十二次	本公司自行編製及經會計師查核簽證之110年度個體財務報告及合併財務報告	全體出席委員無異議照案同意	無	無
111/3/25	第二屆第十二次	盈餘轉增資發行新股案	全體出席委員無異議照案同意	無	無
111/3/25	第二屆第十二次	變更本公司簽證會計師	全體出席委員無異議照案同意	無	無
111/3/25	第二屆第十二次	內控聲明書簽署	全體出席委員無異議照案同意	無	無
111/3/25	第二屆第十二次	本公司「取得或處分資產處理程序」部分條文修正案	全體出席委員無異議照案同意	無	無
111/3/25	第二屆第十二次	本公司「從事衍生性商品交易處理程序」部分條文修正案	全體出席委員無異議照案同意	無	無
111/3/25	第二屆第十二次	解除本公司第17屆新任董事(含獨立董事)競業禁止限制案	全體出席委員無異議照案同意	無	無
111/3/25	第二屆第十二次	提供子公司短期融資週轉額度	全體出席委員無異議照案同意	無	無
111/8/11	第三屆第一次	本公司111年第2季合併財務報告	全體出席委員無異議照案同意	無	無
111/8/11	第三屆第一次	本公司111年度安侯建業聯合會計師事務所公費案	全體出席委員無異議照案同意	無	無
111/8/11	第三屆第一次	本公司簽證會計師獨立性及適任性評估案	全體出席委員無異議照案同意	無	無
111/8/11	第三屆第一次	本公司鹽水豬隻飼養一貫場資本支出案	全體出席委員無異議照案同意	無	無

審計委員會日期	期別 (屆-次)	議案內容	決議結果	審計委員反對或 保留意見或重大 建議項目內容	公司對審計 委員會意見 之處理
111/11/10	第三屆 第二次	本公司寵物食品廠興建工程資本支出案	全體出席委員 無異議照案同意	無	無

(二)除前開事項外，其他未經審計委員會通過，而經全體董事三分之二以上同意之議決事項：無此情事。

二、獨立董事對利害關係議案迴避之執行情形：無此情事。

三、獨立董事與內部稽核主管及會計師之溝通情形（應包括就公司財務、業務狀況進行溝通之重大事項、方式及結果等）。

1.每月至少一次以上將稽核報告及追蹤報告交付各獨立董事查閱，並同時報告當月稽核結果、稽核缺失改善情形及公司財務及業務狀況，獨立董事就稽核報告批示審閱意見。

2.獨立董事與會計師間皆有直接聯繫之管道。

(三) 公司治理運作情形及與上市上櫃公司治理實務守則差異情形及原因

評估項目	運作情形		與上市上櫃公司治理實務守則差異情形及原因
	是	否	
一、公司是否依據上市上櫃公司治理實務守則訂定並揭露公司治理實務守則？	V	否	無重大差異情形。
二、公司股權結構及股東權益 (一) 公司是否訂定內部作業程序處理股東建議、疑義、糾紛及訴訟事宜，並依程序實施？	V	V	(一) 無重大差異情形。
(二) 公司是否掌握實際控制公司之主要股東及主要股東之最終控制者名單？	V		(二) 無重大差異情形。
(三) 公司是否建立、執行與關係企業間之風險控管及防火牆機制？	V		(三) 無重大差異情形。
(四) 公司是否訂定內部規範，禁止公司內部人利用市場上未公開資訊買賣有價證券？	V		(四) 無重大差異情形。
三、董事會之組成及職責 (一) 董事會是否擬訂多元化政策、具體管理目標及落實執行？	V		(一) 無重大差異情形。
(二) 公司除依法設置薪資報酬委員會及審計委員會外，是否自願設置其他各類功能性委員會？	V		(二) 無重大差異情形。

評估項目	運作情形		與上市上櫃公司治理實務守則差異情形及原因
	是	否	
(三) 公司是否訂定董事會績效評估辦法及其評估方式，每年並定期進行績效評估，且將績效評估之結果提報董事會，並運用於個別董事薪資報酬及提名續任之參考？	V	<p>傳達公司安全衛生政策，並持續追蹤決議事項的完成進度，達到工安制的推動；其他功能性委員會將依公司實際需要設置。</p> <p>(三) 本公司已於108年11月8日董事會訂定「董事會績效評估辦法」，並於公司網站揭露。每年定期就董事會及個別董事進行自我或同儕評鑑，董事會績效評估111年度結果，於112年3月14日提報專家學者會。每三年由外部專業獨立機構或外部專家學者團隊執行評估一次，並於年報中揭露績效評估結果。</p> <p>本公司應考量公司狀況與需要訂定董事會績效評估之衡量項目，並至少應含括下列五大面向：</p> <ol style="list-style-type: none"> 一、對公司營運之參與程度。 二、提升董事會決策品質。 三、董事會組成與結構。 四、董事的選任及持續進修。 五、內部控制。 <p>董事成員（自我或同儕）績效評估之衡量項目應至少含括下列六大面向：</p> <ol style="list-style-type: none"> 一、公司目標與任務之掌握。 二、董事職責認知。 三、對公司營運之參與程度。 四、內部關係經營與溝通。 五、董事之專業及持續進修。 六、內部控制。 <p>董事會績效評估之指標，應依據本公司之運作及需求訂定符合且適於公司執行績效評估之內容，並由薪酬委員會定期檢討及提出建議。評分之標準，依公司需求修正及調整，亦可依各衡量面向採比重加權之方式評分。</p> <p>(四) 本公司選任之會計師事務所及簽證會計師，皆與本公司無利害關係，並嚴守獨立性。</p>	(三)無重大差異情形。
(四) 公司是否定期評估簽證會計師獨立性？	V		(四)無重大差異情形。

評估項目	運作情形		與上市上櫃公司治理實務守則差異情形及原因
	是	否	
		<p>摘要說明</p> <p>本公司於108年8月8日董事會訂定「會計師獨立性及適任性評估辦法」，每年定期由董事會參考審計品質指標(AQIs)討論當年度查核及簽證會計師其獨立性及適任性評估之聘任事宜，111年8月11日董事會通過發證會計師獨立性及適任性評估案執行情形如下：依照會計師法第47條及會計師職業道德規範第10號公報評估，本期發證會計師與本公司滿足獨立性要求，適任本公司財務簽證會計師，並取得獨立性聲明書及會計師獨立性及適任性評估表，並將會計師獨立性及適任性評估表揭露於公司網站。</p>	
四、上市上櫃公司是否配置適任及適當人數之公司治理人員，並指定公司治理主管，負責公司治理相關事務(包括但不限於提供董事、監察人執行業務所需資料、協助董事、監察人遵循法令、依法辦理董事會及股東會議事錄等)?	V	<p>本公司於110年5月7日由董事會通過由夏銜警先生擔任公司治理主管，其職權範圍如下：</p> <ol style="list-style-type: none"> 1.依法辦理董事會及股東會之會議相關事宜。 2.製作董事會及股東會議事錄。 3.協助董事就任及持續進修。 4.提供董事執行業務所需之資料。 5.協助董事遵循法令。 6.公司治理主管111年度共進修18小時，其完整進修情形詳參P63。 	無重大差異情形。
五、公司是否建立與利害關係人(包括但不限於股東、員工、客戶及供應商等)溝通管道，及於公司網站設置利害關係人專區，並妥適回應利害關係人所關切之重要企業社會責任議題?	V	<p>本公司已設置發言人作為與利害關係人之溝通管道並依規定將訊息公告於公開資訊觀測站；同時亦公布於網站，以利投資人查詢，其關係企業亦由本公司代為之。</p>	無重大差異情形。
六、公司是否委任專業股務代辦機構辦理股東會事務?	V	<p>本公司股東會事務已委任中國信託商業銀行股份有限公司股務代理部辦理。</p>	無重大差異情形。
七、資訊公開 (一)公司是否架設網站，揭露財務業務及公司治理資訊?	V	<p>(一)本公司目前已有架設投資人服務網站，且依規定揭露財務業務及公司治理資訊。 網址--http://www.dachan.com，其關係企業則可由</p>	(一)無重大差異情形。

評估項目	運作情形		與上市上櫃公司治理實務守則差異情形及原因
	是	否	
<p>(二) 公司是否採行其他資訊揭露之方式（如架設英文網站、指定專人負責公司資訊之蒐集及揭露、落實發言人制度、法人說明會過程放置公司網站等）？</p> <p>(三) 公司是否於會計年度終了後兩個月內公告並申報年度財務報告，及於規定期限前提前公告並申報第一、二、三季財務報告與各月份營運情形？</p>	V	<p>合併財務報告中得之。</p> <p>(二) 本公司設有專人負責資訊蒐集及揭露工作，其關係企業亦由本公司代為之。</p> <p>(三) 本公司目前依「上市有價證券發行人應辦業務事項」之規定日期申報財務報告及各項營運情形；尚未於會計年度終了後兩個月內公告及申報年度財務報告，以及於規定期限前提前公告作業。</p>	<p>(二)無重大差異情形。</p> <p>(三)無重大差異情形。</p>
<p>八、公司是否有其他有助於瞭解公司治理運作情形之重要資訊（包括但不限於員工權益、僱員關懷、投資者關係、供應商關係、利害關係人之權利、董事及監察人進修之情形、風險管理政策及風險衡量標準之執行情形、客戶政策之執行情形、公司為董事及監察人購買責任保險之情形等）？</p>	V	<p>1. 員工權益：本公司與關係企業訂有員工福利事宜（如各項補助、團體保險、辦公室哺乳室、員工福利大樓、健身房、韻律教室、三溫暖設施等）且設置之愛心社對於員工關懷會適時給予一定的支助，另計提績效獎金與訂定分配辦法以分配員工各項獎金。</p> <p>2. 僱員關懷：本公司與關係企業定期召開勞資會，加強勞資和諧，並明確規範勞雇期間勞動關係及勞動條件並保障員工權益。</p> <p>3. 投資者關係：本公司依法於公開資訊觀測站公告重大訊息，以保障投資人權益並設有發言人對於投資的諮詢給予適度說明。</p> <p>4. 供應商關係：對於供應商關係隨時有密切互動，使得本公司與關係企業於採購成本及供應商獲利能獲取平衡。</p> <p>5. 利害關係人之權利：為保障利害關係人之權益，本公司與關係企業已建立各種良好、暢通之溝通管道，並尊重、維護其應有之合法權益。</p> <p>6. 董事及監察人進修之情形：本公司「董事會績效評估辦法」中已將董事之專業及持續進修列為評估範疇，111年度進修情形請參考下方附表(八)其他足以增進對公司治理運作情形瞭解之重要資訊：(2)經理人參與公司或其關係企業間之治理有關進修</p>	<p>無重大差異情形。</p>

評估項目	運作情形		與上市上櫃公司治理實務守則差異情形及原因
	是	否	
		<p>摘要說明</p> <p>與訓練情形。 7. 風險管理政策及風險衡量標準之執行情形：本公司與關係企業已依法訂定各種內部規章，進行各種風險管理及評估，並據以執行。 8. 客戶政策之執行情形：低身傾聽客戶內心的聲音，了解”以客為尊”的真正意義，並進而化成具體的產品與服務優勢。 9. 公司為董事及監察人購買責任保險之情形：本公司與關係企業已為董事、監察人及經理人購買責任保險，以降低並分散董、監事因違法行為而造成公司及股東重大損害。 10. 其他公司治理事項將考量公司與關係企業現況與法令規定逐步推動落實。</p>	
九、請就臺灣證券交易所股份有限公司公司治理中心最近年度發布之公司治理評鑑結果說明已改善情形，及就尚未改善者提出優先加強事項與措施。	V	如附表--111年公司治理評鑑。	無重大差異情形。
	改善情形說明		
編號	題目		
2.10	公司是否揭露審計委員會專業資格與經驗、年度工作重點及運作情形？	本公司已於公司網站建置審計委員會之組織運作與成員介紹、會議出席及開會資訊等。	
2.21	公司是否設置公司治理主管，負責公司治理相關事務，並於公司網站及年報說明職權範圍及進修情形？	本公司於110年5月7日由董事會通過設置公司治理主管，並於公司網站及年報揭露相關運作及進修情形。	
3.2	公司是否同步發布英文重大訊息？	本公司配合法令規定，同步發布英文重大訊息。	
3.20	公司是否受邀(自行)召開至少二次法人說明會，且受評年度首尾兩次法人說明會間隔三個月以上？	本公司於111年度受邀或自行召開法人說明會合計共四次，相關會議資訊已揭露於公司網站。	
4.16	公司是否訂定並詳細於公司網站揭露公司內、外部人員對於不合法(包括貪汙)與不道德行為的檢舉制度？	本公司於111年12月20日通過「檢舉辦法」，並揭露於公司網站。	

註一：個別董事落實董事會成員多元化政策之情形

多元化核心項目	基本組成				獨立董事年資			專業能力						
	性別	兼任本公司員工	年齡60歲以下	年齡60歲以上	3年以下	3-9年	9年以上	營運判斷	會計及財務分析	經營管理	危機處理	產業知識	國際市場觀	領導決策
董事姓名														
韓家宇	男	V		V				V	V	V	V	V	V	V
韓家宸	男	V		V				V	V	V	V	V	V	V
韓家震	男	V		V				V	V	V	V	V	V	V
韓家寅	男	V		V				V	V	V	V	V	V	V
曾炳榮	男			V				V		V	V	V	V	V
苗豐盛	男			V				V	V	V	V	V	V	V
王滋林	男			V				V	V	V	V	V	V	V
趙天星	男			V				V	V	V	V	V	V	V
陶傳正	男			V			V	V	V	V	V	V	V	V
丁玉山	男			V			V	V	V	V	V	V	V	V
韋建名	男			V			V	V	V	V	V	V	V	V

〈附表-大成長城企業股份有限公司-111年公司治理評鑑〉

題號	評鑑指標	得分	優先加強事項與措施
1.1	公司是否於股東常會報告董事領取之酬金，包含酬金政策、個別酬金內容及數額？	0	未來將採循序漸進方式予以落實。
1.3	公司是否有過半數董事(含至少一席獨立董事)及審計委員會召集人(或至少一席監察人)親自出席股東常會，並於議事錄揭露出席名單？	1	
1.4	公司董事長是否親自出席股東常會？	1	
1.5	股東常會是否未有通過臨時動議，且未有於開會前7日內變更議程之情形？	1	
1.6	公司是否於五月底前召開股東常會？	0	
1.7	公司是否於股東常會開會30日前上傳股東會議事手冊及會議補充資料？	1	

題號	評鑑指標	得分	優先加強事項與措施
1.8	公司是否於股東常會開會 16 日前上傳年報？	1	
1.9	公司是否於股東常會開會 30 日前同步上傳英文版開會通知？	1	
1.10	公司是否於股東常會開會 30 日前上傳英文版議事手冊及會議補充資料？	1	
1.11	公司是否於股東常會開會 7 日前上傳英文版年報？	1分且總分加1分	
1.12	公司是否未有僅分派董監酬勞而未分派股利之情形？	1	
1.13	公司於受評年度發放現金股利時，是否皆於除息基準日後 30 日內發放完畢？	1	
1.14	公司年報是否揭露前一年度股東常會決議事項之執行情形？	1	
1.15	公司是否訂定並於公司網站揭露禁止董事或員工等內部人利用市場上未公開資訊買賣有價證券之內部規範，內容包括(但不限於)董事不得於年度財務報告公告前三十日，和每季財務報告公告前十五日之封閉期間交易其股票，與說明執行情形？	0	未來將採循序漸進方式予以落實。
1.16	受評年度董事、監察人與大股東持股設定質押比率平均是否未逾 50%？	1	
1.17	公司是否未有政府機關或單一上市(櫃)公司及其子公司占董事會席次達三分之一以上？	1	
2.1	公司是否訂定公司治理守則並經董事會通過？	1	
2.2	公司是否訂定董事會成員多元化之政策，並將多元化政策之具體管理目標與落實情形揭露於公司網站及年報？	0	本公司董事會成員已符合規定，並依公司實際需要未來會將此要件增加至董事選任之要件。
2.3	公司之董事長與總經理或其他相當職級者(最高經理人)是否非為同一人或配偶或一等親屬？	1	
2.4	公司之董事間是否不超過二人具有配偶或二親等以內之親屬關係？	0	未來將採循序漸進方式予以落實。
2.5	公司董事會成員中，具本公司、母、子或兄弟公司員工身分之人數，是否低於(含)董事席次三分之一？	0	

題號	評鑑指標	得分	優先加強事項與措施
2.6	公司董事會成員是否至少包含一位女性董事？	0	
2.7	公司獨立董事席次是否達董事席次三分之一以上？	0	公司已設立三席獨立董事。
2.8	公司是否有二分之一以上獨立董事其連續任期均不超過三屆？	1	
2.9	公司是否制訂董事會成員及重要管理階層之接班規劃，並於公司網站或年報中揭露其運作情形？	0	未來將採循序漸進方式予以落實。
2.10	公司是否揭露審計委員會成員專業資格與經驗、年度工作重點及運作情形？	1	
2.11	公司期中財務報告是否皆經審計委員會同意，並提董事會討論決議？	1	
2.13	公司之薪資報酬委員會是否一年至少召開兩次以上，並揭露定期檢討董事、監察人及經理人績效評估與薪資報酬之政策、制度、標準與結構等資訊？	1	
2.14	公司是否設置提名委員會、風險管理委員會或永續發展委員會等法定以外之功能性委員會，其人數不少於三人，且半數以上成員為獨立董事，且有一名以上成員具備該委員會所需之專業能力，並揭露其組成、職責及運作情形？	0	未來將採循序漸進方式予以落實。
2.15	公司是否將獨立董事與內部稽核主管、會計師之單獨溝通情形（如就公司財務報告及財務業務狀況進行溝通之方式、事項及結果等）揭露於公司網站？	1	
2.17	公司董事會是否定期（至少一年一次）評估簽證會計師獨立性，並於年報詳實揭露評估程序？	1	
2.18	公司是否每年定期就功能性委員會（至少應包括審計委員會及薪資報酬委員會）進行內部績效評估，並將執行情形及評估結果揭露於公司網站或年報？	1	
2.19	受評年度全體董事之董事會實際出席率是否平均達 85% 以上？	1	
2.20	公司每次董事會是否皆有至少二席獨立董事親自出席？	1	
2.21	公司是否設置公司治理主管，負責公司治理相關事務，並於公司網站及年報說明職權範圍及進修情形？	1分且 總分加 1分	

題號	評鑑指標	得分	優先加強事項與措施
2.22	公司是否經董事會通過之風險管理政策與程序，揭露風險管理範疇、組織架構及其運作情形，且至少一年一次向董事會報告？	0	本公司已依法訂定各種內部規章，進行各種風險管理及評估，並據以執行。
2.23	公司訂定之董事會績效評估辦法或程序是否經董事會通過，明定至少每三年執行外部評估一次，並已於受評年度或過去兩年度執行評估、將執行情形及評估結果揭露於公司網站或年報？	0	未來將採循序漸進方式予以落實。
2.24	公司是否建置資通安全風險管理架構，訂定資通安全政策、具體管理方案及投入資通安全管理之資源，並揭露於公司網站或年報？	1	
2.25	公司之獨立董事是否均依「上市上櫃公司董事、監察人進修推行要點」規範之時數完成進修？	1	
2.27	公司是否制訂與營運目標連結之智慧財產管理計畫，並於公司網站或年報揭露執行情形，且至少一年一次向董事會報告？	0	未來將採循序漸進方式予以落實。
2.29	公司執行內部控制制度相關控制作業是否未經主管機關處分、未經證交所或櫃買中心發現有缺失函請派員參加主管機關指定單位舉辦之宣導課程？	1	
2.30	公司內部稽核人員是否至少一人具有國際內部稽核師、國際電腦稽核師或會計師考試及格證書等證照？	1	
3.1	公司是否依上市櫃公司重大訊息之查證暨公開處理程序辦理而未受違約金處分？	1	
3.2	公司是否同步發布英文重大訊息？	1	
3.3	公司是否依上市櫃公司資訊申報作業辦法等相關規定辦理而未受違約金處分？	1	
3.4	公司是否在會計年度結束後兩個月內公布經會計師查核簽證之年度財務報告？	0	未來將配合法令規定進行規劃。
3.5	公司是否於股東常會開會 7 日前上傳以英文揭露之年度財務報告？	1分且總分加1分	
3.6	公司是否於中文版期中財務報告申報期限後兩個月內以英文揭露期中財務報告？	0	未來將依實際需求進行規劃。

題號	評鑑指標	得分	優先加強事項與措施
3.7	公司受評年度是否未有重編財務報告之情事？	1	
3.8	公司是否自願公布四季財務預測報告且相關作業未有經主管機關糾正、證交所或櫃買中心處記缺失之情事？	0	未來將採循序漸進方式予以落實
3.11	公司年報是否揭露未來研發計畫及預計投入之費用？	1	
3.12	公司年報是否揭露具體明確的股利政策？	1	
3.13	公司年報是否自願揭露董事及監察人之個別酬金？	0	年報已依級距方式揭露酬金。
3.14	公司年報是否揭露董事及經理人績效評估與酬金之連結？	0	未來將採循序漸進方式予以落實。
3.16	公司網站是否揭露主要股東名單，包含股權比例達百分之五以上之股東，如不足十名，應揭露股權比例占前十名之股東名稱、持股數額及比例？	0	未來將採循序漸進方式予以落實。
3.17	公司網站是否揭露包含財務、業務及公司治理之相關資訊？	1	
3.18	公司是否建置英文公司網站，並包含財務、業務及公司治理相關資訊？	1	
3.19	公司網站是否提供股東相關資料，並至少包括最近期股東會年報、開會通知、議事手冊及議事錄等？	1	
3.20	公司是否受邀(自行)召開至少二次法人說明會，且受評年度首尾兩次法人說明會間隔三個月以上？	1且總分加1分	
3.21	公司年報是否自願揭露總經理及副總經理之個別酬金？	0	年報已依級距方式揭露酬金。
4.1	公司是否設置推動永續發展專(兼)職單位，依重大性原則，進行與公司營運相關之環境、社會或公司治理議題之風險評估，訂定相關風險管理政策或策略，且由董事會督導永續發展推動情形，並揭露於公司網站及年報？	0	本公司已於104年4月23日成立「企業社會責任委員會」，各單位ISO、HACCP等相關品質認證推動與執行人員，為協助推動企業社會責任之當然成員，且於每年年底發行「企業社會責任報告書」落實執行，並揭露於公司網站。
4.2	公司是否設置推動企業誠信經營專(兼)職單位，負責誠信經營政策與防範方案之制訂及監督執行，並於公司網站及年報說明設置單位之運作及執行情形，且至少一年一次向董事會報告？	0	本公司已訂定誠信經營作業程序及行為指南，由人力資源處負責誠信經營政策與防範要點之制定及監督執行，並定期向董事會報告，履行誠信經營情形及與上市上櫃公司誠信經營守則差異情形及原因等評估結果，已揭露於公司網站。
4.3	公司是否將企業永續發展(ESG)之具體推動計畫與實施成效定期揭露於公司網站、年報或永續報告書？	1	
4.4	公司是否依據全球永續性報告協會(GRI)發布之GRI準則，於九月底前編製並於公開資訊觀測站及公司網站上傳永續報告書？	1	

題號	評鑑指標	得分	優先加強事項與措施
4.5	公司編製之永續報告書是否取得第三方驗證？	1	
4.6	公司是否參考國際人權公約，制訂保障人權政策與具體管理方案，並揭露於公司網站或年報？	1	
4.7	公司是否於公開資訊觀測站及公司網站上傳英文版永續報告書？	0	未來將採循序漸進方式予以落實。
4.8	公司是否制訂政策，將經營績效或成果，適當反映在員工薪酬，並揭露於公司網站或年報？	1	
4.9	公司網站及年報是否揭露各項員工福利措施、退休制度與其他實施情形？	1	
4.10	公司網站及年報是否揭露員工人身安全與工作環境的保護措施與其他實施情形？	1	
4.11	公司是否揭露過去兩年二氧化碳或其他溫室氣體年排放量？	0	本公司於企業社會責任報告書中，揭露 110 及 109 年度二氧化碳
4.12	公司是否制定節能減碳、溫室氣體減量、減少用水或其他廢棄物管理政策，包含減量目標、推動措施及達成情形等？	0	化碳與其他廢棄物年排放量，並擬訂相關措施降低廢棄物之產生。
4.13	公司是否獲得 ISO 14001、ISO50001 或類似之環境或能源管理系統驗證？	0	未來將採循序漸進方式予以落實。
4.14	公司網站或年報是否揭露所辨別之利害關係人身份、關注議題、溝通管道與回應方式？	1	
4.15	公司網站或年報是否揭露董事會通過之誠信經營政策，明訂具體作法與防範不誠信行為方案，並說明履行情形？	1	
4.16	公司是否訂定並詳細於公司網站揭露公司內、外部人員對於不合法(包括貪汙)與不道德行為的檢舉制度？	1	
4.17	公司網站、年報或永續報告書是否揭露所制定之供應商管理政策，要求與供應商在環保、職業安全衛生或勞動人權等議題遵循相關規範，並說明實施情形？	0	本公司訂有供應商管理作業程序，並已於企業社會責任報告書中揭露供應商稽核程序及採購原則。
4.18	公司是否依氣候相關財務揭露建議書(CFD)架構，揭露企業對氣候相關風險與機會之治理情況、策略、風險管理、指標和目標之相關資訊？	0	未來將採循序漸進方式予以落實。

(四) 公司設置薪酬委員會之運作情形：

1. 本公司於 110 年 6 月 30 日董事會全面改選，通過第五屆薪資報酬委員會委任案，委請丁玉山、陶傳正、韋建名先生擔任本公司第四屆薪資報酬委員會委員。第五屆薪資報酬委員會成員資料如下：

111 年 12 月 31 日

身分別 (註 1)	條件		專業資格與經驗 (註 2)	獨立性情形 (註 3)	兼任其他公開發行公司 薪資報酬委員會成員家數	備註
	姓名					
獨立董事	丁玉山		請參閱二、2. 董事及監察人資料相關內容		1	召集人
獨立董事	陶傳正				1	
獨立董事	韋建名				1	

註 1：請於表格內具體敘明各薪資報酬委員會成員之相關工作年資、專業資格與經驗及獨立性情形。身分別請填列係為獨立董事或其他(若為召集人，請加註記)。

註 2：專業資格與經驗：敘明個別薪資報酬委員會成員之專業資格與經驗。

註 3：符合獨立性情形：敘明薪資報酬委員會成員符合獨立性情形，包括但不限於本人、配偶、二親等以內親屬是否擔任本公司或其關係企業之董事、監察人或受僱人；本人、配偶、二親等以內親屬(或利用他人名義)持有公司股份數及比重；是否擔任與本公司有特定關係公司(參考股票上市或於證券商營業處所買賣公司薪資報酬委員會設置及行使職權辦法第 6 條第 1 項 5~8 款規定)之董事、監察人或受僱人；最近 2 年提供本公司或其關係企業商務、財務、會計等服務所取得之報酬金額。

2. 運作情形：

- a. 本公司之薪資報酬委員會於 100 年 11 月 23 日成立，委員計 3 人。
 b. 第三屆委員任期：105 年 6 月 24 日至 108 年 6 月 23 日--丁玉山、韋建名、陶傳正委員；
 第四屆委員任期：108 年 5 月 31 日至 111 年 5 月 30 日--丁玉山、韋建名、陶傳正委員；
 第五屆委員任期：111 年 6 月 30 日至 114 年 6 月 16 日--丁玉山、韋建名、陶傳正委員。
 111 年度薪資報酬委員會開會 2 次(A)，委員資格及出席情形如下：

職稱	姓名	實際出席次數 (B)	委託出席次數	實際出席率(%) (B/A)	備註
召集人	丁玉山	2	0	100%	111.06.30 改選連任
委員	陶傳正	2	0	100%	111.06.30 改選連任
委員	韋建名	2	0	100%	111.06.30 改選連任

其他應記載事項：

- 一、董事會如不採納或修正薪資報酬委員會之建議，應敘明董事會日期、期別、議案內容、董事會決議結果以及公司對薪資報酬委員會意見之處理(如董事會通過之薪資報酬優於薪資報酬委員會之建議，應敘明其差異情形及原因)：無此情形。
- 二、薪資報酬委員會之議決事項，如成員有反對或保留意見且有紀錄或書面聲明者，應敘明薪資報酬委員會日期、期別、議案內容、所有成員意見及對成員意見之處理：無此情形。

3. 薪資報酬委員會最近一年開會日期、期別、議案內容、決議結果以及公司對薪資報酬委員會意見之處理：

薪資報酬委員會	議案內容及後續處理	決議結果	公司對薪資報酬委員會意見之處理
第四屆第七次 111.05.11	1. 本公司 110 年度第 2 次員工酬勞分派案。 2. 本公司 110 年度董事酬勞分派案。	委員會全體成員同意通過	提董事會由全體出席 董事同意通過
第五屆第一次 111.11.10	1. 本公司 111 年度年終獎金案。 2. 本公司 111 年度第 1 次員工酬勞分派案。	委員會全體成員同意通過	提董事會由全體出席 董事同意通過

4. 職責：

- (1) 訂定並定期檢討董事、監察人及經理人績效評估與薪資報酬之政策、制度、標準與結構。
- (2) 定期評估並訂定董事、監察人及經理人之薪資報酬。

(五) 推動永續發展執行情形及與上市櫃公司永續發展實務守則差異情形及原因

推動項目	執行情形		與上市櫃公司永續發展實務守則差異情形及原因
	是	否	
一、公司是否建立推動永續發展之治理架構，且設置推動永續發展專(兼)職單位，並由董事會授權高階管理階層處理，及董事會督導情形？	V	<p>摘要說明</p> <p>1. 因應國際永續發展趨勢，本公司期許打造以永續發展為本的競爭優勢，因此在追求永續經營與獲利同時，亦考量環境、社會及公司治理層面，並將其納入公司管理方針與經營活動。</p> <p>2. 本公司於104年4月23日成立「企業社會責任委員會」，由公司治理、勞工關係、環境安全、供應商管理，及產品責任共五單位組成，並由總經理擔任主席，另與多位不同領域的高階主管組成秘書處，負責統籌協調日常會議、安排教育訓練，以及企業社會責任報告書之編製事宜等。</p> <p>3. 企業社會責任委員會定期辨識攸關公司營運與利害關係人所關注的永續議題，擬定對應策略與工作方針、編列各組織與永續發展相關預算、規劃並執行年度方案，同時追蹤執行成效，確保永續發展策略充份落實於公司日常營運中。</p> <p>4. 公司董事會定期聽取經營團隊報告，經營團隊提擬公司策略，董事會評判策略成功的可行性，且經常檢視進展，適時督促並調整。</p>	無重大差異情形。
二、公司是否依重大性原則，進行與公司營運相關之環境、社會及公司治理議題之風險評估，並訂定相關風險管理政策或策略？	V	<p>本公司就永續發展重大性原則，進行重要議題之相關風險評估，並依據評估後之風險，訂定相關風險管理政策或策略如下：</p> <p>1. 環境議題：本公司遵守政府環境保護相關法規，定期透過生產環境維護改善，消除生產不良因素，飼料廠特訂有「環境與設施管理程序」，確保生產過程不對周遭社區及環境造成污染，並妥善處理</p>	無重大差異情形。

推動項目	執行情形		與上市上櫃公司永續發展實務守則差異情形及原因
	是	否	
<p>三、環境議題</p> <p>(一) 公司是否依其產業特性建立合適之環境管理制度？</p>	<p>是</p>	<p>摘要說明</p> <p>廢水及廢棄物。</p> <p>2. 社會議題：在食品安全及品質方面，每年定期舉辦管理審查會議，針對年度目標、內/外部定期稽核結果，以及未達成事項提出改善對策。且透過無藥物殘留監控作業系統，確認產品及原料百分之百無藥物殘留。</p> <p>在職業安全方面，定期召開會議，研討職災相關議題，以及工安事項宣導。</p> <p>3. 公司治理議題：公司已訂定公司治理實務守則。並透過公司治理架構及落實內部控制機制，確保本公司所有人員及作業確實遵守相關法令規範。</p>	
	<p>V</p>	<p>1. 在廢水處理上，廠區的排水皆經由污水處理設施處理後，依環保規定提報水污染防治法令，取得許可證明，並依環境保護相關法令直接排至水利會灌溉溝渠。廢水排放水質皆符合主管機關之要求，對生態環境無衝擊，並無對當地水源有重大影響。為確保排放廢水水質穩定達到排放標準，已於污水處理廠增添設備，讓廢水排放水質更加穩定 (SS : 80ppm↓，COD : 150ppm↓，BOD : 80ppm↓)，達到排放標準。</p> <p>2. 在廢棄物處理上，公司於廢棄物處理或使用的皆依環境管理系統及環保法令規定辦理，並隨時檢討其執行成效，持續改進，例如：與合格之環保公司簽訂合約，依廠區廢棄物種類分門處理、設置厭氧處理設施與委託專業廢水場處理廢水、動物屠宰廢棄物的處理與利用(例如：電宰之雞隻羽毛加工為羽毛粉)，讓資源再生。</p>	<p>無重大差異情形。</p>

推動項目	執行情形		與上市上櫃公司永續發展實務守則差異情形及原因
	是	否	
(二) 公司是否致力於提升能源使用效率及使用對環境負荷衝擊低之再生物料？	V	<p>摘要說明</p> <p>1. 本公司積極推動各項能源減量措施，選用高能源效率及節能設計之設備，降低企業及產品能源消耗，並擴大再生能源之使用，使能源使用效率最佳化。</p> <p>2. 本公司持續致力於提升各項資源之利用效率，如採購之原料(玉米及黃豆等)儘量與南部同業合船進口；在國內運輸部分亦儘量達成回頭車調度運送，減少油料浪費；文書用紙儘量雙面使用及於定點設置紙類回收箱；信封、牛皮紙袋重複使用；鼓勵員工自行攜帶環保筷，減少使用紙餐盒；至於其他可回收再利用的包材，均銷售給資源回收中心回收，以達資源利用最大化。</p> <p>3. 本公司使用的包材經多次測試大小裁切，已調整至合適大小，在食品包材上已調整用色數量，盡量減少浪費，減少對環境之影響。</p> <p>4. 本公司在養殖場屋頂購置太陽能板，提供再生能源，為環境盡一份心力。</p> <p>5. 本公司生產的產品均與食品及飼料相關，如有與食品直接接觸之包材均不使用再生原料，以避免交叉污染發生。</p>	無重大差異情形。
(三) 公司是否評估氣候變遷對企業現在及未來的潛在風險與機會，並採取相關之因應措施？	V	<p>茲因近年全球溫室效應，導致氣候異常，對公司廠區、設備、貨物受損機率顯著提升，有鑑於此，本公司已額外增加相關保險項目與投保金額，因應天然災害所造成的損失。且公司生產之飼料所需原料(如大豆及玉米)，長期仰賴美國進口，為避免影響供貨，故分別向其他國家採購，如巴西、阿根廷及印度等國。</p>	無重大差異情形。

推動項目	執行情形		與上市櫃公司永續發展實務 守則差異情形及原因
	是	否	
<p>(四) 公司是否統計過去兩年溫室氣體排放量、用水量及廢棄物總重量，並制定溫室氣體減量、減少用水或其他廢棄物管理之政策？</p>	V	<p>摘要說明</p> <p>1. 公司溫室氣體排放量、用水量及廢棄物總重量將依「上市櫃公司永續發展路徑圖」規畫時程統計。</p> <p>2. 公司因產能逐年增加，致相關聯之溫室氣體排放量、用水量及廢棄物隨之增加，但公司與其關係企業均積極致力於減廢資源化、能源效率再提昇，以健全管理環境，降低生產對環境之影響，使環境改善與經濟效益產生正面聯結。</p> <p>3. 本公司於新建場或更換通風系統時，選用能源效率較好之風扇，能減少能源消耗30~50%；新購置之汙泥脫水機，捨棄傳統濾布式汙泥脫水機，改用滾床式汙泥脫水機，可省去每日約100噸之清洗用水；新建場或更換照明燈具時，改用LED燈管或燈泡，減少照明用電，並減少能源消耗30~50%；飼料廠投資800萬元更換天然氣鍋爐設備，減少排放溫室氣體之用量；廢水回收沖洗雞籠；以及購置太陽能板，提高再生能源產量；子公司新食成研發植物肉，並開設餐廳推廣產品，期許國人朝永續綠色潮流邁進，減少溫室氣體排放，力挽嚴峻氣候問題。</p>	無重大差異情形。
<p>四、社會議題</p> <p>(一) 公司是否依照相關法規及國際人權公約，制定相關之管理政策與程序？</p>	V	<p>本公司遵循本國勞動法規及參考國際人權公約，包含「聯合國世界人權宣言」、「聯合國全球盟約」、「國際勞工組織三方原則宣言」與「聯合國工商企業與人權指導原則」等國際規範，制定本公司人權承諾與政策，杜絕任何侵害或違反人權之行為，據此充分保障員工之合法權益，加強員工與合作夥伴的人權意識，以促進社會正向發展。人權相關政策及具體管理方案如下：</p> <p>1. 禁用童工：為保護未成年人之身心健康，本</p>	無重大差異情形。

推動項目	執行情形		與上市上櫃公司永續發展實務守則差異情形及原因
	是	否	
		<p>摘要說明</p> <p>公司禁止僱用未滿 16 歲之人士從事工作。相關人員於招募甄選之篩選履歷表等初步階段，便須依據履歷、畢業年度等相關訊息，進行年齡之辨識，篩選應徵者。</p> <p>2. 禁止強迫勞動：尊重勞工自由，禁止任何形式的強迫勞動。勞工的工時是由勞資雙方協商之約定為原則，公司依法令與營運狀況，安排出勤時段、排班、排休與休息時間；若法令有變動則依法變更。因工作實際需要，經工會同意方得將正常工作時間延長之，其延長之工作時間依勞基法規定之，提供加班費或補休之申請。</p> <p>3. 協助員工維持身心健康與工作生活平衡：公司致力打造一個健康樂活的職場環境，除了提供安全衛生的工作環境外，定期辦理健康檢查、舉辦家庭日活動，提供社團經費補助與休閒娛樂設施，並聘請醫生臨廠為同仁提供健康諮詢服務，執行各項積極性預防的服務，期許每一位同仁樂在工作、無後顧之憂。</p> <p>4. 反歧視：為確保人員的工作機會平等，杜絕任何形式的歧視行為，不論僱用、薪資、訓練、晉升、資源分配等各方面，不因國籍、種族、性別、宗教、政治、或社會出身、其他身分等任何區別。公司秉持以能力及貢獻為衡量指標，確保所有員工的權利及機會均等。</p>	
(二) 公司是否訂定及實施合理員工福利措施(包括薪酬、休假及其他福利等)，並將經營績效或成果適當反映於員工薪酬？	V	<p>本公司已訂定及實施合理員工福利措施，並將經營績效或成果適當反映於員工薪酬，相關措施如下：</p> <p>5. 休假制度：依勞動法令規定實施完善之休假制度，並列入「工作規則」之中公告同仁知悉。</p>	無重大差異情形。

推動項目	執行情形		與上市上櫃公司永續發展實務 守則差異情形及原因
	是	否	
		<p>摘要說明</p> <p>6. 員工薪酬：薪酬的核定亦依職位、職務，及個人的專業年資為參考標準，不因年齡、性別、宗教、種族、黨派而有所不同。亦訂定「晉升管理辦法」及「年度調薪管理辦法」，藉由每年的績效考核，促使各級主管與同仁進行績效檢討，以及討論職業發展計畫，使得同仁個人的薪酬所得、績效與發展，能和公司營運有正向的連動。綜合考量經營績效、員工績效表現、基本工資調幅、消費者物價指數與同業調薪狀況等評估調薪幅度。另章程規定，年度如有獲利，應提撥2%為員工酬勞及不高於2%為董事酬勞。員工酬勞及董事酬勞相關資訊可至公開資訊觀測站查詢。</p> <p>7. 職場多元化與平等：實現男女擁有同工同酬的獎勵條件及平等晉升機會，女性職員平均占比為33.9%，而女性高階主管平均占比為19%。</p> <p>8. 員工福利：本公司亦注重同仁的「工作與生活平衡」，於台南永康總部成立了「大成生活館」，內建餐廳、宿舍、健身房及韻律教室，讓同仁們在下班後都能有放鬆的空間。並成立職工福利委員會，透過專業單位及受僱員工共同提撥職工福利金，再提供或補助員工伙食、團險、婚禮金、喪奠儀、康樂活動、急難救助金及三節禮金等。</p>	
(三) 公司是否提供員工安全與健康之工作環境，並對員工定期實施安全與健康教育？	V	<p>1. 本公司為防止員工受到傷害、財產之損失及職業災害之發生，各級主管須負起安全衛生管理之責任，更需要全體員工積極參與安全衛生改善活動，使公司向邁向零傷害、零疾病及零事故之目標。</p> <p>2. 本公司遵循職業安全衛生法規要求設置「職</p>	無重大差異情形。

推動項目	執行情形		與上市上櫃公司永續發展實務 守則差異情形及原因
	是	否	
		<p>摘要說明</p> <p>業安全衛生委員會」，並且訂於每季召開一次會議，檢討職業安全管理審查會。此外，每年召開一次年度管理審查會，研討年度職災事故統計報告，檢討內部稽核結果與主要工安缺失改善，職災案例解析，每月工安事項宣導，並依法建置、維護及推動職業安全衛生管理系統。</p> <p>3. 本公司定期辦理新進員工與在職員工的工安教育訓練，不定期聘用專家學者於本公司指導有關安全衛生實務經驗，使員工認知個人的安全衛生責任。</p> <p>4. 本公司定期執行職業安全衛生內部稽核，並針對現有廠區不定期稽核，也會針對發生重大職災或具高風險之工程，進行現場查核，藉由有效的查核機制，預先查出不安全的設備、環境及不安全的動作、行為，並追蹤至確實改善，為消弭潛在危險因子。</p> <p>5. 本公司111年失能傷害頻率為4.22，較110年(2.66)略為上升；死亡職災0件，一般職災21件，人數21名(占111年底員工總人數之0.92%)。針對職災事故探討發生原因，落實改善對策，並適時納入標準作業程序與制度，精進現場管理，降低潛在工安風險，避免職災發生。</p> <p>6. 本公司每年定期辦理員工年度健康檢查，除了一般檢查外，並依工作職能及場所提供特殊項目檢查。對於受測者檢查結果實施健康分級管理，執行危害控制、提供個人健康指導，並依法僱用與特約勞工健康服務醫護人員實施健康追蹤檢查、臨場健康服務、課程宣導、健康管理相關措施。</p>	

推動項目	執行情形		與上市上櫃公司永續發展實務守則差異情形及原因
	是	否	
(四) 公司是否為員工建立有效之職涯能力發展培訓計畫？	V	否	無重大差異情形。
(五) 針對產品與服務之顧客健康與安全、客戶隱私、行銷及標示等議題，公司是否遵循相關法規及國際準則，並制定相關保護消費者或客戶權益政策及申訴程序？	V	否	無重大差異情形。

執行情形

摘要說明

為強化員工專業能力與管理能力，配合個人職涯規劃與公司接班人培育及輪調政策，特訂定「大成長城公司教育訓練體系實辦法」與教育訓練體系，全公司各部門部份員工配合工作內容參與外部進修以提升專業職能並設有內部講師之培訓；人力資源處每季亦會舉辦「新人訓練」，邀請新進同仁們至各廠區實際了解生產運作的情形。

1. 1990年11月(大豆沙拉油)通過經濟部標準檢驗局驗證—GMP
2. 2002年9月通過經濟部標準檢驗局驗證—ISO 9001：2000
3. 2006年2月通過SGS驗證，2006年4月全球優先取得瑞士官方SAS發證--ISO 22000：2005
4. 2010年6月通過TAF實驗室品質認證--ISO 17025：2005
5. 2015年9月29日正式提出衛福部食品藥物管理署實驗室檢驗離子型抗球蟲藥認證申請，並於2016年2月22日成為衛福部食品藥物管理署實驗室認證(簡稱TFDA)。
6. 2016年6月取得Intertek的ISO 22000與HACCP驗證。
7. 2018年11月大成品檢中心通過衛福部離子型抗球蟲藥之檢驗。
8. 2019年5月大成品檢中心通過衛福部乙型受體素類之檢驗。
9. 本公司與廠商和客戶間保持良好溝通管道，並對研發、採購、生產、作業及服務提供客訴抱怨處理程序，例如：設有消費者(0800)免費專線，雙方能即時進行溝通，維持良好關係，並將「消費者滿意」列為品質政策之重要內容，不定期於產銷會議中檢討改進，

推動項目	執行情形		與上市上櫃公司永續發展實務 守則差異情形及原因
	是	否	
(六) 公司是否訂定供應商管理政策，要求供應商在環保、職業安全衛生或勞動人權等議題遵循相關規範，及其實施情形？	V	<p>本公司採購單位訂有「飼料供應商管理作業程序」及「承攬商管理作業程序」</p> <p>(1) 供應商評鑑調查：第一次與本公司配合之供應商，應由採購單位先行評鑑，主要係先對供應商做書面及品質檢核等，凡符合條件者，由採購單位填寫「新供應商評鑑調查表」，經簽核後始可列為合格供應商，並登入合格供應商一覽表。</p> <p>(2) 合格供應商定期評估：採購單位每年針對前一年之重要國內外供應商(無品質重大相關)，在主管簽核後，排定「供應商評鑑日期計劃表」對已列為合格供應商以往一年所提供之商品或服務做品質、價格、服務及協調配合度、交期等之評核，並將之記錄於「供應商成績評核表」，若評鑑年度中發現評鑑供應商提供該年度商品品質不穩定，可於該年度再次評鑑，並將之記錄於「供應商成績評核表」。</p> <p>(3) 工程方面額外規範承攬商需針對信用、工程品質、施工程序、工地及工安管理自評，再由採購單位邀集相關單位協力評估，資格核可始得列為合格廠商，但於施</p>	無重大差異情形。
另外消費者可將公司肉類產品包裝上的產銷履歷安心碼標籤，追溯到產銷資訊。			

推動項目	執行情形		與上市上櫃公司永續發展實務守則差異情形及原因
	是	否	
		<p>摘要說明</p> <p>工期間發生工安意外，須於下次報價前重新評鑑，驗收完成後，會由採購單位發起進行驗收後評核；且採購單位每年會針對前一年重要國內外供應商進行評核，確保供應商皆符合規範。</p> <p>2. 目前與大成長城往來的供應商並無影響環境與社會之紀錄。</p> <p>3. 公司與其重要供應商之契約中載明「道德規範」，雙方應謹守道德誠信原則並不得藉故有逾越正常交易條件以外之不法行為(如回扣、禮金等不法情事)，一經調查屬實本公司對於賣方廠商有停止交易之權利並課以罰金。</p>	
五、公司是否參考國際通用之報告書編製準則或指引，編製永續報告書等揭露公司非財務資訊之報告書？前揭報告書是否取得第三方驗證單位之確信或保證意見？	V	<p>1. 本公司企業社會責任報告書(以下簡稱「報告書」)編輯架構係參照全球報告倡議組織(Global Reporting Initiative)GRI準則之核心選項(Core)，以及G4食品加工行業補充指南(GRI G4 Food Processing Sector Disclosures)。</p> <p>2. 安侯建業聯合會計師事務所依據財團法人會計研究發展基金會所發布之確信準則公報第一號「非屬歷史性財務資訊查核或核閱之確信案件」對報告書中所揭露之特定績效指標執行有限確信程序並出具報告。</p>	無重大差異情形。
六、公司如依據「上市上櫃公司永續發展實務守則」定有本身之永續發展守則者，請敘明其運作與所定守則之差異情形： 總公司已於104年4月23日成立「企業社會責任委員會」，各單位ISO、HACCP等相關品質認證推動與執行人員，為協助推動永續發展之當然成員，且於111年9月發行「企業社會責任報告書」第七本，落實社會責任之執行，其運作與所訂守則無重大差異情形。			
七、其他有助於瞭解推動永續發展執行情形之重要資訊：			
(1)環境的保護：			
a. 本公司與關係企業均編列環保資本支出預算，以改善廢水/氣處理設備，藉此塑造環保良好形象，增強競爭優勢，落實生態保護的責任。			
b. 本公司投入發展契約飼養，建立自有母豬場及保育場，提供小豬給養豬戶育成出售，其中核心種豬場內設施以高規格低碳排放出發，設置三段式汙水處理設施，水資源循環利用，經過處理的廢水可回收成為日常用水，更首創「豬廁所」，配合豬隻習性，由專業人員從出			

推動項目	執行情形		與上市上櫃公司永續發展實務守則差異情形及原因
	是	否	
生就訓練小豬在豬廁所排泄，再搭配全球首創的自動豬糞運輸系統，將尿糞分離，使排泄物不會產生氨氣污染空氣，此為「零污染、零排放、公園化」之現代化豬場，並深受美國IOWA州立大學、環保署及屏東縣環保局高度肯定。			
(2)和善的社區關係：			
<ul style="list-style-type: none"> a. 總公司與其所在地社區發展協會互動良好，搭配其各項活動並給予適當支持(如：社區發展協會經費贊助等)； b. 大成長城透過自有通路「大成安心購」舉辦小農市集，以行動力大力支持在地青農，並不定期將義賣所得捐出。 c. 除了贊助並響應公益活動之外，大成長城也積極配合政府之基礎建設，並主動提供援助。舉例來說，大成長城台南總公司位處國道一號永康交流道旁，因當地交通動線設計瑕疵，不利於路人安全。有鑑於此，本公司配合政府無償提供土地供公眾使用與拆除圍牆進行道路改善工程，以增進交通疏導、安全維護與社區發展。 			
(3)投身社會貢獻與公益活動：			
<ul style="list-style-type: none"> a. 總公司於111年捐款(贈)中華民國養雞協會、海峽兩岸經貿文化交流協會、中華民國養雞協會、財團法人創世社會福利基金會、財團法人創世社會福利基金會、中華民國糕餅商業同業公會全國聯合會、中華民國養雞協會、台灣國際年輕廚師協會、中華民國全國工業總會、台南市官田區二鎮社區發展協會三老爺宮管理委員會、財團法人創世社會福利基金會、財團法人孩子的書屋文教基金會、財團法人一粒麥子社會福利慈善事業基金會及每年固定與捐血中心合作，定期有捐血車於總公司停駐並鼓勵員工前往響應。 b. 本公司與台南市政府農業局共同舉辦「大成安心歡聚好食光-年貨市集」，於111年1月7日至1月8日邀請100多個攤位齊聚永康總公司，宣揚食在安心理念。除了年貨市集亦結合公益，邀請捐血車到場、捐發票換二手物資、公益義賣等，並將兩日場地租金捐給社團法人台南市腦性麻痺之友協會、社團法人臺南市慈光心智關懷協會及社團法人台南市樂活關愛協會。 			
(4)消費者權益：本公司與關係企業積極進行垂直整合，建立完整生產履歷，強化品管能力，從農場到餐桌，對飼料、肉品等產品對品質的堅持，最終目的就是要讓消費者吃得更安心。			
(5)維護員工人權及落實安全衛生措施：為提升安全衛生管理，創造安全的工作環境，公司與關係企業持續職業安全衛生管理系統(TOSHMS)之落實，另為防止職業災害，保障勞工安全與健康，依勞工安全衛生法第二十五條之規定，本公司特訂定「安全衛生工作守則」。			

(六) 履行誠信經營情形及與上市櫃公司誠信經營守則差異情形及原因

評估項目	運作情形		與上市櫃公司誠信經營守則差異情形及原因
	是	否	
<p>一、訂定誠信經營政策及方案</p> <p>(一) 公司是否制定經董事會通過之誠信經營政策，並於規章及對外文件中明示誠信經營之政策、作法，以及董事會與高階管理階層積極落實經營政策之承諾？</p>	V	<p>(一) 公司的企業文化包含三項元素-「誠信，謙和與前瞻」，為善盡企業應有的社會責任，本公司與關係企業均強調必須以「誠信」做為企業經營之根本並積極向董事、經理人及所有員工宣導，另公司與其主要供應商之契約中亦有載明道德規範：雙方應謹守道德誠信原則，並於公司網站揭露誠信經營作業程序及行為指南。</p> <p>(二) 本公司針對營業範圍內較高不誠信行為，如營私舞弊、挪用或虧欠公款、收受賄賂或佣金者等行為，明列於「工作規則」解雇事項中，若有該事項發生本公司將予以免職終止契約，並針對相關事項之法律責任提出告訴。</p>	<p>(一) 無重大差異情形。</p> <p>(二) 無重大差異情形。</p>
<p>(二) 公司是否建立不誠信行為風險之評估機制，定期分析及評估營業範圍內具較高不誠信行為風險之營業活動，並據以訂定防範不誠信行為至少七條第二項各款行為之防範措施？</p>	V	<p>(三) 本公司訂定相關人事內部辦法及誠信經營作業程序及行為指南，針對各項不誠信行為之防範及事後處理進行規範，並要求公司人員辦理各項業務應特別注意遵守避免觸犯。本公司人力資源處負責誠信經營政策與防範要點之制定及監督執行，並定期向董事會報告。</p>	<p>(三) 無重大差異情形。</p>
<p>二、落實誠信經營</p> <p>(一) 公司是否評估往來對象之誠信紀錄，並於其與往來交易對象簽訂之契約中明定誠信行為條款？</p>	V	<p>(一) 本公司與往來之客戶及供應商訂定合約時，對雙方之權利義務均詳列於合約，並明訂誠信行為條款。</p>	<p>(一) 無重大差異情形。</p>

評估項目	運作情形		與上市櫃公司誠信經營守則差異情形及原因
	是	否	
<p>評估項目</p> <p>(二) 公司是否設置隸屬董事會之推動企業誠信經營專責單位，並定期(至少一年一次)向董事會報告其誠信經營政策與防範不誠信行為方案及監督執行情形？</p> <p>(三) 公司是否制定防範利益衝突政策、提供適當陳述管道，並落實執行？</p> <p>(四) 公司是否為落實誠信經營已建立有效的會計制度、內部控制制度，並由內部稽核單位依不誠信行為風險之評估結果，擬訂相關稽核計畫，並據以查核防範不誠信行為之遵行情形，或委託會計師執行查核？</p> <p>(五) 公司是否定期舉辦誠信經營之內、外部之教育訓練？</p>	V	<p>(二) 本公司人力資源處負責誠信經營政策與防範要點之制定及監督執行，並定期向董事會報告。</p> <p>(三) 本公司與關係企業對董事會所列議案，與其自身或其代表之法人有利害關係，致有害於公司與關係企業利益之虞者，得陳述其意見及答詢，惟不得加入討論及表決，且討論及表決時應予迴避。</p> <p>(四) 為確保誠信經營之落實，本公司已建立有效之會計制度及內控制度，稽核人員並已定期查核制度遵行情形(包含對子公司的監督與管理)。</p> <p>(五) 對於主管機關或外部專業機構所舉辦之誠信經營教育訓練，本公司相關人員皆依規定參與；另每年視實際業務需求，規劃相關內部培訓課程，藉由教育訓練提高同仁之法律遵循意識，以減低業務行為觸法之風險</p>	<p>(二) 無重大差異情形。</p> <p>(三) 無重大差異情形。</p> <p>(四) 無重大差異情形。</p> <p>(五) 無重大差異情形。</p>
	V	<p>(一) 為建立通暢申訴管道並依據勞動檢查法第32條規定，本公司於105年8月19日公告同仁申訴相關作業--同仁如發現違反所列範圍之法令內容規定時，得逕向下列機構或人員提出申訴：</p> <p>a. 所屬單位主管。</p> <p>b. 人力資源處或企業工會。</p> <p>c. 員工意見信箱。</p> <p>d. 各單位所屬勞動局、勞工局及勞動檢查機構。</p> <p>e. 申訴管道：</p>	<p>(一) 無重大差異情形。</p>
	V		
	V		
	V		
<p>三、公司檢舉制度之運作情形</p> <p>(一) 公司是否訂定具體檢舉及獎勵制度，並建立便利檢舉管道，及針對被檢舉對象指派適當之受理專責人員？</p>	V	<p>(一) 無重大差異情形。</p>	

評估項目	運作情形		與上市上櫃公司誠信經營守則差異情形及原因
	是	否	
(二) 公司是否訂定受理檢舉事項之調查標準作業程序、調查完成後應採取之後續措施及相關保密機制？	V	<p>申訴專線電話：0800-253-111 申訴專用電子信箱： 995@ms.greatwall.com.tw。</p> <p>(二) 105年8月19日公告同仁申訴相關作業，本公司之同仁可採採用書面提出申訴書，相關人員亦須以嚴格保密方式處理呈報案件，並訂有員工意見信箱辦法及流程。</p> <p>(三) 公司對於同仁申訴之所有相關資料，任何參與人員均應保密，違反時依公司獎懲辦法議處，並訂有執行職務遭受不法侵害預防計畫。</p>	(二) 無重大差異情形。 (三) 無重大差異情形。
(三) 公司是否採取保護檢舉人不因檢舉而遭受不當處置之措施？	V		
四、加強資訊揭露 公司是否於其網站及公開資訊觀測站，揭露其所定誠信經營守則內容及推動成效？	V		無重大差異情形。
五、公司如依據「上市上櫃公司誠信經營守則」定有本身之誠信經營守則者，請敘明其運作與所定守則之差異情形：本公司與關係企業已於105年3月31日由人力資源處草擬「大成長城企業股份有限公司誠信經營作業程序及行為指南」，並於105年8月10日開始生效實施中，運作與所訂守則無重大差異情形。			
六、其他有助於瞭解公司誠信經營運作情形之重要資訊：(如公司檢討修正其訂定之誠信經營守則等情形) 誠信是企業必須堅守的道德，也是個人絕對不能妥協的做人處世的原則。在本公司與關係企業任職間，大家會依法規做事，一切事物的進行透明化；同仁在執行業務、上下游交接與跨部門合作時，都必須秉持最高的誠信原則，真誠實在、實事求是，發揮最大的效益；對股東、供應商及顧客講信用，許下的承諾一定要做到，有困難時也要誠實地與對方溝通。企業負有捍衛社會道德的公民責任，大成長城與其關係企業會致力培育每位同仁成為誠實可信之人，將誠信的觀念與要求傳達給社會上的其他人，避免道德爭端，善化社會風氣，從同仁、客戶、供應商到股東，影響更多的人走一條誠信的路。 ※誠信守則-- (1)個人--堅持誠信、正直的品格操守，呈現事實真相。說到做到，承諾的事必定竭盡全力完成。 (2)團隊--團隊溝通，開誠佈公，充份發揮團隊競爭力。團隊合作，真誠實在、相互尊重，共同發揮最大效益。 (3)供應商--以公司最大利益為優先，選擇誠信可靠的合作廠商。與供應商建立誠實可靠的關係，進行透明化的公平合作及交易。 (4)顧客及社會--真實傳遞經營管理、產品服務等企業訊息給顧客及社會大眾。盡力維護社會倫理道德，提升企業經營的美譽度。			

(七) 公司治理守則及相關規章

本公司為樹立制度，健全組織，特依勞動基準法、性別工作平等法及有關法令規定於 105 年 9 月 7 日公告修訂大成長城企業(股)公司之工作規則，凡本公司所屬同仁之管理，應遵守本規則之規定；凡受本公司僱用從事工作獲致工資之同仁均適用之，並一體適用於本公司。可在本公司對外網站(<https://www.dachan.com/investor/rules>；大成首頁>投資大成>公司治理)查詢本公司訂定之公司治理相關規章辦法。

相關規章如下：

- (1) 公司章程
- (2) 誠信經營作業程序及行為指南
- (3) 大成長城公司教育訓練體系實施辦法
- (4) 股東會議事規則
- (5) 董事會議事規範
- (6) 薪酬委員會組織規程
- (7) 董事及監察人選舉辦法
- (8) 防範內線交易管理作業程序
- (9) 申請暫停及恢復交易作業程序
- (10) 資金貸與作業程序
- (11) 背書保證作業程序
- (12) 取得或處分資產處理程序
- (13) 從事衍生性商品交易處理程序
- (14) 會計專業判斷管理程序
- (15) 性騷擾防治辦法
- (16) 職場母性保護計畫
- (17) 董事會績效評估辦法
- (18) 審計委員會組織規程
- (19) 執行職務遭受不法侵害預防計畫
- (20) 內部稽核人員之任免考評及薪資報酬辦法
- (21) 公司治理實務守則
- (22) 檢舉辦法

(八) 其他足以增進對公司治理運作情形瞭解之重要資訊

(1) 與財務資訊透明有關人員取得財會稽核相關證照情形：

a. 國內證照：會計師執照 1 人、內部稽核師執照 1 人。

b. 其他證照：中國大陸會計師執照 1 人。

(2) 經理人參與公司或其關係企業間之治理有關進修與訓練情形：

職稱	姓名	進修課程名稱	訓練期間	受訓時數	舉辦單位
董事長	韓家宇	2022 低碳經濟與企業低碳創新的全球趨勢與商機	111/06/30	3 小時	社團法人中華公司治理協會
董事長	韓家宇	SAPNOW TAIWAN 共創永續智慧企業	111/08/18	3 小時	台灣董事學會
董事長	韓家宇	企業併購選擇方式與稅負效果	111/11/10	3 小時	社團法人中華公司治理協會
副董事長	韓家宸	2022 低碳經濟與企業低碳創新的全球趨勢與商機	111/06/30	3 小時	社團法人中華公司治理協會
董事	韓家寰	2022 低碳經濟與企業低碳創新的全球趨勢與商機	111/06/30	3 小時	社團法人中華公司治理協會
董事	韓家寰	111 年度內部人股權交易法律遵循宣導說明會	111/10/26	3 小時	財團法人中華民國證券暨期貨市場發展基金會
董事	韓家寰	企業併購選擇方式與稅負效果	111/11/10	3 小時	社團法人中華公司治理協會
董事	韓家寰	從 ESG 的趨勢及疫情環境談企業稅務治理與稅務科技解決方案	111/12/20	3 小時	財團法人中華民國證券暨期貨市場發展基金會
董事	韓家寅	2022 低碳經濟與企業低碳創新的全球趨勢與商機	111/06/30	3 小時	社團法人中華公司治理協會
董事	韓家寅	企業併購選擇方式與稅負效果	111/11/10	3 小時	社團法人中華公司治理協會
董事	王滋林	2022 低碳經濟與企業低碳創新的全球趨勢與商機	111/06/30	3 小時	社團法人中華公司治理協會
董事	王滋林	企業併購選擇方式與稅負效果	111/11/10	3 小時	社團法人中華公司治理協會
董事	苗豐盛	2022 低碳經濟與企業低碳創新的全球趨勢與商機	111/06/30	3 小時	社團法人中華公司治理協會
董事	苗豐盛	企業併購選擇方式與稅負效果	111/11/10	3 小時	社團法人中華公司治理協會
董事	趙天星	2022 低碳經濟與企業低碳創新的全球趨勢與商機	111/06/30	3 小時	社團法人中華公司治理協會
董事	趙天星	企業併購選擇方式與稅負效果	111/11/10	3 小時	社團法人中華公司治理協會

職稱	姓名	進修課程名稱	訓練期間	受訓時數	舉辦單位
董事	曾炳榮	2022 低碳經濟與企業低碳創新的全球趨勢與商機	111/06/30	3 小時	社團法人中華公司治理協會
董事	曾炳榮	企業併購選擇方式與稅負效果	111/11/10	3 小時	社團法人中華公司治理協會
獨立董事	丁玉山	2022 低碳經濟與企業低碳創新的全球趨勢與商機	111/06/30	3 小時	社團法人中華公司治理協會
獨立董事	丁玉山	企業併購選擇方式與稅負效果	111/11/10	3 小時	社團法人中華公司治理協會
獨立董事	陶傳正	2022 低碳經濟與企業低碳創新的全球趨勢與商機	111/06/30	3 小時	社團法人中華公司治理協會
獨立董事	陶傳正	企業併購選擇方式與稅負效果	111/11/10	3 小時	社團法人中華公司治理協會
獨立董事	韋建名	2022 低碳經濟與企業低碳創新的全球趨勢與商機	111/06/30	3 小時	社團法人中華公司治理協會
獨立董事	韋建名	企業併購選擇方式與稅負效果	111/11/10	3 小時	社團法人中華公司治理協會
副總	劉建忠	會計主管持續進修班	111/07/21-22	12 小時	國立成功大學會計學系
公司治理主管	夏銜馨	淨零排放、碳中和與企業法規遵循	111/04/22	3 小時	社團法人中華公司治理協會
公司治理主管	夏銜馨	勞動爭議防免與公司治理	111/04/26	3 小時	社團法人中華公司治理協會
公司治理主管	夏銜馨	公司治理之幕後推手：公司治理人員運作實務	111/04/29	3 小時	社團法人中華公司治理協會
公司治理主管	夏銜馨	2022 低碳經濟與企業低碳創新的全球趨勢與商機	111/06/30	3 小時	社團法人中華公司治理協會
公司治理主管	夏銜馨	公司經營權之爭案例解析	111/08/19	3 小時	社團法人中華公司治理協會
公司治理主管	夏銜馨	企業併購選擇方式與稅負效果	111/11/10	3 小時	社團法人中華公司治理協會

(3) 本公司內部重大資訊處理程序辦法：

本公司發布重大訊息，應依有關法律、命令及臺灣證券交易所對有價證券上市重大訊息之查證暨公開處理程序、相關問答集及本作業程序辦理，以確保資訊之及時性、正確性及完整性。

本公司決議之重大決策或發生重要事件符合臺灣證券交易所對有價證券上市重大訊息之查證暨公開處理程序規定，權責單位應於事實發生日填報「重大訊息發布申請書」經單位主管簽核後，送交本公司協調中心檢視覆核，覆核後若評估對公財務、業務、股東權益或證券價格具有重大影響者，應於法令規定發布時限前經發言人或代理發言人簽核後發布重大訊息。

本公司協調中心為重大訊息專責單位，負責重大訊息之評估等作業，各單位相關資料得以書面或電子方式陳核，「重大訊息發布申請書」應陳核至發言人或代理發言人決定，前開評估紀錄、陳核文件及相關資料應至少保存五年。

有下列情事之一者，本公司應追究相關人員責任並採取適當法律措施：

一、本公司人員擅自揭露內部重大資訊或違反本作業程序或其他法令規定者。

二、本公司發言人或代理發言人對外發言之內容超過本公司授權範圍或違反本作業程序或其他法令規定者。

本公司以外之人如有洩漏內部重大資訊或違反本作業程序情形，致損害公司財產或利益者，本公司應循相關途徑追究其法律責任。

(九)內部控制制度執行狀況

1.內部控制制度聲明書

大成長城企業股份有限公司
內部控制制度聲明書



日期：112年3月14日

- 本公司民國 111 年度之內部控制制度，依據自行評估的結果，謹聲明如下：
- 一、本公司確知建立、實施和維護內部控制制度係本公司董事會及經理人之責任，本公司業已建立此一制度。其目的係在對營運之效果及效率(含獲利、績效及保障資產安全等)、報導具可靠性、及時性、透明性及符合相關規範暨相關法令規章之遵循等目標的達成，提供合理的確保。
 - 二、內部控制制度有其先天限制，不論設計如何完善，有效之內部控制制度亦僅能對上述三項目標之達成提供合理的確保；而且，由於環境、情況之改變，內部控制制度之有效性可能隨之改變。惟本公司之內部控制制度設有自我監督之機制，缺失一經辨認，本公司即採取更正之行動。
 - 三、本公司係依據「公開發行公司建立內部控制制度處理準則」(以下簡稱「處理準則」)規定之內部控制制度有效性之判斷項目，判斷內部控制制度之設計及執行是否有效。該「處理準則」所採用之內部控制制度判斷項目，係為依管理控制之過程，將內部控制制度劃分為五個組成要素：1.控制環境，2.風險評估，3.控制作業，4.資訊與溝通，及5.監督作業。每個組成要素又包括若干項目。前述項目請參見「處理準則」之規定。
 - 四、本公司業已採用上述內部控制制度判斷項目，評估內部控制制度之設計及執行的有效性。
 - 五、本公司基於前項評估結果，認為本公司於民國111年12月31日的內部控制制度(含對子公司之監督與管理)，包括瞭解營運之效果及效率目標達成之程度、報導係屬可靠、及時、透明及符合相關規範暨相關法令規章之遵循有關的內部控制制度等之設計及執行係屬有效，其能合理確保上述目標之達成。
 - 六、本聲明書將成為本公司年報及公開說明書之主要內容，並對外公開。上述公開之內容如有虛偽、隱匿等不法情事，將涉及證券交易法第二十條、第三十二條、第一百七十一條及第一百七十四條等之法律責任。
 - 七、本聲明書業經本公司民國112年3月14日董事會通過，出席董事11人中，有0人持反對意見，均同意本聲明書之內容，併此聲明。

大成長城企業股份有限公司

董事長：韓家宇



簽章

總經理：韓芳豪



簽章

2. 委託會計師專案審查內部控制制度報告：無。

(十)最近年度及截至年報刊印日止，公司及其內部人員依法被處罰，或公司對其內部人員違反內部控制制度規定之處罰，其處罰結果可能對股東權益或證券價格有重大影響者，應列明其處罰內容、主要缺失與改善情形：無。

(十一)最近年度及截至年報刊印止，股東會及董事會之重要決議

1. 董事會決議案

◎111/03/25

1. 通過110年度本公司自行編製及經會計師查核簽證完竣之個體財務報告及合併財務報告。
2. 通過110年度盈餘分配表。
3. 通過110年度現金股利分配案，每股配發現金股利1.5元。
4. 通過本公司盈餘轉增資發行新股案。
5. 通過110年度營業報告書及111年度營業計劃案。
6. 通過變更本公司簽證會計師案。
7. 通過本公司內控聲明書。
8. 通過「取得或處分資產處理程序」部分條文修正案。
9. 通過「從事衍生性商品交易處理程序」部分條文修正案。
10. 通過於111年6月17日依法召開111年股東常會案。
11. 通過董事（含獨立董事）選舉案。
12. 通過董事會提名之董事（含獨立董事）候選人名單。
13. 通過解除第17屆新任董事(含獨立董事)競業禁止限制案。
14. 通過本公司向各往來金融機構辦理111年度授信契約及衍生性金融商品額度之展期與新增。
15. 通過本公司提供下列子公司短期融通週轉額度：
子公司：美藍雷股份有限公司、都城實業股份有限公司、全能營養技術股份有限公司、黃河投資股份有限公司、欣光食品股份有限公司、大成長城國際（控股）有限公司、新食成股份有限公司。

◎111/05/11

1. 通過111年第一季經會計師核閱簽證之合併財務季報告。
2. 通過110年度第二次員工酬勞分派案及110年度董監事酬勞分派案。

◎111/06/17

1. 通過本公司第17屆董事長及副董事長選舉案。
董事長：福聚投資(股)公司--代表人：韓家宇先生；
副董事長：福聚投資(股)公司--代表人：韓家宸先生。

◎111/06/30

1. 通過聘任韓芳豪副總經理為本公司新任總經理案。
莊坤炎總經理擬於111年07月01日卸任總經理職務，轉任本公司經營管理委員會委員，繼續協調輔導集團之重大事宜。
2. 通過第五屆薪資報酬委員會委任案，委請丁玉山、陶傳正、韋建名先生擔任本公司第五屆薪資報酬委員會委員。
3. 通過本公司銀行額度新增及增貸案。

性質	金融機構	申請額度
新增	匯豐(台灣)商業銀行股份有限公司	美金參仟萬元整及外匯衍生性商品額度美金參佰萬元整
增貸	台灣中小企業銀行成功分行	由美金壹仟伍佰萬元整增貸至美金貳仟伍佰萬元整

◎111/08/11

1. 通過111年第二季經會計師核閱簽證之合併財務季報告。
2. 通過本公司增資發行新股之基準日案(111/09/05為增資新股配發基準日，111/10/18為新股發放日)。
3. 通過111年安侯建業聯合會計師事務所審計公費案。
4. 通過「簽證會計師獨立性及適任性評估辦法」條文案。
5. 通過本公司鹽水豬隻飼養一貫場新建工程資本支出案。

◎111/11/10

1. 通過111年第三季經會計師核閱簽證之合併財務季報告。
2. 通過112年度稽核工作計劃案。
3. 通過111年度年終獎金及第一次員工酬勞分派案。
4. 通過本公司寵物食品廠興建工程資本支出案。

◎111/03/14

1. 通過111年度本公司自行編製及經會計師查核簽證完竣之個體財務報告及合併財務報告。
2. 通過111年度營業報告書及112年度營業計劃案。
3. 通過本公司內控聲明書。
4. 通過「董事會議事規範」部分條文修正案。
5. 通過於112/06/16日依法召開112年股東常會案。
6. 通過本公司制定預先核准非審計服務之一般性原則案。

7. 通過本公司永康加工廠處分案。
8. 通過本公司向各往來金融機構辦理112年度授信契約及衍生性金融商品額度之展期與新增。
9. 通過本公司提供下列子公司短期融通週轉額度：
 子公司：美藍雷股份有限公司、都城實業股份有限公司、全能營養技術股份有限公司、黃河投資股份有限公司、欣光食品股份有限公司、大成長城國際（控股）有限公司、新食成股份有限公司。

2. 股東會決議案

111 年度股東常會重要決議事項及執行情形之檢討：

時間	股東會重要決議	執行情形
111/06/17	1.報告事項 (一) 110年度營業狀況。 (二) 審計委員會審查110年度財務決算表冊報告。 (三) 110年度員工及董事酬勞分配情形。 (四) 背書保證事項辦理情形。 (五) 110年度現金股利分配案。 (六) 其他報告事項。	
	2.承認事項 (一) 110年度財務決算表冊。 (二) 110年度盈餘分派案。	現金股利 1.5 元、股票股利 0.5 元。 訂定 111/04/23 為除息基準日，於 111/05/20 發放現金股利。
	3.討論事項 (一) 討論盈餘轉增資發行新股案。 (二) 修訂「取得及處分資產處理程序」案。 (三) 修訂「從事衍生性商品交易處理程序」案。	(一) 盈餘轉增資發行新股42,607,963股，訂定111/09/05為配股基準日。 (二) 已依修訂後辦法運作。 (三) 已依修訂後辦法運作。
	4.選舉事項 董事(含獨立董事)選舉案。	新當選之第 17 屆董事人與獨立董事人，其任期自 111/06/17 起至 114/06/16 止。
	5.其他議案 解除董事(含獨立董事)競業禁止限制案。	依股東會決議解除董事(含獨立董事)競業禁止之限制。

(十二)最近年度及截至年報刊印日止，董事或監察人對董事會通過重要決議有不同意見且有紀錄或書面聲明者，其主要內容：

時間	案由	主要內容	決議說明
112/03/14 第十七屆 第五次董事會	永康加工廠處分案。	同意授權董事長於每坪不低於台幣 17 萬(總價約 3.565 億元)之金額進行後續處分事宜。	經董事長徵詢其餘董事無異議照案通過。

(十三)最近年度及截至年報刊印日止，與公司有關人士辭職解任情形（包括董事長、總經理、會計主管、財務主管、內部稽核主管、公司治理主管及研發主管）等解任情形：

職稱	姓名	到任日期	解任日期	辭職或解任原因
總經理	莊坤炎	101/07/01	111/07/01	職務調整
副總	巫雪敏	96/08/01	112/02/01	退休

五、會計師公費資訊

(一) 公司應揭露給付簽證會計師與其所屬事務所及關係企業之審計公費與非審計公費之金額及非審計服務內容。

1. 簽證會計師公費資訊

單位：新台幣千元

會計師事務所名稱	會計師姓名	會計師查核期間	審計公費	非審計公費	合計	備註
安侯建業聯合會計師事務所	李逢暉 鍾丹丹	111.01-111.12	5,793	1,724	7,517	非擔任主管職之全時員工薪資資訊檢查表、盈餘轉增資發行新股變更登記、CSR確信服務、稅務簽證、合併及個體財務報告英文翻譯、相關代墊費用。

2. 更換會計師事務所且更換年度所給付之審計公費較更換前一年度之審計公費減少者，應揭露更換前後審計公費減少金額、比例及原因：本公司並未更換會計師事務所。

3. 審計公費較前一年度減少達百分之十以上者，應揭露審計公費減少金額、比例及原因：無此情形。

六、更換會計師資訊

(一)關於前任會計師

更換日期	111年第1季起		
更換原因及說明	主管機關法令與會計師事務所內部規章及人事調整		
說明係委任人或會計師終止或不接受委任	當事人		會計師
	情況		委任人
	主動終止委任		V
	不再接受(繼續)委任		X
最新兩年內簽發無保留意見以外之查核報告書意見及原因	無		
與發行人有無不同意見	有		會計原則或實務
			財務報告之揭露
			查核範圍或步驟
			其他
	無	V	
	說明：無此情形		
其他揭露事項 (本準則第十條第六款第一目之四至第一目之七應加以揭露者)	無		

(二)關於繼任會計師

事務所名稱	安侯建業聯合會計師事務所
會計師姓名	李逢暉
委任之日期	111年3月25日董事會通過變更公司簽證會計師案--為配合主管機關法令與安侯建業聯合會計師事務所內部規章及人事調整,自111年第1季起變更由李逢暉及鍾丹丹會計師擔任簽證會計師。
委任前就特定交易之會計處理方法或會計原則及對財務報告可能簽發之意見諮詢事項及結果	無此情形
繼任會計師對前任會計師不同意見事項之書面意見	無此情形

(三)前任會計師對本準則第10條第6款第1目及第2目之3事項之復函:

不適用。

七、公司之董事長、總經理、負責財務或會計事務之經理人，最近一年內曾任職於簽證會計師所屬事務所或其關係企業者：本公司無上列情況。

八、董事、監察人、經理人及持股超過百分之十之股東股權變動情形

職稱	姓名	111年度		該年度截至4月18日止	
		持有股數 增(減)數	質押股數 增(減)數	持有股數 增(減)數	質押股數 增(減)數
董事長	福聚投資股份有限公司 代表人：韓家宇	3,660,977	-	-	-
副董事長	福聚投資股份有限公司 代表人：韓家宸				
董事	福聚投資股份有限公司 代表人：韓家寰 (就任日期:111/6/17)				
董事	福聚投資股份有限公司 代表人：韓家寅				
董事	聯華實業投資控股股份有限公司	905,371	-	-	-
董事	僑泰興投資股份有限公司	592,611	-	-	-
董事	曾炳榮	202,876	-	-	-
董事	王滋林	169,155	659,434	-	-
獨立董事	丁玉山	-	-	-	-
獨立董事	陶傳正	-	-	-	-
獨立董事	韋建名	-	-	-	-
總經理	韓芳豪(就任日期:111/7/1)	-	-	-	-
群總經理	詹金和(就任日期:111/7/1)	-	-	-	-
群總經理	賴東春(就任日期:111/7/1)	20	-	-	-
副總經理	巫雪敏(解任日期:112/2/1)	4,886	-	-	-
副總經理兼 會計部門主管	劉建忠	10	-	-	-
副總經理	黃進鏗	-	-	-	-
副總經理兼 公司治理主管	夏銜譽	-	-	-	-
副總經理	汪淑台	7,504	-	-	-
總經理	莊坤炎(解任日期:111/7/1)	-	-	-	-
執行副總經理	曾添福(解任日期:111/7/1)	-	-	-	-
資深副總經理	梁建國(解任日期:111/7/1)	-	-	-	-

九、持股比例占前十名之股東，其相互間之關係資料

1. 持股比例占前十名之股東，其相互間之關係資料

112年4月18日

單位：股；%

姓名	本人持有股份		配偶、未成年子女持有股份		利用他人名義合計持有股份		前十大股東相互間具有財務會計準則公報第六號關係人或為配偶、二親等以內之親屬關係者，其名稱或姓名及關係。		備註
	股數	持股比例	股數	持股比例	股數	持股比例	名稱(或姓名)	關係	
福聚投資股份有限公司 代表人：韓家宇	76,880,528 67,433	8.59% 0.01%	-	-	-	-	韓家宸 韓家寰 韓家寅	兄弟 兄弟 兄弟	
福瑞投資股份有限公司 代表人：韓家宸	39,515,964 -	4.42% -	-	-	-	-	韓家宇 韓家寰 韓家寅	兄弟 兄弟 兄弟	
德家投資股份有限公司 代表人：韓家寅	35,360,927 -	3.95% -	-	-	-	-	韓家宇 韓家宸 韓家寰	兄弟 兄弟 兄弟	
瑞成管理顧問股份有限公司 代表人：韓家寰	27,893,886 -	3.12% -	39,875	0.00%	-	-	韓家宇 韓家宸 韓家寅	兄弟 兄弟 兄弟	
都城實業股份有限公司 代表人：韓家宇	27,781,833 67,433	3.10% 0.01%	-	-	-	-	韓家宸 韓家寰 韓家寅	兄弟 兄弟 兄弟	
黃河投資股份有限公司 代表人：韓家宇	21,277,636 67,433	2.38% 0.01%	-	-	-	-	韓家宸 韓家寰 韓家寅	兄弟 兄弟 兄弟	
聯華實業投資控股股份有限公司 代表人：苗豐強	19,012,799 -	2.12% -	-	-	-	-	-	-	
萬海航運股份有限公司	13,922,880	1.56%	-	-	-	-	-	-	
三敏投資股份有限公司 代表人：韓家宇	13,373,947 67,433	1.49% 0.01%	-	-	-	-	韓家宸 韓家寰 韓家寅	兄弟 兄弟 兄弟	
大成長城企業股份有限公司職工福利委員會	13,065,016	1.46%	-	-	-	-	-	-	

2. 股權移轉或質押之相對人為關係人者：無。

十、綜合持股比例

112年4月18日

單位：股；%

轉投資事業	本公司投資		董事、監察人、經理人及直接或間接控制事業之投資		綜合投資	
	股數	持股比例	股數	持股比例	股數	持股比例
全能營養技術股份有限公司	48,149,500	100%	—	—	48,149,500	100%
黃河投資股份有限公司	14,500,000	100%	—	—	14,500,000	100%
大成長城國際(控股)有限公司	90,490,813	100%	—	—	90,490,813	100%
都城實業股份有限公司	180,553,525	100%	—	—	180,553,525	100%
美藍雷股份有限公司	48,000,000	100%	—	—	48,000,000	100%
安心巧廚股份有限公司	5,500,000	100%	—	—	5,500,000	100%
大成永康股份有限公司	340,000	100%	—	—	340,000	100%
欣光食品股份有限公司	80,067	100%	—	—	80,067	100%
國成麵粉股份有限公司	33,550,000	55%	—	—	33,550,000	55%
萬能生醫股份有限公司	30,000,000	100%	—	—	30,000,000	100%
中一食品股份有限公司	78,000,000	65%	—	—	78,000,000	65%
新食成股份有限公司	15,000,000	100%	—	—	15,000,000	100%
勝贏屠宰場股份有限公司	1,116,000	40%	—	—	1,116,000	40%
毛能寵物營養生技股份有限公司	5,000,000	100%	—	—	5,000,000	100%

肆、募資情形
一、公司資本及股份

(一)股本來源：

基準日：112年4月18日

年 月	發 行 價 格 (元)	核定股本		實收股本		備註	
		股 數	金 額 (千 元)	股 數	金 額 (千 元)	本 來 源	其 他
85/6	10	350,000,000	3,500,000	281,396,200	2,813,962	盈餘轉增資 108,229,320	民國 85 年 6 月 29 日 (85)台財證(一)第 40939 號
86/7	10	420,000,000	4,200,000	312,349,764	3,123,498	資本公積轉增資 84,418,680 盈餘轉增資 225,116,960	民國 86 年 7 月 8 日 (86)台財證(一)第 53236 號
86/9	10	420,000,000	4,200,000	315,610,790	3,156,108	可轉換公司債 32,610,260	民國 86 年 9 月 8 日 (86)台財證(一)第 69448 號
86/9	10	420,000,000	4,200,000	318,041,430	3,180,414	海外可轉換公司債 24,306,400	
87/1	10	420,000,000	4,200,000	319,802,567	3,198,026	可轉換公司債 17,611,370	民國 87 年 1 月 8 日 (87)台財證(一)第 96967 號
87/6	10	530,000,000	5,300,000	359,802,567	3,598,026	現金 400,000,000	民國 87 年 6 月 15 日 (87)台財證(一)第 49991 號
87/8	10	530,000,000	5,300,000	394,713,481	3,947,135	資本公積轉增資 158,685,973 盈餘轉增資 190,423,167	民國 87 年 8 月 24 日 (87)台財證(一)第 59500 號
88/7	10	530,000,000	5,300,000	414,449,155	4,144,492	資本公積轉增資 118,414,044 盈餘轉增資 78,942,696	民國 88 年 7 月 22 日 (88)台財證(一)第 68621 號
89/9	10	530,000,000	5,300,000	433,099,367	4,330,994	資本公積轉增資 186,502,120	民國 89 年 9 月 8 日 (89)台財證(一)第 76567 號
90/7	10	530,000,000	5,300,000	452,138,838	4,521,388	盈餘轉增資 190,394,710	民國 90 年 7 月 11 日 (90)台財證(一)第 144953 號
91/11	10	530,000,000	5,300,000	400,318,235	4,003,182	減資變更 518,206,030	民國 91 年 11 月 15 日 經授商字第 09101450560 號
92/10	10	530,000,000	5,300,000	390,318,235	3,903,182	減資變更 100,000,000	民國 92 年 10 月 09 日 經授商字第 09201288790 號
93/9	10	530,000,000	5,300,000	402,027,782	4,020,278	盈餘轉增資 117,095,470	民國 93 年 9 月 23 日 經授商字第 09301171360 號

年 月	發行 價格 (元)	核定股本		實收股本		備註	
		股 數	金 額 (千 元)	股 數	金 額 (千 元)	股 本 來 源	其 他
96/10	10	530,000,000	5,300,000	421,896,621	4,218,966	盈餘轉增資 198,688,390	民國 96 年 10 月 15 日 經授商字第 0960212860 號
97/8	10	530,000,000	5,300,000	422,279,101	4,222,791	公司債轉換 3,824,800	民國 97 年 08 月 11 日 經授商字第 09701200200 號
97/9	10	530,000,000	5,300,000	443,373,932	4,433,739	盈餘轉增資 210,948,310	民國 97 年 09 月 10 日 經授商字第 09701232580 號
97/10	10	530,000,000	5,300,000	448,678,382	4,486,784	公司債轉換 53,044,500	民國 97 年 10 月 23 日 經授商字第 09701271760 號
98/8	10	530,000,000	5,300,000	471,112,301	4,711,123	盈餘轉增資 224,339,190	民國 98 年 08 月 27 日 經授商字第 09801196620 號
99/8	10	530,000,000	5,300,000	494,667,917	4,946,679	盈餘轉增資 235,556,160	民國 99 年 08 月 27 日 經授商字第 09901194860 號
100/9	10	600,000,000	6,000,000	519,401,313	5,194,013	盈餘轉增資 247,333,960	民國 100 年 09 月 14 日 經授商字第 10001210950 號
100/12	10	600,000,000	6,000,000	524,749,123	5,247,491	公司債轉換 53,478,100	民國 100 年 12 月 21 日 經授商字第 10001285680 號
101/9	10	600,000,000	6,000,000	550,986,579	5,509,866	盈餘轉增資 262,374,560	民國 101 年 09 月 26 日 經授商字第 10101197960 號
102/1	10	600,000,000	6,000,000	566,457,215	5,664,572	公司債轉換 154,706,360	民國 102 年 01 月 16 日 經授商字第 10201010200 號
103/9	10	800,000,000	8,000,000	736,394,380	7,363,944	盈餘轉增資 1,699,371,650	民國 103 年 09 月 30 日 經授商字第 10301198080 號
107/9	10	800,000,000	8,000,000	787,941,987	7,879,420	盈餘轉增資 515,476,070	民國 107 年 09 月 28 日 經授商字第 10701121990 號
108/9	10	990,000,000	9,900,000	827,339,086	8,273,391	盈餘轉增資 393,970,990	民國 108 年 09 月 16 日 經授商字第 10801127620 號
110/9	10	990,000,000	9,900,000	852,159,259	8,521,593	盈餘轉增資 248,201,730	民國 110 年 09 月 28 日 經授商字第 11001165480 號
111/9	10	990,000,000	9,900,000	894,767,222	8,947,672	盈餘轉增資 426,079,630	民國 111 年 09 月 21 日 經授商字第 11101180380 號

股份種類	核 定 股 本			備註
	流通在外股份(已上市)	未發行股份(未上市)	合 計	
記名式普通股	894,767,222	95,232,778	990,000,000	

(二)股東結構

112年4月18日

股東結構 數量	政府 機構	金融機構	其他法人	外國機構及 外國人	個人	庫藏股	合計
人 數	6	23	393	309	112,213	0	112,944
持 有 股 數	315	40,679,075	348,494,185	88,496,881	417,096,766	0	894,767,222
持 股 比 例	0.00%	4.55%	38.95%	9.89%	46.61%	0.00%	100.00%

註：陸資持股比率為0%。

(三)股權分散情形

112年4月18日

持股分級	股東人數	持有股數	持股比例(%)
1 至 999	45,361	8,115,566	0.91
1,000 至 5,000	51,240	100,448,101	11.23
5,001 至 10,000	8,769	59,698,978	6.67
10,001 至 15,000	3,308	39,018,524	4.36
15,001 至 20,000	1,261	21,750,516	2.43
20,001 至 30,000	1,280	30,636,828	3.42
30,001 至 40,000	544	18,682,261	2.09
40,001 至 50,000	295	13,294,712	1.49
50,001 至 100,000	473	32,367,507	3.62
100,001 至 200,000	208	27,812,052	3.11
200,001 至 400,000	93	25,280,868	2.83
400,001 至 600,000	30	15,129,666	1.69
600,001 至 800,000	14	9,600,530	1.07
800,001 至 1,000,000	4	3,672,207	0.41
1,000,001 以上	64	489,258,906	54.67
合 計	112,944	894,767,222	100.00

(四)主要股東名單：列明股權比例達百分之五以上之股東，如不足十名，應揭露至股權比例占前十名之股東名稱、持股數額及比例。

112年4月18日

主要股東名稱	股份 持有股數	持股比例%
福聚投資股份有限公司	76,880,528	8.59
福瑞投資股份有限公司	39,515,964	4.42
德家投資股份有限公司	35,360,927	3.95
瑞成管理顧問股份有限公司	27,893,886	3.12
都城實業股份有限公司	27,781,833	3.10
黃河投資股份有限公司	21,277,636	2.38
聯華實業投資控股股份有限公司	19,012,799	2.12
萬海航運股份有限公司	13,922,880	1.56
三敏投資股份有限公司	13,373,947	1.49
大成長城企業股份有限公司職工福利委員會	13,065,016	1.46

(五)最近兩年度每股市價、淨值、盈餘、股利及相關資料

項	年		110年	111年	112年 第一季
	目	度			
每股市價	最高		62.90	57.80	55.50
	最低		47.50	39.65	45.00
	平均		54.78	48.62	48.41
每股淨值	分配前		23.59	23.31	24.36
	分配後(註4)		21.04	21.81	22.86
每股盈餘	加權平均股數(仟股)		805,436	845,707	845,707
	每股盈餘		2.21	2.59	0.90
每股股利	現金股利		1.5	1.5	-
	無償配股	盈餘配股	0.5	-	-
		資本公積配股	-	-	-
	累積未付股利		-	-	-
投資報酬分析	本益比(註1)		24.79	18.77	-
	本利比(註2)		36.52	32.41	-
	現金股利殖利率(註3)		2.74	3.09	-

註1：本益比＝當年度每股平均收盤價／每股盈餘。

註2：本利比＝當年度每股平均收盤價／每股現金股利。

註3：現金股利殖利率＝每股現金股利／當年度每股平均收盤價。

註4：以董事會通過數額計算。

(六)公司股利政策及執行狀況

本公司年度總決算如有盈餘，應先提繳稅款、彌補歷年累積虧損，次提10%為法定盈餘公積，並依法令或主管機關規定提撥或迴轉特別盈餘公積，如尚有盈餘，其餘額再加計以前年度累積未分配盈餘由董事會擬具分派議案，以發行新股方式為之時，應提請股東會決議後分派之。本公司依公司法第二百四十條第五項規定，授權董事會以三分之二以上董事之出席，及出席董事過半數之決議，將應分派股息及紅利或公司法第二百四十一條第一項規定之法定盈餘公積及資本公積之全部或一部，以發放現金之方式為之，並報告股東會。惟此項盈餘提供分派之比率及股東現金股利之比率，得視當年度實際獲利及資金狀況，經股東會決議調整之。股東股利:其中現金股利不得低於股利總數之百分之十，但現金股利每股若低於 0.1 元則不予發放，改以股票股利發放。如有前一年度累積或當年度發生但當年度稅後盈餘不足提列之股東權益減項，應自前一年度累積未分配盈餘提列相同數額之特別盈餘公積，並於提撥供分派前先行扣除。

一一一年度董事會決議每股發放現金股利 1.5 元。

(七)本次股東會擬議之無償配股對公司營業績效及每股盈餘之影響：

項目	年度	111 年度 (預估)
期初實收資本額(元)		8,521,592,590
本年度配股配息情形(註 1)	每股現金股利(元)	1.5
	盈餘轉增資每股配股數(股)	-
	資本公積轉增資每股配股數(股)	-
營業績效變化情形	營業利益	不適用 (註 2)
	營業利益較去年同期增(減)比率	
	稅後純益	
	稅後純益較去年同期增(減)比率	
	每股盈餘	
	每股盈餘較去年同期增(減)比率	
	年平均投資報酬率(年平均本益比倒數)	
擬制性每股盈餘及本益比	若盈餘轉增資全數改配放現金股利	擬制每股盈餘
		擬制年平均投資報酬
	若未辦理資本公積轉增資	擬制每股盈餘
		擬制年平均投資報酬
	若未辦理資本公積且盈餘轉增資改以現金股利發放	擬制每股盈餘
		擬制年平均投資報酬

註 1：111 年度盈餘分配案尚未經股東常會決議。

註 2：依「公開發行公司財務預測資訊公開體系實施要點」規定，本公司無需公開 111 年度財務預測資訊，故無 111 年度預估資料。

(八)員工、董事及監察人酬勞

(1)公司章程所載員工酬勞及董事、監察人酬勞之成數或範圍：

本公司應以當年度稅前利益扣除分配員工酬勞及董監酬勞前之利益於保留彌補累積虧損數額後，如尚有餘額應提撥員工酬勞不低 2%及董監酬勞不高於 2%。員工酬勞、董監酬勞分派比率之決定及員工酬勞以股票或現金為之，應由董事會以董事三分之二以上之出席及出席董事過半數同意之決議行之，並報告於股東會。員工酬勞發給股票或現金之對象包括符合一定條件之從屬公司員工。

(2)董事會通過之擬議分派員工酬勞等資訊

1.配發員工酬勞現金紅利、股票紅利及董事、監察人酬勞金額

大成長城企業股份有限公司		
盈餘分配表		
民國 111 年度		
單位：新台幣元		
期初餘額		2,221,938,450
加(減)：		
確定福利計畫之再衡量數本期變動數	10,332,655	
本年度稅後淨利	2,193,060,982	
可供分配盈餘		4,425,332,087
減(加)：		
提列法定盈餘公積	220,339,364	
分配項目：		
股東紅利－現金(每股配 1.5 元)	1,342,150,833	
期末未分配盈餘		2,862,841,890

註：(1)本年度股利分配以不超過本期可供分配數為準。

(2)股利以 111 年度稅後利益優先分配。

(3)董事會通過分派員工酬勞新台幣 90,000 千元及董事酬勞新台幣 40,000 千元，均以現金方式發放。前述將俟本年度股東常會決議後，依相關規定辦理。

2.擬議配發員工股票紅利金額占本期稅後純益及員工酬勞總額合計數之比例：無。

3.考慮擬議配發員工酬勞及董事、監察人酬勞之設算每股盈餘

設算後每股盈餘	
稅前	稅後
2.95	2.59

(3)本期估列員工酬勞及董事、監察人酬勞金額之估列基礎、以股票分派之員工酬勞之股數計算基礎及實際分派金額若與估列數有差異時之會計處理：本公司員工、董事酬勞估列金額係以以章程所定之成數為基礎估列。若上述估列金額與實際發放金額有差異時，則依會計估計變動處理，並於發放年度調整入帳。

(4)前一年度員工、董事及監察人酬勞之實際分派情形：

	員工酬勞	董監酬勞
原董事會通過之擬議分派	90,000,000	40,000,000
實際分派-第一次	30,835,000	40,000,000
實際分派-第二次	59,165,000	-
差異	-	-

(九)公司買回本公司股份情形：

111年12月31日

買回期次	無
買回目的	無
買回期間	無
買回區間價格	無
已買回股份種類及數量	無
已買回股份金額	無
已買回數量占預定買回數量之比率(%)	無
已辦理銷除及轉讓之股份數量	無
累積持有本公司股份數量	無
累積持有本公司股份數量占已發行股份總數比率(%)	無

二、公司債辦理情形

公司債種類	92年第一次有擔保公司債	96年國內第一次無擔保轉換公司債
發行(辦理)日期	92年08月	96年09月21日
面額	NT\$1,000,000	NT\$100,000
發行及交易地點	不適用	財團法人中華民國櫃檯買賣中心
發行價格	票面金額發行	票面金額發行
總額	NT\$300,000,000	NT\$1,000,000,000
利率	1.30%	票面利率為0%，到期收益率為0.5%
期限	5年期; 到期日：97年8月12日	5年期; 到期日：民國101年9月21日
保證機構	華南商業銀行台南分行; 中央信託局國內銀行處	無
受託人	大眾銀行信託部	中國信託商業銀行
承銷機構	無	中信證券股份有限公司
簽證律師	陳淑真	不適用(無實體發行)
簽證會計師	林賢郎;丁玉山	不適用(無實體發行)
償還方法	到期一次還本	除債券持有人依本辦法第十條發行及轉換辦法轉換為本公司普通股，或本公司依本辦法第十八條提前收回，或本公司由證券商營業處所買回註銷者外，本公司於本債券到期時依債券面額之102.53%將債券持有人所持有之本債券以現金一次償還。
未償還本金	NT\$0	NT\$0
贖回或提前清償之條款	無	(1)本債券發行滿一年翌日起至到期前四十日止，若本公司普通股收盤價格連續三十個營業日超過當時轉換價格達百分之五十者，公司得按債券面額以現金收回流通在外之本債券； (2)本債券發行滿一年翌日起至到期日前四十日止，若本債券流通在外餘額低於原發行總額之10%者，本公司得按債券面額以現金收回流通在外之本債券。
限制條款	無	無
信用評等機構名稱、 評等日期、 公司債評等結果	不適用	無
附其他權利	截至年報刊印日止已轉換 (交換或認股)普通股、 海外存託憑證或 其他有價證券之金額	NT\$265,053,760

附其他權利	發行及轉換（交換或認股）辦法	不適用	<p>1.債券持有人自96年10月22日起,至101年9月11日止,除依法暫停過戶期間外,得隨時向本公司請求依本辦法轉換為本公司普通股。</p> <p>2.請求轉換程序:債券持有人至原交易券商填具申請書,由交易券商向集保結算所提出申請,集保結算所於接受申請後送交本公司股務代理機構,於送達時即生轉換之效力,且不得申請撤銷,並於送達後五個營業日內完成轉換手續,直接將股票撥入原債券持有人之集保帳戶。華僑及外國人持有本債券轉換為股票時,統由集保結算所採取帳簿劃撥方式辦理配發。</p> <p>3.轉換價格悉依「中華民國證券商業同業公會承銷商會員輔導發行公司募集與發行有價證券自律規則」所載有關轉換公司債反稀釋調整之方式辦理。</p> <p>4.轉換價格向下重設:以97年3月22日及98~101年間每年之配息基準日(若當年度未辦理配息時,則以辦理無償配股基準日為基準日,若亦未辦理無償配股時,則為當年度8月31日)為價格重設基準日,以重設基準日採樣之基準價格乘以103%向下調整轉換價格,惟不得低於發行時轉換價格(可因本公司普通股股份發生變動而調整)之80%,且不適用於重設基準日(含)前已提出轉換請求者。</p> <p>5.轉換價格向上重設:遇本公司普通股連續20個營業日收盤價之簡單算術平均數高於或等於當時轉換價格之135%時,應即以該連續20個營業日期間最末一日之次日為價格重設之基準日,以重設基準日採樣之基準價格乘以訂價時轉換溢價率向上調整轉換價格,惟不得高於調整前轉換價格之110%,並以重設基準日起算滿1個月之日為調整轉換價格之生效日。轉換價格之向上調整不適用於重設基準日落於發行之日起滿六個月內、依法停止轉換期間及債券發行滿二年後,且轉換價格向上重設應以一次為限,且不適用於重設基準日(含)前已提出轉換請求者。重設基準日前如遇有除權或除息者,前述所稱之本公司普通股收盤價或基準價格,應先設算為除權或除息後價格。</p>
發行及轉換、交換或認股辦法、發行條件對股權可能稀釋情形及對現有股東權益影響		對股權並無稀釋情形且可強化財務結構,且對股東權益應有正面之助益	已於101年9月21日到期下櫃,累積轉換股數共26,505,376股,佔總流通在外普通股約4.68%,對股東權益影響有限;並於101年10月3日償還本利和NT\$200,241,090元。
交換標的委託保管機構名稱		不適用	不適用

轉換公司債資料

公司債種類 (註1)		第一次(期)國內有擔保轉換公司債 (無)	
年度		100年	101年
項目		截至當年度9月21日 (註4)	
轉債(註 換市公 價價2) 公司)	最高	127元	115.35元
	最低	102元	102.05元
	平均	111.947元	106.19元
轉換價格		28.40元	26.01元
發行(辦理)日期 及發行時轉換價格		96/9/21發行,發行時轉換價格47.36元。	
履行轉換義務方式 (註3)		發行新股方式履行轉換義務。	

註1：欄位多寡視實際辦理次數調整。

註2：海外公司債如有多處交易地點者，按交易地點分別列示。

註3：交付已發行股份或發行新股。

註4：101年9月12日為債券停止轉換日；當年度9月21日為債券到期日；當年度9月24日為債券終止上櫃日。

三、特別股辦理情形：無

四、海外存託憑證辦理情形：無

五、員工認股權證及限制員工新股辦理情形：無

六、併購或受讓他公司股份發行新股辦理情形：無

七、資金運用計劃執行情形：

(一)計劃內容：

計劃名稱	發行日期	計劃預定 完成日期	資金運用目的	計劃變 更情形	輸入公開 資訊觀測 站日期
國內第一次 無擔保轉換公司債	96/09/21	101/09/21	1.償還借款及應付短期票券， 2.節省利息支出	未變更	96/08/09

(二)執行情形：

資金運用計劃季報表	
民國97年第1季至第4季	
本季預定支用金額	新台幣0千元。
本季實際支用金額	新台幣0千元。
累計預定支用金額	新台幣0千元。
累計實際支用金額	新台幣0千元。
超前或落後原因及改進計劃	本公司已於96年第4季全數支用完畢。

伍、營運概況

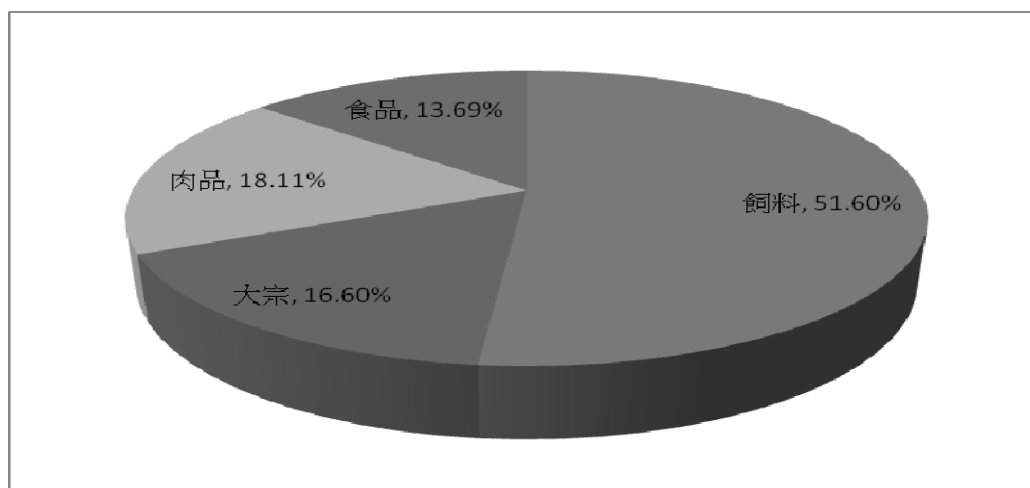
一、業務內容

(一) 業務範圍

(1) 所營事業之主要內容

編號	代碼	營業項目說明
001	C105010	食用油脂製造業
002	A102060	糧商業
003	C106010	製粉業
004	F102020	食用油脂批發業
005	C199010	麵條.粉條食品製造業
006	C201010	飼料製造業
007	F102170	食品什貨批發業
008	F103010	飼料批發業
009	F107050	肥料批發業
010	A401010	畜牧場經營業
011	A401020	家畜禽飼育業
012	F203020	菸酒零售業
013	F107070	動物用藥品批發業
014	F301020	超級市場業
015	F107190	塑膠膜、袋批發業
016	C103050	罐頭、冷凍、脫水及醃漬食品製造業
017	C101010	屠宰業
018	F101040	家畜家禽批發業
019	G801010	倉儲業
020	F401010	國際貿易業
021	H701010	住宅及大樓開發租售業
022	A401040	畜牧服務業
023	C199990	未分類其他食品製造業
024	C801110	肥料製造業
025	A102041	休閒農業
026	F501060	餐館業
027	J901020	一般旅館業
028	ZZ99999	除許可業務外，得經營法令非禁止或限制之業務

(2)111 年度主要商品項目及其營業比重



(二)產業概況

(1)大宗物資事業概況

全球在 111 年持續動盪，最大的事件是 2 月初發生的烏俄戰爭，巨大的改變了全球穀物的貿易動向。先是葵花油無法出口，關聯性的豆油跟棕櫚油炒作到歷史高價，接著棕櫚油最大出口國印尼為壓抑國內通膨，宣布禁止出口，棕櫚油從年初 1300 美元衝到最高點 2000 美元，隨後印尼國內受不了龐大庫存，改為宣布大量出口，價格直落到 950 美元。棕櫚油的劇烈漲跌影響了豆油，也連帶影響到黃豆期貨。雖然烏俄戰爭在國際的調停下，開啟了穀物的人道出口窗口，但在反覆談判間，俄羅斯屢次威脅要中斷協議，也讓期貨跟著反覆劇烈震盪。

基本面部分，111 年依舊是反聖嬰年，南巴跟阿根廷持續乾旱歉收，美國黃豆雖然種植順利，但在收成時遇到了運河水位過低，延誤了初期的出口速度。

而全球貨櫃物流從疫情影響的極高運費，到通膨影響美國聯準會大力升息，全球消費力道萎縮，運費指數年初年底相比下跌了 90%。可是，運費的下跌並沒有改善貨櫃物流的順暢度，船公司為了減緩虧損，開始大幅度砍航班以求節省成本。例如：原本一週五船變成一周兩船，反倒讓冬天依賴美國貨櫃黃豆的台灣油粉廠庫存更加混亂。

國內方面，政府為了平抑物價，農委會於 111/02/07 開始免徵玉米黃豆進口營業稅，政策初期，國內中小盤商認為政策馬上會結束，若能於結束前大量到港，便能馬上取得 5% 價差獲利。導致的結果是 111 年中過量的玉米黃豆集中到港，結果免徵政策一延再延，使國內油粉廠和飼料廠於 111 年 Q3 遭到虧損的苦果。

在成本大幅波動的現在，大宗物資部秉持嚴謹的態度趨勢判斷及控管部位，用各式方法降低風險並求取最大利益。主要銷售產品為食用大豆沙拉油、飼料用黃豆粉及飼料原副料。黃豆主要由美國及巴西進口，進口成本深受國際原物料價格波動影響。沙拉油產品在國內食用油市場中仍占最大宗，黃豆粉產品則作為飼料業主要的植物蛋白來源，在國內市場有穩定的需求及獲利性。

(2)飼料概況

豬料：111年11月底國內養豬頭數調查報告平均飼養規模達906頭，相較於去年同期的866頭成長4.6%，顯示整體養豬產業將持續朝大型化之集約養殖的經營型態發展。111年養豬產業國內毛豬成交總數較110年減少1.98%，毛豬市場牌價整年平均價格從110年的76.70元/公斤上升6.2%至81.44元/公斤。百億養豬轉型升級計畫已於110年啟動，為期四年，養豬轉型涵蓋生產、屠宰到銷售階段，首推屠宰場現代化及冷鏈設備，111年已是執行的第二年，輔導養豬場現代化轉型升級為重點項目，整體養豬產業轉型升級，政府已偕手養豬產業一同開創新局。

肉土雞料：飼料價漲，成本提高，毛雞量多價低，111年對於土雞是相當艱辛的一年。對大成來說，是危機也是轉機，著手致力於提升自身的雞隻供給量，優化土雞契約飼養管理，拓展量販超市和餐廳高價值通路，進而增強大成土雞的相對競爭力。

水禽料：111年初因禽流感影響雛鴨產量，成鴨育成率明顯較差，且疫情監測檢驗流程繁瑣，影響到飼養意願。年中毛鴨短缺，抓鴨天數短，出雛量明顯增加，部分經銷缺飼養廠，新冠疫情年中再次蔓延，各規模屠宰場產能銳減，影響屠宰線及抓鴨工作，市場回溫需求增加，普遍嚴重缺鴨。年底毛鴨堵市，飼料成本維持高點，經銷入雛意願下滑，導致市場規格內毛鴨不足，次級鴨堵市，影響112年市場供給，土番鴨價格漲至52元/斤，土番雛鴨亦調漲1元/斤反映。

水產料：111年初面臨乾旱嚴重缺水，部分漁戶無水可放苗，導致供給量減少；年中受新冠疫情影響，餐廳、海釣場仍待重新恢復，致白蝦、泰國蝦及高價海水魚滯銷。兩岸關係緊張及疫情影響，活體石斑魚、午仔魚及龍虎斑外銷受阻，重創高價海水魚銷售，至今放養意願仍受影響。政府持續推動漁電共生綠能政策，部份地主轉向與光電業者合作，排擠現有養殖漁業用地。

反芻飼料：新冠疫情對國際貿易產生的衝擊對原物料進口影響極大，酪農需面臨缺草及到貨不穩等狀況，111年進口草價格全年上漲幅度約3成，且112年初持續上升，在整體飼養品質及成本控制上將會格外挑

戰。另一方面，液態進口乳塞港問題導致進口量大幅下降的問題已趨緩，110年僅五萬七千噸，111年回升至近六萬五千噸，然114年紐西蘭進口液態乳全面免關稅的議題仍持續發酵，整體酪農朝著高品質且乳量穩定的方向邁進，面對乳品質、乳量、飼養成本三大挑戰夾擊，酪農勢必需投入更多心力在飼養管理及牧場經營上。

蛋種雞料：目前國人雞蛋每日需求量約12萬箱（1箱200顆），111年整體蛋雞禽流感疫情嚴重，全台死亡羽數超過300萬羽，致使日均產蛋箱數下降至11萬箱左右，因此在缺蛋情況下，111年底雞蛋產地價格漲至近年新高40.5元/斤。成本面受到俄烏戰爭擾亂秩序，導致碼頭塞港、缺船缺櫃，玉米、黃豆等價格大幅飆漲，飼料成本居高不下。另外蛋農普遍面臨人力人口老化問題，平均勞動年齡都在50歲以上，且疫情關係影響申請外勞來台進度，導致整體蛋雞飼養大環境面臨極大挑戰。

蛋品：受到111年初俄烏戰爭影響，導致飼料價格高漲，加上雞隻疫情嚴重，全台死亡羽數超過88萬羽，進而使得蛋價於年中時創下歷史新高至 42.5 元/斤。111年蛋雞場禽流感確診率創下 5 年新高，在全面撲殺的圍堵政策下，造成雞蛋產量大幅下滑，然而也因此政策規範，讓蛋農擔心血本無歸而不敢通報，使禽流感疫情難以真的清零。台灣養雞場目前並沒有全面統進統出，仍有多數傳統蛋雞場屬於混齡飼養，如此不只雞隻感染禽流感後，病毒容易留在雞舍裡，母雞也無法發揮最大產能。居高不下的蛋價，是台灣蛋雞產業走到是否轉型的交叉口。

(3)肉品事業概況

白肉雞產業以飼料廠或電宰廠為統合主體，與養雞農戶採取契約養殖模式合作，進而推動肉雞電動屠宰及屠體運銷，整個體系由上而下包含上游之種雞業者及養雞農戶、中游之電宰業者、調理加工業者，以及下游為雞肉行銷業務單位，使白肉雞產業結構邁向現代化，是肉品產業中統合經營模式成效最為卓越之產業。

近年來食品安全問題日益受到社會大眾關注，相關新聞事件亦層出不窮，而隨著政府對食品管理相關法規日益健全與嚴謹，除了提升對消費者的保障以外，對國內食品合法業者而言，也創造了另一種市場利基與契機。

大成安心雞為國內雞肉供應領導品牌，提供新鮮、健康、安全、美味與優質之國產雞肉(MIT)。毛雞飼養過程中，提供自動化餵食、恆溫環境嚴格管理，讓雞隻在舒適無毒的環境下，健康成長。飼糧經過專業團隊研發，並透過 TAF 認證實驗室（大成品檢中心），領先同業引進 LC/MS/MS 等精密儀器層層把關，以確保原料、營養飼糧之安全無虞。除了從源頭嚴格品質控管以外，在電宰方面，也透過政府單位駐廠獸醫師把關及 CAS、HACCP、ISO 22000 品質驗證。溯源資訊公開透明，層層把關，大成全程用心，讓您食在安心。

(4)食品事業概況

在歷經邊境管控 938 天後，台灣國門終於打開，當民眾可自由出國的同時，也意味著已進入後疫情時代；解封後雖迎來國人報復性消費，如旅遊產業、餐飲業、運動產業等將有大幅度成長趨勢，但根據調查，即使解封後仍有平均 5 成的家庭維持每周至少開伙三天，對於宅食市場仍有維持一定的需求。

在這兩年疫情影響下除了加快了宅食市場的廣度，使得國內各大餐廳、飯店也紛紛於電商推出冷凍調理包或增加外送餐點品項，而在生鮮配送的需求並無因解封而銳減，實體綜合零售業者如全聯、家樂福等，在疫情期間推出外送服務，成功的增加實體零售業於生鮮的市占比例，自 108 年的 4.3% 到 111 年已成長近 7.9%。

(三)技術及研究發展概況

大成集團持續不斷在農畜產品及食品垂直整合領域深入發展，同時也在水平相關領域事業發展，包括：飼料、油脂、肉品、蛋品、水產品、加工品及食品...等，其他相關領域的事業有：生技產品、新進入的植物肉新創食品、寵物食品及疫苗產品...等，集團的研發工作也必須適合公司發展與市場需求，投入更多的人力與資源發展相關技術與產品，以支持公司永續發展。永續發展與環境保護是一個公司經營必須重視的議題，研發的工作除原有的產品特色之外也要更注意消費者與環境及社會的發展需求，在減廢、減抗、節能、環保議題上共同為地球永續經營貢獻心力。

為確保技術不斷的精進，除不斷投入研發資源與人力，即將成立食品與動物營養生技研發中心並持續擴充試驗設施包括：疫苗種蛋生產農場、家禽試驗農場、豬隻試驗農場、水產試驗場等以提升研發能量，同時也持續和國內外研究機構合作，如：台灣大學、成功大學、中興大學、屏東科技大學、台灣海洋大學、台南畜試所、淡水家畜衛生試驗所與 Schothorst Feed Research 等,以取得關鍵技術及應用能力。

(1) 未來年度的研發重要項目：

1. 動物營養研發-針對不同料別，不斷發展最佳產品與體系：
 - ①發展優質人工乳及乳豬飼料。
 - ②配合契約部門擴大契約數量，發展最有效率之契約肉豬飼養體系與飼料。
 - ③配合種豬之繁殖性能提升，發展高效率之種畜專用飼料使用體系。
 - ④發展高效能蛋雞飼料產品與飼養體系。
 - ⑤無抗、減廢之高性能飼料產品。
2. 功能性原料與產品開發：結合全能生技之優勢發展功能性原料與產品，特別在動物保健與環境維護等，如 N100、N100A、功能性益生菌、高水份乳

酸菌、高效枯草菌、酵母細胞壁、免疫調節劑、有機酸、功能性胜肽等產品。為回饋市場對於少抗、少用藥的飼養趨勢，今年更加強全程無抗生素飼養、減抗應用產品替代發展，如生技酸、專用益生菌及酵母細胞壁。

3. 建立安全可靠之生物安全防禦系統：

- ①成立生物安全規劃與稽核部門，規劃督導與落實生物安全執行工作，以降低疾病風險。
- ②執行抗體及病原監測技術，如：PCR、Eliza 之檢測工具作病理檢測與分析，瞭解農場疾病污染狀況，擬定有效防疫計劃及預防疾病之發生風險。
- ③疾病的發生常由於環境的變化及飼養管理工作的缺失，生安部門將介入建立環境條件及飼養管理的重點監控，以更加落實疾病預防效果。

4. 環保與最少抗生素產品發展：經過長期之研究與開發，目前大成飼料在蛋雞飼料、肉豬後期、肉雞後期都已不用任何抗生素，達到零藥殘之目標。也陸續推出低氮、磷及重金屬之環保飼料，未來將持續在安全、環保的目標上不斷精進。

5. 近年寵物食品市場持續快速發展，特別因疫情、國際海運情勢及運費大漲，促使國內寵物食品產業加速發展，公司也決定投入更大的資源用於寵物飼料產品研發及市場開發，也計劃建立全新的寵物生產廠，用於生產乾濕糧、零食及保健產品，利用集團整合優勢，發展獨特優勢產品加速進入寵物市場。

6. 萬能生醫今年將有更多的禽、畜疫苗產品上市，並因應市場需求，擴大發酵設備規模，今年也將進入大量生產階段，將可更大量的滿足自用及國內市場的需求，未來更計劃朝東南亞市場發展。

(2)肉品技術

1.肉品之品質管制系統：

- A. 三個肉品廠、一個加工廠均為 CAS 優良食品廠及 HACCP、ISO22000 品質保證系統、食品安全管理系統認證的工廠。
- B. 柳營肉品廠實驗室於 94 年取得 TAF 的認證，這是全台灣第一家通過 TAF 認證的電宰廠實驗室。肉品加工廠實驗室亦於 96 年取得 TAF 的認證。於 103 年二個實驗室通過合併申請 TAF 認證。
- C. 96 年起領先同業建立產品溯源系統，從飼料到電宰，資訊透明。
- D. 已培育出多位品管工程師（簡稱 CQE）、品質技術師（簡稱 CQT）。
- E. 為確保無藥物殘留食品安全政策，99 年起推行空白飼料，成效良好。

2.未來品管方向：

持續加強品管人員專業認證的教育訓練方面培訓，透過 TAF 認證實驗室，利用精密儀器 LC/MS/MS，確保產品品質安全。

(3)生技研發

1. 新一代高纖發酵蛋白產品

特殊的固態發酵與蛋白質水解工藝是全能營養公司的核心技術之一，面對疾病頻繁與原料高漲的畜產市場，111 年度成功推出新一代濕式高纖發酵蛋白產品”飼樂寶”，提供飼料廠與養豬自配飼料戶更多機能性原料的選擇。產品開發核心技術建立在特有的固態發酵與酵素水解技術上，搭配特製的單向閘止滑袋，完整發酵後可不經乾燥過程，將益生菌菌體與其產生的有機酸及活性代謝產物完整保留於產品中。農場實驗結果顯示，除增加能飼料效益對於夏季動物高溫退料與緊迫也有顯著效果。產品已於新廠規劃，預計於 112 年新廠落成繼續生產銷售。提升公司競爭力與獲利，也為畜產業的發展盡一份努力。

2. 新型益生菌生產廠及產品開發

回顧歐洲經濟動物無抗及減抗養殖的歷程，飼料添加的益生菌產品是有助於國內業者面對無抗養殖的重要利器之一。全能公司引進日本先進技術，建立新型益生菌生產工廠並預計於 113 年完成投產。111 年成功建立發酵技術並已投入生產並銷售禽畜水產用產品。目前產品種類包括芽孢桿菌與乳酸菌，未來將加入米麴菌等其他益生菌產品。透過細菌的功能篩選，發展集團特有的益生菌產品，提前面對日漸嚴重的疾病挑戰。

3. 寵物食品風味劑

寵物飼養風潮持續擴大，根據 110 年統計，台灣寵物食品年市場價值已超過 600 億台幣，寵物乾濕糧及相關食品需求大增，帶動寵物飼料食品誘引劑需求。全能公司於 110 年度投入寵物食品市場，兼顧循環農畜產業的概念下，利用集團肉品副產物的原料優勢，除寵物乾濕糧產品的生產銷售，另開發並提升寵物食品誘引風味劑，於 111 年開始提供國內各主要寵物食品生產商新鮮、在地的優質原料。"肽鮮"寵物食品誘引劑，使用集團新鮮宰殺的雞隻內臟，完整的溯源系統保障品質，再以特殊的酵素水解製程，產生天然肉香的誘引產品。面對國外進口寵物食品產品的強烈競爭，全能公司的產品具有助於提升國內相關產業的品質，創造國內產品的價值。

(四)長、短期業務發展計劃

(1)飼料業務：

● 長期：

1. 隨著原物料及畜產品行情變化大，及疫病的影響，養殖戶的經營風險增加，公司致力更多元的垂直整合，除不斷投入蛋品市場的垂直整合供應鏈外，產品面也從品質、價格、專業服務下手，強化企業競爭力，並且持續致力於家畜、家禽、水產供應鏈的契約垂直整合及結盟，促進整體產業的進步，提升台灣經濟動物飼料需求。
2. 透過自有種豬場的建立與擴展，持續致力改善契約肉豬的小豬品質與供

應數量，並將透過銷售父母代種豬及發展大成AI中心，協助一貫場或母豬場客戶改善母豬繁殖效率，促使飼養績效提升。大成與畜試所從無到不斷配種試驗，耗費大量時間與心力，培育出的黑蜜豬，光養殖時間就超過240天，肉質細膩柔軟，如蜂蜜的鮮甜，所以稱為黑蜜豬，堪稱是「豬肉界神戶和牛」，持續打造豬肉特色與大成的品牌價值及優勢。

3. 隨著國內外市場對藥殘、疫情等事件的關注與國內率續爆發食安問題，消費者對安全、安心、健康肉品的要求日漸提升，回溯至飼料，對於公司可供應的空白料需求更甚。將持續以公司既有的能力為根基，結合養殖戶與上下游業者提供具產銷履歷的安全、安心、健康肉品，真正做到「全程用心、食在安心」。
4. 整合現有各廠產能，改善加工工藝，結合公司生技產品，除促進禽畜健康，提高畜牧生產效率外，並降低畜牧業對環境的衝擊，為環境保護盡一份心力。

● 短期：

1. **豬料**：推出顧問式行銷團隊，結合公司研發部門，搭配膨化技術，提供機能性、特色化商品，以改善整體飼養效率與降低造肉成本，因應環保稽查日趨嚴格，推廣環保飼料及益生菌使用。在技術服務方面，提供背脂管理與驗孕服務。養豬首重育種、營養與飼養管理，從選種和精準營養著手，可以提高瘦肉率，養出頭好壯壯的台灣豬。透過選育種源與品種改良，選拔瘦肉高、脂肪少的豬種品系，例如丹麥豬瘦肉率比較高。從選育品種來進行改良。藉由營養配方中蛋白質、胺基酸與能量的設計，調整豬隻體型，提升瘦肉率。綜合脂肪酸。飼養管理方面，從餵飼與採食量進行管理，調整豬隻營養攝取，進而達到修飾體型並提高瘦肉率。提供技術支援、設備補助改善建議並協助規劃，以及從動物營養方面做整體提升，飼料方面提升適口性，改善飼效，更推出優纖配方，提高年產上市頭數，更能從本質上提升豬農之飼養效率。

因應市場需求推出改善豬隻肉質、肉色及體型的機能型豬料。使用複合式動物性蛋白及複合油脂，其能補充豬隻生長肌肉所需之蛋白質組成，有利於改善豬隻身型及肉質，使脂肪有彈性，避免軟脂不鬆垮，皮紅毛亮，進而孕育出瘦肉率高、屠體品質好、腰眼面積增加的高經濟價值台灣豬。

2. **蛋種雞料**：在養人口老化，飼料成本上升，飼養戶有逐漸大型化的趨勢。以設備取代人力、更好的飼料效率、以及產品的穩定性，是飼養戶維持競爭力並增加獲利的幾項重要因素。公司除提供空白料線生產、更穩定的生技技術以及優質產品配方外，亦針對外在環境變化及飼養環境差異為客戶提供效果及種類多元的產品包，維持客戶養殖競爭力，產出優質蛋品。公司亦在彰化二林投資全台最大的雞蛋旗艦廠，產能規劃每小時能處理38萬顆蛋，屆時能提供客戶更多的服務，與客戶一同共創雞蛋價值，走向蛋雞產業的未來。

3. **水禽料**：水禽因多為經銷商及電宰場控制模式，屠宰表現及副產品皆很重要，飼養效率、肉質表現與羽毛的健美一直是客戶最在意的問題，公司不斷追求生產工藝的提升，持續加強粒料品質，結合生技技術及專業研發，協助客戶提升飼養效率，並持續深化末端飼養客戶的服務，客戶亦不吝給予肯定。公司持續強化階段給飼的精準性，提供最適合各階段的產品給予飼養戶，使禽隻擁有足夠營養的同時，亦達到控制飼料成本的效果。而整體飼養環境在疾病、氣候種種因素下不斷面臨挑戰，政府針對生物安全推動各項升級方案，公司團隊積極協助客戶進行設備升級、禽場改善等因應措施，與客戶站在同一陣線，以提升整體飼養環境，打造優質水禽經濟生態為己任。
4. **水產料**：107年公司深耕虱目魚料，同時加強海水魚料市場，搭配工廠專業技術，噸數屢創新高。109年及110年雖受新冠肺炎影響導致市場狀況不佳，但考量捕撈資源有限，養殖佔水產供給來源的比例漸增，公司亦將計畫性的擴充水產市場，拓展北部業務、建設水產料新廠，預計為目前近兩倍產能。
5. **肉土雞料**：在完整的契約辦法與成熟之垂直整合模式下，搭配穩定且優異之飼料表現，進行全面的品質監控，杜絕任何藥殘問題，在持續進步的營運模式，將再擴大市佔率。
6. **反芻飼料**：大成反芻致力於牛隻全階段的營養照護，針對反芻動物的生長、泌乳及繁殖等進行全面性的用料設計，整合配方、研發及技術，透過業務拓展及專業團隊檢測服務，妊娠檢查、日糧配方檢視、飼養管理建議等，妥善解決酪農問題並持續推出各項機能性產品，以符合反芻動物各階段、各狀況之需求，使飼養的精準度更加提升。在飼養技術、科技不斷進步的時代下，反芻團隊亦不間斷關注客戶的牧場經營狀態，偕同客戶一同面對設備升級、技術升級等議題及合作方向，並樂於提供產業新知，與酪農產業共榮共存。
7. **蛋品**：持續朝向自養佔銷售50%、銷售盒蛋占比60%、契約量成長50%的方向作為蛋品發展方向。而為因應未來政府推動之全面洗選政策，本公司已於過往幾年始採取行動，做好萬全準備，如：義竹洗選廠已全面完工並正式啟用，每小時可處理 12 萬顆原料蛋；而109年度與日本昭和產業合資合作並興建彰化昭成蛋品洗選廠，預計於112年中正式啟動，每小時產能達38萬顆蛋，為全台最大產能之蛋品加工廠。

(2) 肉品業務

1. 白肉雞部分，在完整的契約辦法與成熟之垂直整合模式下，搭配穩定優異之飼料表現，進行全面的品質監控，杜絕任何藥殘問題，在持續進步的營運模式，透過以下方式擴大市佔率：

- A. 積極宣導「大成安心雞」：輔導契養農戶提高飼養水準，使用空白飼料，確保雞肉百分之百符合國家標準之保證。
 - B. 極力推廣「大成安心雞」品牌，強調全程溯源、食在安心的理念。
 - C. 加強品牌包裝概念，於 102 年開始推動真空包裝產品，確保產品新鮮衛生。
 - D. 擴展優質飼料，提高專業服務，確保雞隻健康，降低毛雞飼養成本。
 - E. 推廣深加工品及初級調理品，提高產品附加價值。
2. 有色雞部分，貫徹一條龍的策略方針，從種雞開始，逐步從單純雛雞買賣、與種雞商合作契養到自有土種雞場的建立，為的就是保有源頭品質。食品安全一直為公司最根本的信念，屠宰前藥殘檢驗也為競爭市場中最嚴謹控管，只為提供顧客更安心的產品。而在通路為王及食品安全的時代，藉由通路的開發整合前端飼養，並結合土雞肉品質優勢，擴大契養規模，並區隔出電宰專屬的通路，以因應後續看好的肉品市場。

(3)食品業務

短期來看，雖因解封而改變過往採取高頻率自煮的消費模式，但冷凍食品市場仍就相較疫情前成長，且因疫情期間有更多新進消費族群，將持續於各大電商平台做深耕，提供消費者多種類、優質且美味的加工品來滿足既有客戶需求外，並運用嘉義馬稠後加工廠新穎的生產設備，將推出市場上獨有直火炙燒類商品、符合消費者需求的小包裝規格產品，拉開與既有市場之差異。

長期而言，嘉義馬稠後加工廠除了現有雞肉/豬肉加工產品之外，也已拓增植物肉加工產線，可生產植物肉預炸類、成型類品項，來滿足不同客戶之需求及市場趨勢，並持續品牌經營，除了鞏固既有客群，並注入新形象及年輕元素來吸引年輕世代的消費客群。

二、市場及產銷概況

(一)市場分析

本公司油脂、飼料、鮮肉產品及其深加工品幾以內銷為主，銷售地區遍佈全省各地。現就各主要產品之市場概況分述：

(1) 油脂產品

黃豆油的銷售區域以北部及中南部地區各半，北部屬人口密集區，需求量較大，而中南部則具運輸成本的優勢，產品線包括業務用 18 公升、18 公斤的沙拉油、純炸油、耐炸棕櫚油以及家庭用 3 公升小包裝沙拉油。

111 年全國緩步從疫情陰影回升，但國際植物油價呈上文所述，棕櫚油經過了歷史天價後迅速腰斬。國內油廠長期有購買遠期訂單的習慣，在急漲時買了高價國際訂單，急跌時國內所有中小盤皆看空不願購入，只能套牢認賠產生虧損。112 年開始，高價訂單皆已去化，國際棕櫚油也在 1000 美元上下盤整了半年，預期 112 年國內油價將呈現相對健康穩定，而不會再急漲急跌。

黃豆粉方面，111 年中免徵營業稅導致全台黃豆玉米大量到港，油粉廠虧損。到冬天卻又是美國貨櫃青黃不接，獲利才回到穩定狀況。黃豆的穩定到貨和供需是油粉加工最重要的環節，如何避免夏天過量冬天不足，將是經營獲利的重點。

(2) 飼料產品

本公司 111 年度之飼料銷量 136 萬噸，維持台灣飼料產業第一之領導品牌。公司持續朝研發創新、生技技術精進，並改善飼料的加工工藝與品質，致力食品供應鏈(從農場到餐桌)最前端的動物餐廳，提供安全、安心的產品與服務。從原料到生產，從生產到銷售與服務，整合出一群專業優秀的經營團隊，為廣大飼養戶提供全方位與最專業的飼養與動保服務，面對不同動物別在疫情及市場趨勢的影響下，發揮精實的團隊力量，協助供應鏈相關環節，以符合政府對疫情管控的要求，並隨時處於市場領導地位。

(3) 土雞產品

110 年毛雞價格好，造成 111 年毛雞市場供過於求，於第三季時毛雞價降到最年度最低點 36 元/斤，也因烏俄戰爭造成原物料短缺，飼料成本高漲，土雞飼養戶在 111 年近乎是無利可圖的狀況。

然而，為了分散風險，大成除了毛雞市場外，比其他競爭對手早先著手於肉品市場，憑藉著大成對於食品安全的用心，國內主要量販超市廠商和餐廳與大成配合的數量逐漸提升，大成土雞肉品能更加容易於各通路購得和購買，成為消費者心中最值得信賴的土雞產品品牌。

(4) 蛋品

根據行政院農業委員會 111 年第四季農業統計資料調查顯示，全台蛋雞飼養總戶數為 2,112 戶，在養羽數約 4,523 萬羽，每日生產約 11 萬箱蛋(約 2,200 萬顆)，且產業飼養區位集中於彰化、嘉義、台南、屏東四縣市，約佔台灣 85% 之產量。

● 發展遠景之有利因素：

1. 專業服務團隊：本公司持續致力於飼料營養技術與畜牧技術提昇，擁有各飼料之專業研發人員，對於飼料營養配方、飼養管理與協助禽畜

狀況的掌握都有卓越的專業能力；並有分處各飼養大縣之專業獸醫，提供及時之獸醫服務。此外，持續與學術單位合作，導入專業新知，具備為客戶飼養問題提供全面解決的能力，締造雙贏佳績。

2. 採購優勢：本公司飼料年銷售規模達百萬噸以上之規模，相對在飼料原、副料採購上具有強大優勢，使得公司能有效降低生產成本。
3. 品管優勢：隨食品安全廣受重視，本公司飼料廠除了有ISO22000的認證外，大成品檢中心更取得TAF國家實驗室認證，更投入資金取得LC/MS/MS，對飼料品質與安全作最嚴格的把關。不但有助於產品表現，更名為末端畜產品品質與安全把關。
4. 消費者對健康、安全食品需求提升：整個環境狀況，禽流感與豬隻疫情難以避免，藥物殘留的消息仍然時有所聞，大成持續推動可溯源安全衛生肉品，一直為食品供應鏈「全程用心、食在安心」而努力，也有一番成果，符合與滿足政府單位及社會大眾重視健康、安全肉品的需求，除了經營優質隻土雞產品與鹿野土雞品牌，現在也將這個食品安全的理念運用在蛋品上面，為大家的健康生命努力。
5. 飼料生產工藝提昇：為確保飼料品質穩定與性能提升，持續投資先進生產設備，對於飼料物理性狀與飼料表現能有相對競爭優勢。領先業界推出全台首創空白料獨立生產線，從原料、生產到成品運輸配送，提供客戶無藥殘客製化產品，滿足客戶品質需求，深得客戶信賴，提昇相對競爭優勢。
6. 台灣唯一擁有專業試驗牧場的飼料企業：更能精準掌控家禽與家畜的飼料效率與造肉成本，創造大成本身及養殖戶的相對競爭優勢。
7. 擁有完整豬場體系，可提供農戶健康有效率的母豬、小豬，協助農戶提高飼養效率，降低成本，讓農戶愛用大成相關產品。
8. 口蹄疫拔針後，豬肉可外銷，保鮮期是一大重點，台灣與鄰近國家距離都比歐美近，所以產品可銷售效期長，如可搭配高彈性的客製化需求，在最短期間內即可自台灣取得需要的產品規格，會是台灣豬肉出口的一大優勢。
9. 蛋品部分，目前政府所推行的全面洗選政策對消費者較有保障，而公司搭配健全的冷鏈物流體系，自動溫度檢測設備和自動溫度控制設備，從生產端、運送儲存端及銷售端，即時監控食品的溫度變化，確保蛋品新鮮。
10. 在飼料客服方面，大成CALL CENTER以「顧客滿意」為出發點努力，以滿足大成客戶需求及創造客戶潛在需求為主，除了被動提供手機、LINE、E-MAIL、FAX接單服務外，也提供主動出擊的全方面服務，包含主動關懷、產品訊息回饋、客訴即時處理等，讓客戶除了交期準時，更提供超出客戶期望的需求。

● 發展遠景之不利因素：

1. 國內飼料原料主要仰賴進口，面臨變化加劇的全球經濟環境、外匯、期貨行情變化的不易掌控等等的影響，未來畜產業勢必面對更大的挑戰。
2. 國內畜產品受進口肉品的量、價變化影響甚鉅，價格時有在成本邊緣或成本下的情形，若低價的行情成為常態，則飼養戶的養殖意願會降低，間接影響了客戶對飼料之需求。
3. 各項禽畜疫情、藥殘、瘦肉精等仍是畜產品市場潛在的風險，政府的政策、防疫及監控之成效，均會讓產業經營遭致不確定性，尤其冬季爆發的禽流感，已使台灣現階段的在養量大幅降低，將直接影響公司短期的飼料推展。
4. 從口蹄疫名單除名後，臺灣豬要外銷到更多國家，最後一哩路就是傳統豬瘟拔針，若能順利拔針，將會是亞洲唯一的非疫區國家，但豬肉外銷還面臨整體產業鏈是否符合國際相關規格如屠宰場HACCP與屠體評級等議題。

● 因應措施：

1. 產品結構調整，分散飼料經營風險：目前家禽料佔的比重最高，豬料市場中，完全飼料仍有極大之發展潛力，未來公司持續調高豬料、蛋種雞料及水產料的銷量與銷售比重，增加空白料的供應，分散與管理各料別的營運風險，以及增加公司利潤。
2. 結合公司生技產品，協助客戶度過畜產品景氣循環：公司持續致力於生物科技以及加工工藝研究，配合專業的飼養新知導入，有效提昇飼養戶的生產效率及飼料效率，以提高國內畜產品的國際競爭力，進而創造客戶、公司雙贏的局面。
3. 促進產業的垂直整合與結盟，擴展到更多項目的垂直整合領域，鞏固與強化公司於整個供應鏈的優勢與地位，同時使整個產業供應鏈更健康，締造公司與產業的良性循環，更進步與升級。
4. 建置昭成蛋品加工廠，將是全世界最先進，並且與日本最新技術同步的蛋品廠，昭成蛋品加工廠將建立最高食安標準的管理體系，引進台灣第一個雞蛋自動倉儲系統，洗選分級與雞蛋加工全程自動化，降低人為污染，並且透過大數據分析，進行源頭管理。
5. 客服方面，在大智移雲的趨勢下，CALL CENTER未來將提供：
 - (1) 多元化服務渠道：提供語音、文字、視訊、檔案等多種的媒體服務，例如web chat、Facebook、WeChat、web video等，讓客戶有更全面性的體驗。
 - (2) 大數據收集及回饋：透過主動及被動的服務過程中進行收集數據，提供行銷單位分析、行銷活動追蹤、競爭情報收集或顧客潛在需求的探索等。
 - (3) 物聯網：透過流量監測系統，除了預測客戶庫存外，以達客戶交期

的滿意度；另外透過車輛的衛星雲，除了掌握客戶運送軌跡外，並能及時回饋客戶交期。

(5) 鮮肉產品

1. 本公司電宰生鮮雞肉採一條龍垂直整合經營策略，推出「大成安心雞」，從種雞場、孵化場、契約農戶、飼料廠、電宰廠、加工廠至市場通路，完全由公司自行掌控，故能有效降低生產成本、確保原料品質、無藥物殘留及穩定毛雞來源。目前電宰廠產能(不含委外代宰)達 16 萬羽/日，在肉雞產業界扮演重要之角色。
2. 肉品部主要產品為電宰生鮮白肉雞，包括全雞、光雞及棒腿、雞排..... 雞肉分切品，皆以內銷為主，主要供應國內知名速食店（麥當勞、肯德基、21 世紀...等）、大型生鮮超市（好市多、家樂福、愛買、大潤發、頂好...等）、連鎖香雞排攤商及一般經銷商。依據電宰公會之統計資料，111 年本公司電宰量排名第一位，市場佔有率(含委外代宰)約 23.3%，桃園及台南二個電宰廠或其產品均獲得財團法人台灣優良農產品發展協會（CAS）、HACCP 及 ISO 22000 食品安全管理系統之驗證，並進一步提升產品品質，更領先同業持續推廣溯源系統，產品品質衛生符合國家標準，確保消費者享用安全又衛生的生鮮雞肉。
3. 肉品部電宰廠配合加工廠生產品質優良之各種相關產品，包括：雞肉鬆、雞塊小不點...等，頗獲消費者好評。
4. 面對進口雞肉逐年增加之影響，將電宰線更新，提昇生產效率，有效降低生產成本，提高公司產品之競爭力，並推動「本店採用 100%國產雞肉」掛牌活動，改善消費者對於雞肉來源國之知的權利。另一方面加速研發進口雞肉之開發應用，提供消費者物美價廉之雞肉加工調理產品。

(6) 雞肉深加工品

通路涵蓋全國各大便利商店、速食餐飲通路、早餐和餐飲連鎖、量販超市，及各式常溫、冷藏、冷凍經銷通路，除線下通路深受客戶端的信賴，近年已完成各大網購平台的布建，於電商推出多樣化且適合家庭料理的規格包裝，廣受消費者喜愛。疫情解封後，預期銷售業績將伴隨通路客戶業績而逐步成長，期盼與客戶持續保持良好關係，彼此交流成長來創造企業雙贏！

● 發展遠景之有利及不利因素：

雖近期因通貨膨脹導致原料價格上漲，但歷經疫情及食安事件後，有越來越多消費者更重視品質而非價格，馬稠後食品廠透過最現代的生產設備，除可節省人力成本之外，也能推出更多元的高優質商品，並確保每一道品質安全無虞。

● 因應措施：

以食安為核心，不因原物料上漲而降低品質，未來仍持續提供美味又安心的產品，並結合現代生產設備推出新穎且有差異性的優質商品，每一餐都為顧客帶來美好的用餐體驗。另也針對現今家庭食用人口數改變，

改以小包裝規格及多樣烹調方式作為產品設計之方向，並以新形象及年輕元素與年輕族群做品牌溝通。

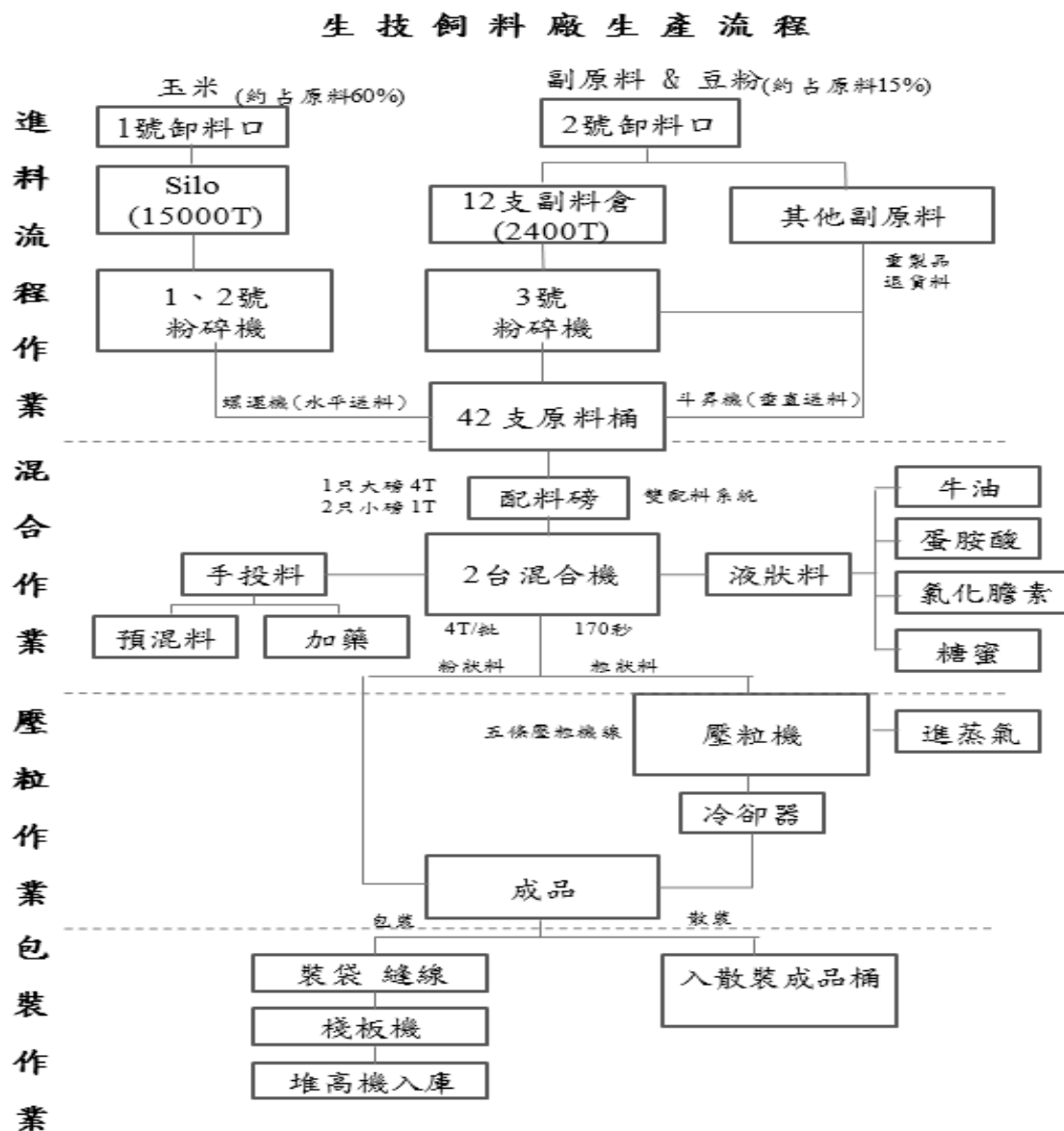
(二)主要產品之重要用途及產製過程

(1) 主要產品之重要用途

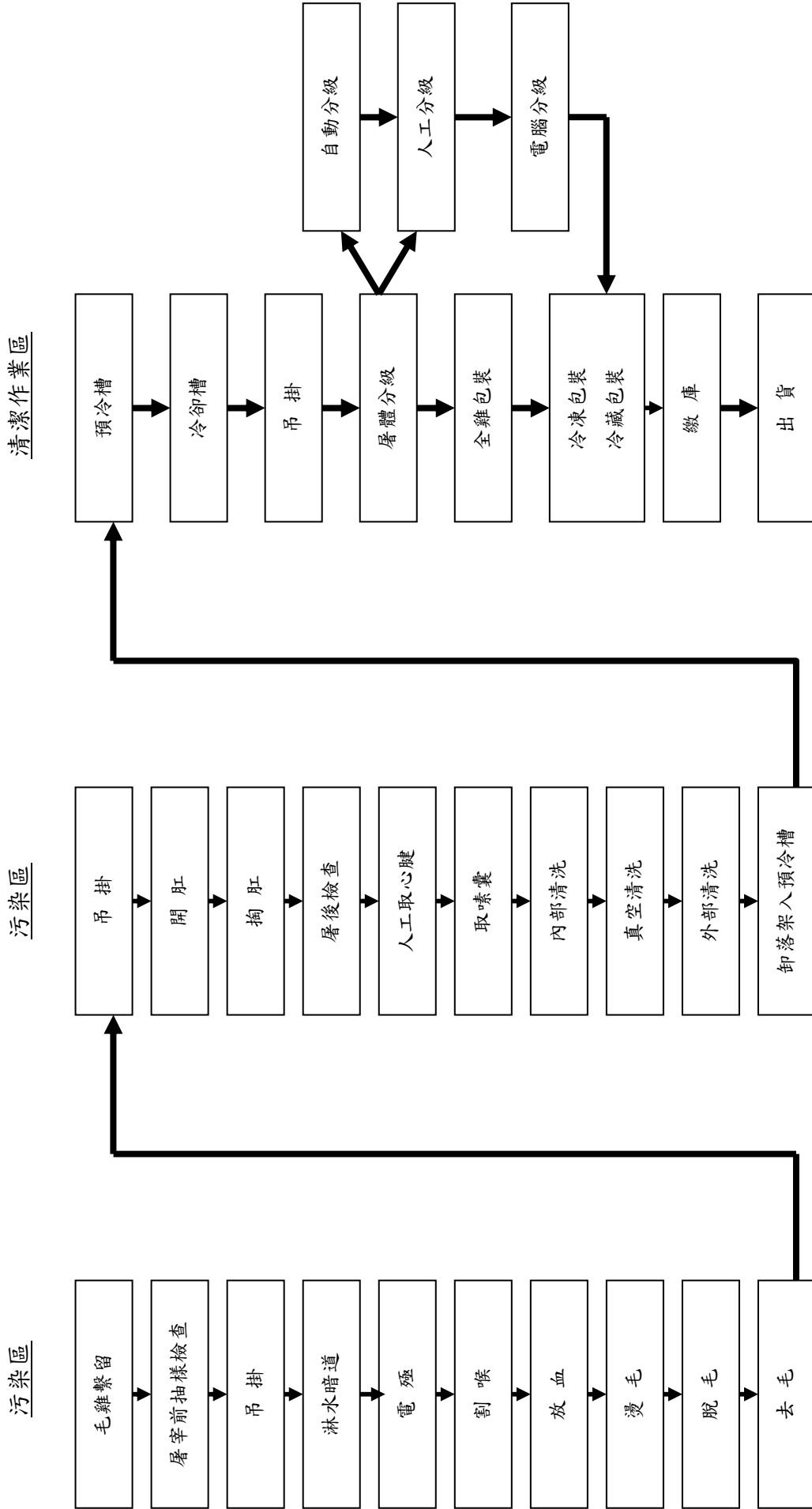
1. 飼料：飼養雞、鴨、鵝、豬、牛、羊、魚、鰻等用。
2. 油品：黃豆粉是製造飼料的主要原料，沙拉油則是目前國民最主要食用油。
3. 肉品：生鮮雞肉及其加工品，主要供應速食餐飲、便當業及生鮮超市等。
4. 消費食品：雞肉鬆、麵條(粉)、雞塊等，供國民日常生活食用。

(2)主要產品產製過程

1.飼料生產過程



2. 電宰生產過程



(三)主要原料之供應狀況

主要原料	供應商	市場狀況	採購策略
玉米	Great Wall International Trading	本公司成立貿易公司，透過自行與產地及船東洽談，省去中間商費用，降低成本。	透過同業聯合採購降低成本
黃豆	東吳行	全球四大糧商之一	透過同業聯合採購降低成本
毛雞	大成契約戶、保證責任台灣省北台肉雞運銷合作社	本公司自有毛雞契約戶，供應100%原料；北台與本公司訂立合作經營契約	本公司依產能所需，提供預估量，以利供應商作飼養排程。

(四)最近二年度占進(銷)貨總額百分之十以上客戶名單

1.主要進貨客戶資料

最近二年度主要進貨客戶未有占進貨總額百分之十以上者。

2.主要銷貨客戶資料

最近二年度主要銷貨客戶未有占銷貨總額百分之十以上者。

(五)最近二年度生產量值表

生產量值 主要商品 (或部門別)	1 1 0 年 度			1 1 1 年 度		
	產能 (公噸)	產量 (公噸)	產值 (千元)	產能 (公噸)	產量 (公噸)	產值 (千元)
飼料	7,141,320	4,267,293	63,894,882	5,965,260	4,096,994	66,722,461
大宗物資	600,000	556,607	9,528,526	600,000	558,142	11,758,586
肉品	423,231	465,173	28,292,732	411,574	463,433	31,350,747
食品	125,920	106,661	10,209,468	141,649	139,461	11,322,935
合計	8,290,471	5,395,734	111,925,608	7,118,483	5,258,030	121,154,729

(六)最近二年度銷售量值表

銷 售 量 值 主要商品 (或部門別)	110 年度		111 年度	
	量 (公噸)	值 (千元)	量 (公噸)	值 (千元)
飼料	2,989,126	45,740,161	3,156,338	56,261,983
大宗物資	1,431,771	19,209,672	1,256,631	18,107,051
肉品	242,814	17,494,966	270,515	19,745,318
消費食品	142,700	14,585,128	147,770	14,925,186
合計	4,806,411	97,029,927	4,831,254	109,039,538

三、最近二年度及截至年報刊印日止從業員工資料

年 度		110 年度	111 年度	當年度截至 112 年 4 月 18 日
員 工 人 數	職 員	761	833	839
	職 工	1,817	2,034	2,040
	合 計	2,578	2,867	2,879
平 均 年 歲		40.16	39.56	39.58
平 服 務 年 資		7.63	7.24	7.31
學 歷 分 布 比 率	博 士	0.58%	0.56%	0.56%
	碩 士	13.80%	14.68%	14.91%
	大 專	45.32%	46.94%	47.25%
	高 中	26.34%	25.52%	25.54%
	高 中 以 下	13.96%	12.30%	11.74%

四、環保支出資訊

(一) 最近年度因污染環境所受損失

	111 年度			截至 112 年 4 月 18 日止
污染狀況 (種類、程度)	空氣污染	水污染	水污染	水污染
裁處機關	屏東縣政府環保局	台南市政府環保局	彰化縣政府環保局	台南市政府環保局
裁處書字號	屏府環查字第 111082 號	環水水裁字第 1110030459 號	環空固裁字第 1110194726 號	環水水裁字第 112010005 號
違反時間	111 年 3 月 4 日	111 年 3 月 11 日	110 年 7 月 2 日	111 年 11 月 22 日
違反地點	屏東縣枋寮鄉東海村 精進路 22 號	台南市柳營區長榮路 六段 501 號	彰化縣芳苑鄉文津村 芳草路 53 號	台南市柳營區長榮路 六段 501 號
裁處理由及 法令依據	違反空氣汙染防治法第 20 條第 1 項暨固定汙染 源空氣汙染排放標準第 2 條	違反水汙染防治法第 14 條第 1 項及同法第 45 條 第 2 項	違反水汙染防治法第 14 條第 1 項及第 18 條 之 1 第 1 項	違反水汙染防治法第 18 條第 1 項暨水汙染防治 措施及檢測申報管理辦 法第 107 條第 1 項
罰款金額	18 萬元	29.4 萬元	106.9 萬元	2.25 萬元

(二) 因應對策

- 1.111 年 3 月 4 日違反空氣汙染防治法第 20 條第 1 項暨固定汙染源空氣汙染排放標準第 2 條。
改善措施：加強排放氣體控管，並按裁處參加環境講習 2 小時。
- 2.111 年 3 月 11 日違反水汙染防治法第 14 條第一項及同法第 45 條第 2 項
改善措施：環境保護權責人員對於新增調節池等完成廢水處理單元變更登記；
並按裁處參加環境講習。
- 3.110 年 7 月 2 日違反水汙染防治法第 14 條第 1 項及第 18 條之 1 第 1 項。
改善措施：已將繞流管線截斷封閉，並按裁處參加環境講習 2 小時。

五、勞資關係

(一) 現行重要勞資協議及實施情形

本公司自民國四十九年成立以來，勞資關係和諧良好，由於公司一向重視勞工之工作環境、福利措施、溝通管道、管理制度及各項權益等，致使勞工對公司具共識感及向心力。為使勞資雙方具良好之溝通管道，及勞方之意見能充份獲得資方重視，並尋求良好之解決方法，本公司依法成立各相關組織，簡述如下：

(1) 員工福利措施

本公司職工福利委員會舉辦下列福利措施：

1. 年節福利品、獎金
2. 文康活動
3. 員工壽險、意外險及員工本人、直系親屬之住院醫療險
4. 員工急難、婚喪、生育及傷病補助

5.員工子女教育獎助學金

6.其他福利事項

(2) 訓練與進修制度

本公司提供員工一個開放多元的學習環境，同仁可透過內／外訓、OJT、KM（線上知識管理系統）、及主管／同儕的指導，不斷挑戰自我的成長極限；同時，藉由新進人員／專業職能／主管才能／通識課程／自我啟發的培訓體系，使員工獲得最大的滿足。另一方面，透過職系／職等的規劃、工作輪調、專案指派及海外派任，使同仁生涯與職涯相互結合，共同享受知能成長的喜悅，開創美好的未來。

本公司已訂定「員工教育訓練管理標準」，並依職能及專業之要求規劃相關培訓課程，以增進員工知能，提升員工整體之素質，提升經營績效。

111年度相關教育訓練實績如下表：

項目	班次數	總人數	總時數	總費用
新進人員訓練	47	260	1,835	68,240
專業職能訓練	443	7,128	16,685	1,253,748
通識	7	231	1,100	306,488
總計	497	7,619	19,620	1,628,476

(3) 退休制度

- a. 本公司依勞基法成立「勞工退休準備金監督委員會」，按月提撥退休準備金存入台灣銀行專戶，另自民國九十二年四月份起又成立「職工退休基金管理委員會」，亦按月提撥退休基金存入合作金庫，員工之退休制度完全依勞基法之規定辦理。
- b. 94.7.1起 依「勞工退休金條例」辦理。若選擇新制同仁，按月提繳6%至勞保局，同時員工若願自行提繳，則公司將自薪資中代繳之。其餘選擇舊制同仁，依勞基法規定，公司將依照精算師提撥率，提撥至台灣銀行專戶。
- c. 94.7.1 前之退休金，皆以舊制計算，（不管目前選擇新制或舊制），退休時舊制年資皆得以併計，惟退休金額區分為新舊制計算與發放。

(4) 其他重要協議

已依團體協約法與工會簽訂團體協約。

(二) 最近二年度因勞資糾紛所受損失：

年度	縣市別	處分日期	處分字號	違反法規條款	違反法規內容	處分內容
111	台南市	111/05/31	南市勞安字第1110678751號	勞基法第32條第2項	延長工作時間超過法令規定	罰鍰新台幣60萬元
111	台南市	111/03/11	南市勞安字第1110328514號	勞動基準法第24條第2項;勞動基準法第30條第6項	延長工作時間未依規定加給工資;未逐日記載勞工出勤情形至分鐘為止。	罰鍰新台幣7萬元

六、資通安全管理

(一) 現行資通安全管理及實施情形

- 本公司資訊安全之權責單位為資訊處，負責規劃、執行及推動資訊安全管理事項，並推展資訊安全意識。
- 本公司稽核處為資訊安全監理之查核單位，若查核發現缺失，旋即要求受查單位提出相關改善計畫並呈報董事會，且定期追蹤改善成效，以降低內部資安風險。
- 組織運作模式-採 PDCA (Plan-Do-Check-Act) 循環式管理，確保可靠度目標之達成且持續改善。

(1) 資訊安全政策

- a. 維持各資訊系統永續運作。
- b. 防止駭客、各種病毒入侵及破壞。
- c. 防止人為意圖不當及不法使用。
- d. 防止機敏資料外洩。
- e. 避免人為疏失意外。
- f. 維護實體環境安全。

(2) 資訊安全具體管理方案

- a. 電腦設備安全管理。
- b. 網路安全管理。
- c. 病毒防護與管理。
- d. 系統存取控制。
- e. 確保系統的永續運作。
- f. 資安宣導與教育訓練。

(二) 最近年度及截至年報刊印日止，因重大資通安全事件所遭受之損失、可能影響及因應措施：無。

七、重要契約

契約性質	當事人	契約起訖日期	主要內容	限制條款
合作經營	台灣省北台肉雞運銷合作社	105.01~114.12	代理銷售鮮肉	無
租賃契約	(承租人) 全能營養技術(股)公司	108.01~111.12	辦公室	無
		109.01~111.12	生技廠廠房	
租賃契約	(承租人) 中一食品(股)公司	107.06~127.05	福興.義竹.官田廠房	無

陸、財務概況

一、最近五年度簡明資產負債表、綜合損益表、簽證會計師姓名及查核意見

(一) 簡明資產負債表及綜合損益表資料—合併財務資訊

簡明資產負債表(合併報表)

單位：新台幣千元

年 度 項 目	最近五年度財務資料					當年度截至 112年 3月31日 (註1)	
	111年 (註1.2)	110年 (註1)	109年 (註1)	108年 (註1)	107年 (註1)		
流動資產	29,945,074	26,595,764	23,517,338	21,286,860	21,032,958	27,520,847	
不動產、廠房及設備	22,235,611	20,290,137	19,119,064	17,357,465	14,484,714	22,784,154	
無形資產	150,267	158,024	160,023	162,079	164,248	154,245	
其他資產	10,010,569	9,688,205	8,896,611	8,494,333	6,844,361	10,268,563	
資產總額	62,341,521	56,732,130	51,693,036	47,300,737	42,526,281	60,727,809	
流動負債	分配前	30,479,721	26,578,229	21,147,353	20,172,456	16,769,933	27,566,725
	分配後	31,821,872	27,856,468	23,381,169	21,992,602	17,951,846	28,908,876
非流動負債	2,965,574	2,414,292	2,658,931	2,803,762	3,533,715	3,150,826	
負債總額	分配前	33,445,295	28,992,521	23,806,284	22,976,218	20,303,648	30,717,551
	分配後	34,787,446	30,270,760	26,040,100	24,796,364	21,485,561	32,059,702
歸屬於母公司業主之權益	20,852,875	20,101,753	20,181,078	18,227,130	16,472,287	21,799,301	
股本	8,947,673	8,521,593	8,273,391	8,273,391	7,879,420	8,947,673	
資本公積	3,376,370	3,294,766	3,179,626	3,011,373	2,595,445	3,385,503	
保留盈餘	分配前	7,451,954	6,952,880	7,562,982	6,259,370	5,541,079	8,213,768
	分配後	6,109,803	5,674,641	5,329,166	4,439,224	3,965,195	6,871,617
其他權益	1,296,010	1,551,646	1,384,211	902,128	762,542	1,471,489	
庫藏股票	(219,132)	(219,132)	(219,132)	(219,132)	(306,199)	(219,132)	
非控制權益	8,043,351	7,637,856	7,705,674	6,097,389	5,750,346	8,210,957	
權益總額	分配前	28,896,226	27,739,609	27,886,752	24,324,519	22,222,633	30,010,258
	分配後	27,554,075	26,461,370	25,652,937	22,504,373	20,646,749	28,668,107

註1：107-111年財務資料均經會計師查核簽證；112年3月31日財務資料經會計師核閱。

註2：111年度之盈餘分配案經董事會決議通過。

簡明綜合損益表(合併報表)

單位:新台幣千元

年 度 項 目	最近五年度財務資料					當年度截至 112年3月31日 (註2)
	111年 (註1)	110年 (註1)	109年 (註1)	108年 (註1)	107年 (註1)	
營業收入	113,297,286	101,437,842	81,650,892	77,769,986	72,442,933	27,073,084
營業毛利	11,358,770	10,736,550	12,262,229	11,731,254	10,088,095	3,213,037
營業損益	3,058,204	2,345,392	4,211,948	3,721,214	2,272,621	1,070,268
營業外收入 及 支出	367,503	541,326	771,540	131,355	758,572	(2,204)
稅前淨利	3,425,707	2,886,718	4,983,488	3,852,569	3,031,193	1,068,064
繼續營業單位 本期淨利	2,850,126	2,262,023	4,072,346	2,974,027	2,413,606	894,291
停業單位損失	-	-	-	-	-	-
本期淨利	2,850,126	2,262,023	4,072,346	2,974,027	2,413,606	894,291
本期其他綜合損益 (稅後淨額)	(204,788)	83,658	629,592	(91,653)	(176,967)	229,980
本期綜合損益總額	2,645,338	2,345,681	4,701,938	2,882,374	2,236,639	1,124,271
淨利歸屬於 母公司業主	2,193,061	1,869,385	3,122,071	2,283,601	2,009,883	761,814
淨利歸屬於 非控制權益	657,065	392,638	950,275	690,426	403,723	132,477
綜合損益總額歸屬 於母公司業主	1,947,757	2,039,351	3,605,841	2,426,202	1,983,157	937,293
綜合損益總額歸屬 於非控制權益	697,581	306,330	1,096,097	456,172	253,482	186,978
每股盈餘(註2)	2.59	2.21	3.88	2.93	2.62	0.90

註1：107-111年財務資料均經會計師查核簽證；112年3月31日財務資料經會計師核閱。

註2：每股盈餘依當年度流通在外加權平均股數追溯調整計算。

(二)簡明資產負債表及損益表資料—個體財務資訊

簡明資產負債表(個體報表)

單位：新台幣千元

年 度 項 目	最近五年度財務資料				
	111年 (註1.2)	110年 (註1)	109年 (註1)	108年 (註1)	107年 (註1)
流動資產	10,774,926	7,701,213	7,072,346	6,378,039	6,161,068
不動產、廠房 及設備	8,805,256	8,208,556	7,415,968	7,350,717	5,402,826
無形資產	-	-	-	-	-
其他資產	17,548,039	16,580,318	15,427,527	13,180,520	10,983,731
資產總額	37,128,221	32,490,087	29,915,841	26,909,276	22,547,625
流動負債	15,918,080	12,006,488	9,297,381	8,222,653	5,842,962
非流動負債	357,266	381,846	437,382	459,493	232,376
負債總額	16,275,346	12,388,334	9,734,763	8,682,146	6,075,338
股本	8,947,673	8,521,593	8,273,391	8,273,391	7,879,420
資本公積	3,376,370	3,294,766	3,179,626	3,011,373	2,595,445
保留盈餘	7,451,954	6,952,880	7,562,982	6,259,370	5,541,079
其他權益	1,296,010	1,551,646	1,384,211	902,128	762,542
庫藏股票	(219,132)	(219,132)	(219,132)	(219,132)	(306,199)
權益總額	20,852,875	20,101,753	20,181,078	18,227,130	16,472,287
總額	19,510,724	18,823,514	17,947,262	16,406,984	14,896,403

註1：107-111年財務資料均經會計師查核簽證。

註2：111年度之盈餘分配案經董事會決議通過。

簡明綜合損益表(個體報表)

單位:新台幣千元

年度 項目	最近五年度財務資料				
	111年 (註1)	110年 (註1)	109年 (註1)	108年 (註1)	107年 (註1)
營業收入	38,771,998	31,612,206	27,173,338	27,785,090	26,371,880
營業毛利	3,112,469	3,859,221	4,051,597	3,793,353	3,265,842
營業損益	1,127,715	1,694,816	1,950,716	1,749,167	1,441,435
營業外收益及費損	1,368,288	575,771	1,622,291	932,575	902,031
稅前淨利	2,496,003	2,270,587	3,573,007	2,681,742	2,343,466
繼續營業單位損益	2,193,061	1,869,385	3,122,071	2,283,601	2,009,883
停業單位損益	-	-	-	-	-
本期淨利	2,193,061	1,869,385	3,122,071	2,283,601	2,009,883
本期其他綜合損益	(245,304)	169,966	483,770	142,601	(26,726)
本期綜合損益總額	1,947,757	2,039,351	3,605,841	2,426,202	1,983,157

註1：107-111年財務資料均經會計師查核簽證。

(三)簽證會計師姓名及查核意見

年度 項目	111年	110年	109年	108年	107年
會計師事務所	安侯建業聯合會計師事務所	安侯建業聯合會計師事務所	安侯建業聯合會計師事務所	安侯建業聯合會計師事務所	安侯建業聯合會計師事務所
簽證會計師	李逢暉 鍾丹丹	鍾丹丹 陳眉芳	鍾丹丹 陳眉芳	鍾丹丹 陳眉芳	鍾丹丹 陳眉芳
查核意見	無保留意見	無保留意見	無保留意見	無保留意見	無保留意見

二、最近五年度財務分析

(一)財務分析(合併)

分析項目		最近五年度財務分析(註1)					當年度截至 112年3月31日
		111年	110年	109年	108年	107年	
財務結構 (%)	負債占資產比率	53.65	50.91	46.05	48.57	47.74	50.58
	長期資金占不動產、廠房及設備比率	158.27	163.85	176.85	175.67	197.58	161.15
償債能力 %	流動比率	98.25	100.07	111.21	105.52	125.42	99.83
	速動比率	49.25	57.06	60.20	55.16	67.99	50.73
	利息保障倍數	7.21	10.14	17.82	9.45	9.83	6.06
經營能力	應收款項週轉率(次)	14.12	14.63	13.23	12.81	11.79	13.48
	平均收現日數	25.84	24.95	27.59	28.50	30.94	27.07
	存貨週轉率(次)	8.82	9.14	7.17	7.09	7.18	7.75
	平均銷貨日數	41.38	39.94	50.90	51.45	50.83	32.90
	不動產、廠房及設備週轉率(次)	5.88	5.69	4.99	5.46	5.76	5.52
	總資產週轉率(次)	1.90	1.87	1.65	1.73	1.74	1.80
獲利能力	資產報酬率(%)	5.43	4.59	8.68	7.34	6.41	1.71
	權益報酬率(%)	10.06	8.13	15.60	12.78	10.98	3.10
	稅前純益占實收資本額比率%	38.29	33.88	60.23	46.57	38.47	11.96
	純益率(%)	2.52	2.23	4.99	3.82	3.49	3.30
	每股盈餘(元)(註2)	2.59	2.21	3.88	2.93	2.62	0.90
現金流量槓桿度	現金流量比率(%)	7.68	16.11	30.59	27.37	11.37	10.48
	現金流量允當比率(%)	70.28	87.63	97.77	92.98	93.37	70.23
	現金再投資比率(%)	4.41	9.21	19.47	20.61	2.38	5.78
	營運槓桿度	3.77	4.65	2.94	3.18	4.49	3.04
	財務槓桿度	1.18	1.14	1.07	1.12	1.16	1.20

最近兩年度各項財務比率增減變動達20%者：

1. 利息保障倍數減少28.87%：主係利息費用增加所致。
2. 權益報酬率增加23.75%：主係本期稅後純益增加所致。
3. 現金流量率減少52.34%：係因本期營業活動現金流量減少。
4. 現金再投資比率減少52.12%：係因營業活動現金流量減少及營運資金減少之綜效。

註1：107-111年度財務資料經會計師查核簽證；112年3月31日財務資料經會計師核閱。

註2：每股盈餘依當年度流通在外加權平均股數追溯調整計算。

(二)財務分析(個體)

分析項目		最近五年度財務分析(註1)				
		111年	110年	109年	108年	107年
財務結構 %	負債占資產比率	43.83	38.13	32.54	32.26	26.94
	長期資金占不動產.廠房及設備比率	258.67	266.63	296.45	273.25	333.36
償債能力 %	流動比率	67.69	64.14	76.07	77.57	105.44
	速動比率	42.69	41.57	45.56	40.73	61.91
	利息保障倍數	11.82	37.05	45.72	33.44	41.59
經營能力	應收款項週轉率(次)	7.10	7.43	7.87	8.79	7.96
	平均收現日數	51.40	49.13	46.40	41.50	45.83
	存貨週轉率(次)	11.23	10.67	8.29	8.78	9.37
	平均銷貨日數	32.51	34.20	44.01	41.55	38.95
	不動產.廠房及設備週轉率(次)	3.22	2.83	2.62	4.69	5.71
	總資產週轉率(次)	1.11	1.01	0.96	1.12	1.20
獲利能力	資產報酬率(%)	6.79	6.15	11.20	9.49	9.36
	權益報酬率(%)	10.71	9.28	16.26	13.16	12.38
	稅前純益占實收資本額比率%(註6)	27.90	26.65	43.19	32.41	29.74
	純益率(%)	5.66	5.91	11.49	8.22	7.62
	每股盈餘(元)(註2)	2.59	2.21	3.88	2.93	2.62
現金流量	現金流量比率(%)	6.39	7.54	26.97	22.89	20.60
	現金流量允當比率(%)	45.57	53.41	71.01	67.88	79.80
	現金再投資比率(%)	-1.44	-7.83	133.67	4.47	-1.88
槓桿度	營運槓桿度	2.82	2.31	2.10	2.19	2.29
	財務槓桿度	1.23	1.04	1.04	1.05	1.04

最近兩年度各項財務比率增減變動達20%者：

1. 利息保障倍數減少68.10%：主係利息費用增加所致。
2. 現金再投資比率增加81.55%：係因本期採權益法之投資及不動產.廠房及設備增加所致。
3. 營運槓桿度增加22.13%：係因本期銷貨收入增加所致。

註1：107-111年度財務資料經會計師查核簽證。

註2：每股盈餘依當年度流通在外加權平均股數追溯調整計算。

(三)財務比率計算公式，列示如下：

1.財務結構

(1)負債占資產比率=負債總額/資產總額。

(2)長期資金占不動產.廠房及設備比率=(權益總額+非流動負債)/不動產.廠房及設備淨額。

2.償債能力

(1)流動比率=流動資產/流動負債。

(2)速動比率=(流動資產-存貨-預付費用)/流動負債。

(3)利息保障倍數=所得稅及利息費用前純益/本期利息支出。

3.經營能力

(1)應收款項(包括應收帳款與因營業而產生之應收票據)週轉率=銷貨淨額/各期平均應收款項(包括應收帳款與因營業而產生之應收票據)餘額。

(2)平均收現日數=365/應收款項週轉率。

(3)存貨週轉率=銷貨成本/平均存貨額。

(4)應付款項(包括應付帳款與因營業而產生之應付票據)週轉率=銷貨成本/各期平均應付款項(包括應付帳款與因營業而產生之應付票據)餘額

(5)平均銷貨日數=365/存貨週轉率。

(6)不動產.廠房及設備週轉率=銷貨淨額/平均不動產.廠房及設備淨額。

(7)總資產週轉率=銷貨淨額/平均資產總額

4.獲利能力

(1)資產報酬率=[稅後損益+利息費用×(1-稅率)]/平均資產總額。

(2)權益報酬率=稅後損益/平均權益淨額。

(3)稅前純益占實收資本額比率=稅前純益/實收資本額。

(4)純益率=稅後損益/銷貨淨額。

(5)每股盈餘=(歸屬於母公司業主之損益-特別股股利)/加權平均已發行股數。(註1)

5.現金流量

(1)現金流量比率=營業活動淨現金流量/流動負債。

(2)淨現金流量允當比率=最近五年度營業活動淨現金流量/最近五年度(資本支出+存貨增加額+現金股利)。

(3)現金再投資比率=(營業活動淨現金流量-現金股利)/(不動產.廠房及設備毛額+長期投資+其他非流動資產+營運資金)。(註2)

6.槓桿度

(1)營運槓桿度=(營業收入淨額-變動營業成本及費用)/營業利益(註3)。

(2)財務槓桿度=營業利益/(營業利益-利息費用)。

註1：前項每股盈餘之計算公式，在衡量時應特別注意下列事項：

1.以加權平均普通股股數為準，而非以年底已發行股數為基礎。

2.凡有現金增資或庫藏股交易者，應考慮其流通期間，計算加權平均股數。

3.凡有盈餘轉增資或資本公積轉增資者，在計算以往年度及半年度之每股盈餘時，應按增資比例追溯調整，無庸考慮該增資之發行期間。

4.若特別股為不可轉換之累積特別股，其當年度股利（不論是否發放）應自稅後淨利減除或增加稅後淨損。特別股若為非累積性質，在有稅後淨利之情況，特別股股利應自稅後淨利減除；如為虧損，則不必調整。

註2：現金流量分析在衡量時應特別注意下列事項：

- 1.營業活動淨現金流量係指現金流量表中營業活動淨現金流入數。
- 2.資本支出係指每年資本投資之現金流出數。
- 3.存貨增加數僅在期末餘額大於期初餘額時方予計入，若年底存貨減少，則以零計算。
- 4.現金股利包括普通股及特別股之現金股利。
- 5.不動產.廠房及設備毛額係指扣除累計折舊前之不動產.廠房及設備的總額。

註3：發行人應將各項營業成本及營業費用依性質區分為固定及變動，如有涉及估計或主觀判斷，應注意其合理性並維持一致。

註4：公司股票為無面額或每股面額非屬新臺幣十元者，前開有關占實收資本比率計算，則改以資產負債表歸屬於母公司業主之權益比率計算之。

三、審計委員會查核報告書

大成長城企業股份有限公司

審計委員會查核報告書

董事會造具本公司民國 111 年度營業報告書、財務報表及盈餘分配表議案等，其中財務報表業經委託安侯建業聯合會計師事務所查核完竣，並出具查核報告。上述營業報告書、財務報表及盈餘分配表等議案經本審計委員會查核，認為尚無不合，爰依證券交易法第 14 條之 4 及公司法第 219 條之規定報告如上，敬請 鑒核。

大成長城企業股份有限公司

審計委員會召集人：丁玉山



日期：2023/3/14

四、財務報表暨會計師查核報告



安侯建業聯合會計師事務所

KPMG

台北市110615信義路5段7號68樓(台北101大樓)
68F., TAIPEI 101 TOWER, No. 7, Sec. 5,
Xinyi Road, Taipei City 110615, Taiwan (R.O.C.)

電話 Tel + 886 2 8101 6666
傳真 Fax + 886 2 8101 6667
網址 Web kpmg.com/tw

會計師查核報告

大成長城企業股份有限公司董事會 公鑒：

查核意見

大成長城企業股份有限公司民國一一一年及一一〇年十二月三十一日之資產負債表，暨民國一一一年及一一〇年一月一日至十二月三十一日之綜合損益表、權益變動表及現金流量表，以及個體財務報告附註(包括重大會計政策彙總)，業經本會計師查核竣事。

依本會計師之意見，上開個體財務報告在所有重大方面係依照證券發行人財務報告編製準則編製，足以允當表達大成長城企業股份有限公司民國一一一年及一一〇年十二月三十一日之財務狀況，暨民國一一一年及一一〇年一月一日至十二月三十一日之財務績效及現金流量。

查核意見之基礎

本會計師係依照會計師查核簽證財務報表規則及審計準則執行查核工作。本會計師於該等準則下之責任將於會計師查核個體財務報告之責任段進一步說明。本會計師所隸屬事務所受獨立性規範之人員已依會計師職業道德規範，與大成長城企業股份有限公司保持超然獨立，並履行該規範之其他責任。本會計師相信已取得足夠及適切之查核證據，以作為表示查核意見之基礎。

關鍵查核事項

關鍵查核事項係指依本會計師之專業判斷，對大成長城企業股份有限公司民國一一一年度個體財務報告之查核最為重要之事項。該等事項已於查核個體財務報告整體及形成查核意見之過程中予以因應，本會計師並不對該等事項單獨表示意見。本會計師判斷應溝通在查核報告上之關鍵查核事項如下：

收入認列

有關收入認列之會計政策，請詳個體財務報告附註四(十四)及六(二十二)客戶合約之收入認列。

關鍵查核事項之說明：

受該集團所處之產業特性影響，且依主管機關規定大成長城企業股份有限公司需按月公告營業收入，因此增加收入認列時點之風險。



因應之查核程序：

本會計師對上述關鍵查核事項之主要查核程序包括：

- 了解本期受查公司收入認列之會計政策及方法是否適當。
- 測試受查公司有關收入認列之控制及訂單至收款之交易循環。
- 執行銷貨收入證實性細部測試，抽核期後收款或原始憑證。
- 應收帳款明細中選取適當樣本量發函詢證。
- 評估銷貨收入是否涵蓋於適當之期間。

管理階層與治理單位對個體財務報告之責任

管理階層之責任係依照證券發行人財務報告編製準則編製允當表達之個體財務報告，且維持與個體財務報告編製有關之必要內部控制，以確保個體財務報告未存有導因於舞弊或錯誤之重大不實表達。

於編製個體財務報告時，管理階層之責任亦包括評估大成長城企業股份有限公司繼續經營之能力、相關事項之揭露，以及繼續經營會計基礎之採用，除非管理階層意圖清算大成長城企業股份有限公司或停止營業，或除清算或停業外別無實際可行之其他方案。

大成長城企業股份有限公司之治理單位(含審計委員會)負有監督財務報導流程之責任。

會計師查核個體財務報告之責任

本會計師查核個體財務報告之目的，係對個體財務報告整體是否存有導因於舞弊或錯誤之重大不實表達取得合理確信，並出具查核報告。合理確信係高度確信，惟依照審計準則執行之查核工作無法保證必能偵出個體財務報告存有之重大不實表達。不實表達可能導因於舞弊或錯誤。如不實表達之個別金額或彙總數可合理預期將影響個體財務報告使用者所作之經濟決策，則被認為具有重大性。

本會計師依照審計準則查核時，運用專業判斷及專業懷疑。本會計師亦執行下列工作：

- 1.辨認並評估個體財務報告導因於舞弊或錯誤之重大不實表達風險；對所評估之風險設計及執行適當之因應對策；並取得足夠及適切之查核證據以作為查核意見之基礎。因舞弊可能涉及共謀、偽造、故意遺漏、不實聲明或踰越內部控制，故未偵出導因於舞弊之重大不實表達之風險高於導因於錯誤者。
- 2.對與查核攸關之內部控制取得必要之瞭解，以設計當時情況下適當之查核程序，惟其目的非對大成長城企業股份有限公司內部控制之有效性表示意見。
- 3.評估管理階層所採用會計政策之適當性，及其所作會計估計與相關揭露之合理性。
- 4.依據所取得之查核證據，對管理階層採用繼續經營會計基礎之適當性，以及使大成長城企業股份有限公司繼續經營之能力可能產生重大疑慮之事件或情況是否存在重大不確定性，作出結論。本會計師若認為該等事件或情況存在重大不確定性，則須於查核報告中提醒個體財務報告使用者注意個體財務報告之相關揭露，或於該等揭露係屬不適當時修正查核意見。本會計師之結論係以截至查核報告日所取得之查核證據為基礎。惟未來事件或情況可能導致大成長城企業股份有限公司不再具有繼續經營之能力。
- 5.評估個體財務報告(包括相關附註)之整體表達、結構及內容，以及個體財務報告是否允當表達相關交易及事件。



6.對於採用權益法之被投資公司之財務資訊取得足夠及適切之查核證據，以對個體財務報告表示意見。本會計師負責查核案件之指導、監督及執行，並負責形成大成長城企業股份有限公司之查核意見。

本會計師與治理單位溝通之事項，包括所規劃之查核範圍及時間，以及重大查核發現(包括於查核過程中所辨認之內部控制顯著缺失)。

本會計師亦向治理單位提供本會計師所隸屬事務所受獨立性規範之人員已遵循會計師職業道德規範中有關獨立性之聲明，並與治理單位溝通所有可能被認為會影響會計師獨立性之關係及其他事項(包括相關防護措施)。

本會計師從與治理單位溝通之事項中，決定對大成長城企業股份有限公司民國一一一年度個體財務報告查核之關鍵查核事項。本會計師於查核報告中敘明該等事項，除非法令不允許公開揭露特定事項，或在極罕見情況下，本會計師決定不於查核報告中溝通特定事項，因可合理預期此溝通所產生之負面影響大於所增進之公眾利益。

安侯建業聯合會計師事務所

李達暉



會計師：

鍾丹丹



證券主管機關：金管證審字第1000011652號
核准簽證文號：(88)台財證(六)第18311號
民國一十二年三月十四日



大成電鍍企業股份有限公司

資產負債表

民國一〇一一年十二月三十一日

單位：新台幣千元

	111.12.31		110.12.31	
	金額	%	金額	%
資產：				
流動資產：				
1100 現金及約當現金(附註四及六(一))	\$ 253,987	1	245,307	1
1110 透過損益按公允價值衡量之金融資產—流動(附註六(二))	94,473	-	6,912	-
1150 應收票據淨額(附註四、六(四)及七)	1,348,984	4	1,209,731	4
1170 應收帳款淨額(附註四、六(四)及七)	3,268,776	9	2,889,866	9
1210 其他應收款—關係人(附註七)	1,707,980	5	495,537	2
130x 存貨(附註四及六(五))	2,527,624	7	1,548,198	5
1400 生物資產—流動(附註四及六(六))	1,263,591	3	1,018,984	3
1410 預付款項(附註六(七))	187,572	1	143,114	-
1476 其他金融資產—流動	77,921	-	29,624	-
1479 其他流動資產—其他	44,018	-	113,940	-
流動資產合計	10,774,926	30	7,701,213	24
非流動資產：				
1517 透過其他綜合損益按公允價值衡量之金融資產—非流動(附註四及六(三))	2,249,855	6	2,523,759	8
1550 採用權益法之投資(附註四及六(八))	13,665,289	37	12,624,946	39
1600 不動產、廠房及設備(附註四及六(九))	8,805,256	24	8,208,556	25
1755 使用權資產(附註四及六(十))	129,498	-	168,096	1
1760 投資性不動產淨額(附註四及六(十一))	284,813	1	376,150	1
1830 生物資產—非流動(附註四及六(六))	348,849	1	296,720	1
1840 遞延所得稅資產(附註四及六(十八))	66,189	-	56,344	-
1975 淨確定福利資產—非流動(附註四及六(十七))	119,376	-	108,490	-
1990 其他非流動資產—其他(附註六(十二)及八)	684,170	1	425,813	1
非流動資產合計	26,353,295	70	24,788,874	76
資產總計	\$ 37,128,221	100	32,490,087	100
負債及權益：				
21XX 流動負債：				
短期借款(附註六(十三))				
應付短期票券(附註六(十四))	\$ 9,021,143	25	6,852,626	22
透過損益按公允價值衡量之金融負債—流動(附註六(二))	3,200,000	9	2,500,000	8
應付票據(附註七)	17,895	-	25,046	-
應付帳款(附註七)	442,379	1	282,902	1
應付帳款—關係人(附註七)	1,588,568	4	886,334	3
其他應付款(附註七)	1,000,554	3	842,649	3
本期所得稅負債	111,470	-	215,334	1
租賃負債—流動(附註六(十五))	47,549	-	46,948	-
其他流動負債—其他(附註七)	488,222	2	354,649	1
流動負債合計	15,918,080	44	12,006,488	39
25XX 非流動負債：				
遞延所得稅負債(附註四及六(十八))	67,713	-	53,314	-
租賃負債—非流動(附註四及六(十五))	85,172	-	124,350	-
存入保證金	82,186	-	81,787	-
其他非流動負債—其他	122,195	-	122,195	-
非流動負債合計	357,266	-	381,846	-
負債總計	16,275,346	44	12,388,334	39
權益：				
3110 普通股股本	8,947,673	24	8,521,593	26
3200 資本公積	3,376,370	9	3,294,766	10
3300 保留盈餘(附註六(十九))	7,451,954	20	6,952,880	21
3400 其他權益	1,296,010	4	1,551,646	5
3500 庫藏股票	(219,132)	(1)	(219,132)	(1)
權益總計	20,852,875	56	20,101,753	61
負債及權益總計	\$ 37,128,221	100	32,490,087	100

(請詳閱後附個體財務報告附註)



經理人：韓芳豪



董事長：韓宇寧



會計主管：劉建忠

大成長城企業股份有限公司



民國一〇一一年及一〇一〇年一月一日至十二月三十一日

單位：新台幣千元

	111年度		110年度	
	金額	%	金額	%
4000 營業收入(附註四、六(二十二)及七)	\$ 38,771,998	100	31,612,206	100
5000 營業成本(附註四、六(五)及七)	35,659,529	92	27,752,985	88
5900 營業毛利	3,112,469	8	3,859,221	12
6000 營業費用：				
6100 推銷費用	1,410,656	4	1,601,862	5
6200 管理費用	444,456	1	435,761	1
6300 研究發展費用	106,502	-	101,342	-
6450 預期信用減損損失(附註六(四))	23,140	-	25,440	-
營業費用合計	1,984,754	5	2,164,405	6
6900 營業淨利	1,127,715	3	1,694,816	6
7000 營業外收入及支出(附註六(二十三)及七)：				
7100 利息收入	6,910	-	2,942	-
7020 其他利益及損失	755,801	2	512,000	2
7050 財務成本	(211,188)	1	(61,289)	-
7070 採用權益法認列之子公司、關聯企業及合資損益之份額	816,765	2	122,118	-
營業外收入及支出合計	1,368,288	3	575,771	2
7900 稅前淨利	2,496,003	6	2,270,587	8
7950 減：所得稅費用(附註六(十八))	302,942	1	401,202	1
8200 本期淨利	2,193,061	5	1,869,385	7
8300 其他綜合損益：				
8310 不重分類至損益之項目				
8311 確定福利計畫之再衡量數	12,379	-	3,164	-
8316 透過其他綜合損益按公允價值衡量之權益工具投資未實現評價損益	(312,812)	(1)	285,999	1
8349 減：與不重分類之項目相關之所得稅	2,047	-	633	-
不重分類至損益之項目合計	(302,480)	(1)	288,530	1
8360 後續可能重分類至損益之項目				
8361 國外營運機構財務報表換算之兌換差額	57,176	-	(118,564)	-
8399 減：與可能重分類之項目相關之所得稅	-	-	-	-
後續可能重分類至損益之項目合計	57,176	-	(118,564)	-
8300 本期其他綜合損益	(245,304)	(1)	169,966	1
8500 本期綜合損益總額	\$ 1,947,757	4	2,039,351	8
歸屬於母公司股東之每股盈餘(附註四及六(二十一))				
9750 基本每股盈餘(單位：新台幣元)	\$ 2.59		2.21	
9850 稀釋每股盈餘(單位：新台幣元)	\$ 2.59		2.21	

(請詳閱後附個體財務報告附註)

董事長：韓家宇



經理人：韓芳豪



會計主管：劉建忠





大成紡織企業股份有限公司

權益變動表

民國一〇一一年一月一日至十二月三十一日

單位：新台幣千元

民國一〇一〇年一月一日餘額	民國一〇一一年一月一日				民國一〇一一年十二月三十一日				其他權益項目	合計	權益總額
	實收資本	法定盈餘公積	特別盈餘公積	未分配盈餘	國外營運機構財務報表換算之兌換差	國外營運機構財務報表換算之兌換差	透過其他綜合損益按公允價值衡量之金融資產(負債)之公平價值變動	其他權益項目			
8,273,391	3,179,626	2,484,061	42,994	3,035,927	7,562,982	-	2,165,855	-	1,384,211	20,181,078	
-	-	-	-	1,869,385	1,869,385	-	-	-	-	1,869,385	
-	-	-	-	2,531	2,531	-	-	-	-	169,966	
-	-	-	-	1,871,916	1,871,916	-	-	-	-	2,039,351	
-	-	-	-	-	-	-	-	-	-	-	
-	-	312,376	-	(312,376)	-	-	-	-	-	-	
-	-	-	-	(2,233,816)	(2,233,816)	-	-	-	-	(2,233,816)	
248,202	-	-	-	(248,202)	(248,202)	-	-	-	-	-	
-	(7,339)	-	-	-	-	-	-	-	-	(7,339)	
-	122,479	-	-	-	-	-	-	-	-	122,479	
8,521,593	3,294,766	2,796,437	42,994	4,113,449	6,952,880	(9,203,308)	2,471,954	-	1,551,646	20,101,753	
-	-	-	-	2,193,061	2,193,061	-	-	-	-	2,193,061	
-	-	-	-	10,332	10,332	-	(312,812)	-	(255,636)	(245,304)	
-	-	-	-	2,203,393	2,203,393	-	(312,812)	-	(255,636)	1,947,757	
-	-	-	-	-	-	-	-	-	-	-	
-	-	187,191	-	(187,191)	-	-	-	-	-	-	
-	-	-	-	(1,278,239)	(1,278,239)	-	-	-	-	(1,278,239)	
426,080	-	-	-	(426,080)	(426,080)	-	-	-	-	-	
-	11,519	-	-	-	-	-	-	-	-	11,519	
-	70,085	-	-	-	-	-	-	-	-	70,085	
8,947,673	3,376,370	2,983,628	42,994	4,425,332	7,451,954	(8,633,132)	2,159,142	-	1,296,010	20,852,875	

民國一〇一〇年一月一日餘額

本期淨利

本期其他綜合損益

本期綜合損益總額

盈餘指撥及分配：

提列法定盈餘公積

普通股現金股利

普通股股票股利

實際取得或處分子公司股票價格與帳面價值差額

子公司持有母公司股票收到現金股利

民國一〇一〇年十二月三十一日餘額

本期淨利

本期其他綜合損益

本期綜合損益總額

盈餘指撥及分配：

提列法定盈餘公積

普通股現金股利

普通股股票股利

實際取得或處分子公司股票價格與帳面價值差額

子公司持有母公司股票收到現金股利

民國一〇一一年十二月三十一日餘額

(請詳閱後附個體財務報告附註)



董事長：韓家章



經理人：韓家章



會計主管：劉建忠

大成長城企業股份有限公司

現金流量表

民國一十一年及一十〇年一月一日至十二月三十一日

單位：新台幣千元

	111年度	110年度
營業活動之現金流量：		
本期稅前淨利	\$ 2,496,003	2,270,587
調整項目：		
收益費損項目：		
折舊費用	605,573	526,016
攤銷費用	10,563	17,898
預期信用減損損失	23,140	25,440
透過損益按公允價值衡量金融資產及負債之未實現淨(利益)損失	(94,712)	15,389
利息費用	211,188	61,289
利息收入	(6,910)	(2,942)
股利收入	(98,595)	(96,004)
採用權益法認列之子公司、關聯企業及合資利益之份額	(816,765)	(122,118)
處分及報廢不動產、廠房及設備利益	(5,958)	(3,942)
生物資產公允價值變動數	(1,107)	(2,502)
收益費損項目合計	(173,583)	418,524
與營業活動相關之資產及負債變動數：		
應收票據增加	(139,253)	(348,108)
應收帳款增加	(402,050)	(474,226)
存貨(增加)減少	(979,426)	150,276
生物資產變動	(295,629)	(191,238)
預付款項增加	(44,457)	(32,549)
其他流動資產減少(增加)	68,915	(35,194)
其他金融資產增加	(1,357)	(5,759)
遞延借項增加	(653)	(67)
應付票據增加	159,477	252,533
應付帳款增加(減少)	702,234	(597,211)
其他應付款增加	113,464	49,442
其他流動負債增加(減少)	77,364	(44,099)
與營業活動相關之資產及負債之淨變動合計	(741,371)	(1,276,200)
調整項目合計	(914,954)	(857,676)
營運產生之現金流入	1,581,049	1,412,911
收取之利息	7,918	2,942
支付之利息	(166,748)	(46,148)
支付之所得稅	(404,299)	(463,830)
營業活動之淨現金流入	1,017,920	905,875
投資活動之現金流量：		
取得採用權益法之投資	(250,000)	(626,618)
透過其他綜合損益按公允價值衡量之金融資產減資退回股款	4,107	-
取得不動產、廠房及設備	(1,072,491)	(1,271,476)
處分不動產、廠房及設備	13,528	11,542
其他應收款-關係人增加	(1,212,443)	116,691
其他非流動資產增加	(268,920)	(136,645)
收取之股利	175,988	153,967
投資活動之淨現金流出	(2,610,231)	(1,752,539)

大成長城企業股份有限公司

現金流量表(續)

民國一十一年及一十〇年一月一日至十二月三十一日

單位:新台幣千元

籌資活動之現金流量:

	111年度	110年度
短期借款增加	\$ 2,168,517	2,214,220
應付短期票券增加	700,000	800,000
存入保證金增加	399	5,997
租賃本金償還	(46,196)	(44,945)
其他流動負債增加	56,510	60,000
發放現金股利	(1,278,239)	(2,233,816)
籌資活動之淨現金流入	<u>1,600,991</u>	<u>801,456</u>
本期現金及約當現金增加(減少)數	8,680	(45,208)
期初現金及約當現金餘額	<u>245,307</u>	<u>290,515</u>
期末現金及約當現金餘額	<u>\$ 253,987</u>	<u>245,307</u>

(請詳閱後附個體財務報告附註)

董事長: 韓家宇



經理人: 韓芳豪



會計主管: 劉建忠



大成長城企業股份有限公司
個體財務報告附註
民國一一一年度及一一〇年度
(除另有註明者外，所有金額均以新台幣千元為單位)

一、公司沿革

大成長城企業股份有限公司(以下稱「本公司」)於民國四十九年十二月二十八日奉經濟部核准設立，註冊地址為台南市永康區蔦松二街三號。本公司主要經營項目如下：

- (一)植物油種子及椰子乾米糠之採購、運銷、製油及油脂加工業務。
- (二)植物油及其副產品糧食雜穀、肥料、飼料、麩皮、豆餅、豆粉、漿粉之採購運銷製造加工批發及零售業務。
- (三)有關製油、麵粉、玉米粉、肥料、飼料、雜穀、糧食、麩皮、麵條、速食麵、速食米粉，餅乾、麵包、罐頭、乳品、冰品、果汁、飲料、及其他有關食品之經紀業、代客加工、採購、運銷、批發、零售業務。
- (四)種苗採購及運銷。
- (五)畜牧事業及其加工食品製造銷售。
- (六)酒類之進出口及銷售業務。
- (七)小麥採購運銷業務。
- (八)動物用藥品及西藥販賣業務。
- (九)超級市場之經營業務。
- (十)自營用各種包裝用品(包括金屬、合金、塑膠、紙、布、木類之罐、桶、箱、袋等)之加工製造縫織採購業務。
- (十一)冷凍調理食品、冷凍冷藏食品之加工製造及買賣業務。
- (十二)家禽電器化屠宰及其肉品加工製造買賣業務。
- (十三)有關前列各項事業之倉庫業務。
- (十四)有關前列各項產品進出口貿易業務。
- (十五)委託營造廠商興建國民住宅、商業大樓出售、出租業務。
- (十六)A401040家畜禽服務業。
- (十七)C199990雜項食品製造業。(液體蛋、蛋粉、加值蛋、滷蛋、鐵蛋、茶葉蛋、鹹魚、錦絲、蛋皮、蒸蛋、蛋包、蛋豆腐、蛋腱)。
- (十八)C802010化學肥料製造業。
- (十九)A102041休閒農業。
- (二十)F501060餐館業。
- (二十一)除許可業務外，得經營法令非禁止或限制之業務。

大成長城企業股份有限公司個體財務報告附註(續)

二、通過財務報告之日期及程序

本個體財務報告已於民國一一二年三月十四日經董事會通過發佈。

三、新發布及修訂準則及解釋之適用

(一)已採用金融監督管理委員會認可之新發布及修訂後準則及解釋之影響

本公司自民國一一一年一月一日起開始適用下列新修正之國際財務報導準則，且對個體財務報告未造成重大影響。

- 國際會計準則第十六號之修正「不動產、廠房及設備－達到預定使用狀態前之價款」
- 國際會計準則第三十七號之修正「虧損性合約－履行合約之成本」
- 國際財務報導準則2018-2020週期之年度改善
- 國際財務報導準則第三號之修正「對觀念架構之引述」

(二)尚未採用金管會認可之國際財務報導準則之影響

本公司評估適用下列自民國一一二年一月一日起生效之新修正之國際財務報導準則，將不致對個體財務報告造成重大影響。

- 國際會計準則第一號之修正「會計政策之揭露」
- 國際會計準則第八號之修正「會計估計值之定義」
- 國際會計準則第十二號之修正「與單一交易所產生之資產及負債有關之遞延所得稅」

(三)金管會尚未認可之新發布及修訂準則及解釋

本公司預期下列尚未認可之新發布及修正準則不致對個體財務報告造成重大影響。

- 國際財務報導準則第十號及國際會計準則第二十八號之修正「投資者與其關聯企業或合資間之資產出售或投入」
- 國際財務報導準則第十七號「保險合約」及國際財務報導準則第十七號之修正
- 國際會計準則第一號之修正「將負債分類為流動或非流動」
- 國際會計準則第一號之修正「具合約條款之非流動負債」
- 國際財務報導準則第十七號之修正「初次適用IFRS 17及IFRS 9比較資訊」
- 國際財務報導準則第十六號之修正「售後租回交易之規定」

大成長城企業股份有限公司個體財務報告附註(續)

四、重大會計政策之彙總說明

本個體財務報告所採用之重大會計政策彙總說明如下。下列會計政策已一致適用於本個體財務報告之所有表達期間。

(一) 遵循聲明

本個體財務報告係依照「證券發行人財務報告編製準則」編製。

(二) 編製基礎

1. 衡量基礎

除下列資產負債表之重要項目外，本個體財務報告係依歷史成本為基礎編製：

- (1) 依公允價值衡量之透過損益按公允價值衡量金融資產及負債；
- (2) 依公允價值衡量之透過其他綜合損益按公允價值衡量金融資產；
- (3) 依公允價值減出售成本衡量之生物資產；
- (4) 淨確定福利負債(或資產)，係依退休基金資產之公允價值減除確定福利義務現值及附註四(十五)所述之上限影響數衡量。

2. 功能性貨幣及表達貨幣

本公司每一個體均係以營運所處主要經濟環境之貨幣為其功能性貨幣。本個體財務報告係以本公司之功能性貨幣，新台幣表達。所有以新台幣表達之財務資訊均以新台幣千元為單位。

(三) 外幣

1. 外幣交易

外幣交易依交易日之匯率換算為功能性貨幣。於後續每一報導期間結束日(以下稱報導日)之外幣貨幣性項目依當日之匯率換算為功能性貨幣。

以公允價值衡量之外幣非貨幣性項目依衡量公允價值當日之匯率換算為功能性貨幣，以歷史成本衡量之外幣非貨幣性項目則依交易日之匯率換算。

換算所產生之外幣兌換差異通常係認列於損益，惟以下情況係認列於其他綜合損益：

- (1) 指定為透過其他綜合損益按公允價值衡量之權益工具；
- (2) 指定為國外營運機構淨投資避險之金融負債於避險有效範圍內；或

2. 國外營運機構

國外營運機構之資產及負債，包括收購時產生之商譽及公允價值調整，係依報導日之匯率換算為新台幣；收益及費損項目則依當期平均匯率換算為新台幣，所產生之兌換差額均認列為其他綜合損益。

當處分國外營運機構致喪失控制、共同控制或重大影響時，與該國外營運機構相關之累計兌換差額係全數重分類為損益。部分處分含有國外營運機構之子公司時，相關累計兌換差額係按比例重新歸屬至非控制權益。部分處分含有國外營運機構之關聯企業或合資之投資時，相關累計兌換差額則按比例重分類至損益。

大成長城企業股份有限公司個體財務報告附註(續)

對國外營運機構之貨幣性應收或應付項目，若尚無清償計畫且不可能於可預見之未來予以清償時，其所產生之外幣兌換損益視為對該國外營運機構淨投資之一部分而認列為其他綜合損益。

(四) 資產與負債區分流動與非流動之分類標準

符合下列條件之一之資產列為流動資產，非屬流動資產之所有其他資產則列為非流動資產：

1. 預期於其正常營業週期中實現該資產，或意圖將其出售或消耗；
2. 主要為交易目的而持有該資產；
3. 預期於報導期間後十二個月內實現該資產；或
4. 該資產為現金或約當現金，但於報導期間後至少十二個月將該資產交換或用以清償負債受到其他限制者除外。

符合下列條件之一之負債列為流動負債，非屬流動負債之所有其他負債則列為非流動負債：

1. 預期將於正常營業週期中清償該負債；
2. 主要為交易目的而持有該負債；
3. 預期將於報導期間後十二個月內到期清償該負債；或
4. 未具無條件將清償期限遞延至報導期間後至少十二個月之權利之負債。負債之條款，可能依交易對方之選擇，以發行權益工具而導致其清償者，並不影響其分類。

(五) 現金及約當現金

現金包括庫存現金及活期存款。約當現金係指可隨時轉換成定額現金且價值變動風險甚小之短期並具高度流動性之投資。定期存款符合前述定義且持有目的係滿足短期現金承諾而非投資或其他目的者，列報於約當現金。

銀行透支為可立即償還且屬於本公司整體現金管理之一部分者，於現金流量表列為現金及約當現金之組成項目。

(六) 金融工具

應收帳款及所發行之債務證券原始係於產生時認列。所有其他金融資產及金融負債原始係於本公司成為金融工具合約條款之一方時認列。非透過損益按公允價值衡量之金融資產(除不包含重大財務組成部分之應收帳款外)或金融負債原始係按公允價值加計直接可歸屬於該取得或發行之交易成本衡量。不包含重大財務組成部分之應收帳款原始係按交易價格衡量。

1. 金融資產

金融資產之購買或出售符合慣例交易者，本公司對以相同方式分類之金融資產，其所有購買及出售一致地採交易日或交割日會計處理。

大成長城企業股份有限公司個體財務報告附註(續)

原始認列時金融資產分類為：按攤銷後成本衡量之金融資產、透過其他綜合損益按公允價值衡量之權益工具投資或透過損益按公允價值衡量之金融資產。本公司僅於改變管理金融資產之經營模式時，始自下一個報導期間之首日起重分類所有受影響之金融資產。

(1)按攤銷後成本衡量之金融資產

金融資產同時符合下列條件，且未指定為透過損益按公允價值衡量時，係按攤銷後成本衡量：

- 係在以收取合約現金流量為目的之經營模式下持有該金融資產。
- 該金融資產之合約條款產生特定日期之現金流量，完全為支付本金及流通在外本金金額之利息。

該等衡量後續以原始認列金額加減計採有效利息法計算之累積攤銷數，並調整任何備抵損失之攤銷後成本衡量。利息收入、外幣兌換損益及減損損失係認列於損益。除列時，將利益或損失列入損益。

(2)透過其他綜合損益按公允價值衡量之金融資產

權益工具投資同時符合下列條件，且未指定為透過損益按公允價值衡量時，係透過其他綜合損益按公允價值衡量：

- 係在以收取合約現金流量及出售為目的之經營模式下持有該金融資產。
- 該金融資產之合約條款產生特定日期之現金流量，完全為支付本金及流通在外本金金額之利息。

本公司於原始認列時，可作一不可撤銷之選擇，將非持有供交易之權益工具投資後續公允價值變動列報於其他綜合損益。前述選擇係按逐項工具基礎所作成。

屬債務工具投資者後續按公允價值衡量。按有效利息法計算之利息收入、外幣兌換損益及減損損失認列於損益，其餘淨利益或損失係認列為其他綜合損益。於除列時，累計之其他綜合損益金額重分類至損益。

屬權益工具投資者後續按公允價值衡量。股利收入(除非明顯代表部分投資成本之回收)係認列於損益。其餘淨利益或損失係認列為其他綜合損益且不重分類至損益。

權益投資之股利收入於本公司有權利收取股利之日認列(通常係除息日)。

(3)透過損益按公允價值衡量之金融資產

非屬上述按攤銷後成本衡量或透過其他綜合損益按公允價值衡量之金融資產，係透過損益按公允價值衡量，包括衍生性金融資產。本公司於原始認列時，為消除或重大減少會計配比不當，得不可撤銷地將符合按攤銷後成本衡量或透過其他綜合損益按公允價值衡量條件之金融資產，指定為透過損益按公允價值衡量之金融資產。

大成長城企業股份有限公司個體財務報告附註(續)

該等資產後續按公允價值衡量，其淨利益或損失(包含相關股利及利息收入)認列為損益。

(4)經營模式評估

本公司係以組合層級評估持有金融資產之經營模式之目的，此係最能反映經營管理方式及提供資料予管理階層之方式，考量資訊包括：

- 所述之投資組合政策及目標，及該等政策之運作。包括管理階層之策略是否係著重於賺得合約現金流量、維持特定利息收益率組合、使金融資產之存續期間與相關負債或預期現金流出之存續期間相配合或藉由出售金融資產實現現金流量。
- 經營模式之績效及該經營模式下持有之金融資產如何評估及如何對企業之主要管理人員報告
- 影響經營模式績效(及該經營模式下持有之金融資產)之風險及該風險之管理方式；
- 以前各期出售金融資產之頻率、金額及時點，以及該等出售之理由及對未來出售活動之預期。

依上述經營目的，移轉金融資產予第三方之交易若不符合除列條件，則非屬上述所指之出售，此與本公司繼續認列該資產之目的相一致。

持有供交易及以公允價值基礎管理並評估績效之金融資產，係透過損益按公允價值衡量。

(5)評估合約現金流量是否完全為支付本金及流通在外本金金額之利息

依評估目的，本金係金融資產於原始認列時之公允價值，利息係由下列對價組成：貨幣時間價值、與特定期內流通在外本金金額相關之信用風險、其他基本放款風險與成本及利潤邊際。

評估合約現金流量是否完全為支付本金及流通在外本金金額之利息，本公司考量金融工具合約條款，包括評估金融資產是否包含一項可改變合約現金流量時點或金額之合約條款，導致其不符合此條件。於評估時，本公司考量：

- 任何會改變合約現金流量時點或金額之或有事項；
- 可能調整合約票面利率之條款，包括變動利率之特性；
- 提前還款及展延特性；及
- 本公司之請求權僅限於源自特定資產之現金流量之條款(例如無追索權特性)。

(6)金融資產減損

本公司針對按攤銷後成本衡量之金融資產(包括現金及約當現金、按攤銷後成本衡量之金融資產、應收票據及應收帳款、其他應收款、存出保證金及其他金融資產等)之預期信用損失認列備抵損失。

大成長城企業股份有限公司個體財務報告附註(續)

下列金融資產係按十二個月預期信用損失金額衡量備抵損失，其餘係按存續期間預期信用損失金額衡量：

- 判定債務證券於報導日之信用風險低；及
- 其他債務證券及銀行存款之信用風險(例如違約風險發生超過金融工具之預期存續期間)自原始認列後未顯著增加。

應收帳款及合約資產之備抵損失係按存續期間預期信用損失金額衡量。

於判定自原始認列後信用風險是否已顯著增加時，本公司考量合理且可佐證之資訊(無需過度成本或投入即可取得)，包括質性及量化資訊，及根據本公司之歷史經驗、信用評估及前瞻性資訊所作之分析。

若合約款項逾期超過九十天，本公司假設金融資產之信用風險已顯著增加。

若合約款項逾期超過一年，或借款人不太可能履行其信用義務支付全額款項予本公司時，本公司視為該金融資產發生違約。

若金融工具之信用風險評等相當於全球所定義之「投資等級」(為標準普爾之投資等級BBB-、穆迪之投資等級Baa3或中華信評之投資等級twA，或高於該等級者)，本公司視為該債務證券之信用風險低。

存續期間預期信用損失係指金融工具預期存續期間所有可能違約事項產生之預期信用損失。

十二個月預期信用損失係指金融工具於報導日後十二個月內可能違約事項所產生之預期信用損失(或較短期間，若金融工具之預期存續期間短於十二個月時)。

衡量預期信用損失之最長期間為本公司暴露於信用風險之最長合約期間。

預期信用損失為金融工具預期存續期間信用損失之機率加權估計值。信用損失係按所有現金短收之現值衡量，亦即本公司依據合約可收取之現金流量與本公司預期收取之現金流量之差額。預期信用損失係按金融資產之有效利率折現。

於每一報導日本公司評估按攤銷後成本衡量金融資產否有信用減損。對金融資產之估計未來現金流量具有不利影響之一項或多項事項已發生時，該金融資產已信用減損。金融資產已信用減損之證據包括有關下列事項之可觀察資料：

- 借款人或發行人之重大財務困難；
- 違約，諸如延滯或逾期超過九十天；
- 因與借款人之財務困難相關之經濟或合約理由，本公司給予借款人原本不會考量之讓步；
- 借款人很有可能會聲請破產或進行其他財務重整；或
- 由於財務困難而使該金融資產之活絡市場消失。

按攤銷後成本衡量之金融資產之備抵損失係自資產之帳面金額中扣除。

大成長城企業股份有限公司個體財務報告附註(續)

當本公司對回收金融資產整體或部分無法合理預期時，係直接減少其金融資產總帳面金額。對個人戶，本公司之政策係依類似資產過去回收經驗，於金融資產逾期超過一年時沖銷總帳面金額。對公司戶，本公司係以是否合理預期可回收之基礎個別分析沖銷之時點及金額。本公司預期已沖銷金額將不會重大迴轉。然而，已沖銷之金融資產仍可強制執行，以符合本公司回收逾期金額之程序。

(7)金融資產之除列

本公司僅於對來自該資產現金流量之合約權利終止，或已移轉金融資產且該資產所有權之幾乎所有之風險及報酬已移轉予其他企業，或既未移轉亦未保留所有權之幾乎所有風險及報酬且未保留該金融資產之控制時，始將金融資產除列。

本公司簽訂移轉金融資產之交易，若保留已移轉資產所有權之所有或幾乎所有風險及報酬，則仍持續認列於資產負債表。

2.金融負債及權益工具

(1)負債或權益之分類

本公司發行之債務及權益工具係依據合約協議之實質與金融負債及權益工具之定義分類為金融負債或權益。

(2)權益交易

權益工具係指表彰本公司於資產減除其所有負債後剩餘權益之任何合約。本公司發行之權益工具係以取得之價款扣除直接發行成本後之金額認列。

(3)庫藏股票

再買回本公司已認列之權益工具時，係將所支付之對價(包括可直歸屬成本)認列為權益之減少。再買回之股份係分類為庫藏股票。後續出售或再發行庫藏股票，所收取之金額係認列為權益之增加，並將該交易所產生之剩餘或虧損認列為資本公積或保留盈餘(若資本公積不足沖抵)。

(4)金融負債

金融負債係分類為攤銷後成本或透過損益按公允價值衡量。金融負債若屬持有供交易、衍生工具或於原始認列時指定，則分類為透過損益按公允價值衡量。透過損益按公允價值衡量之金融負債係以公允價值衡量，且相關淨利益及損失，包括任何利息費用，係認列於損益。

其他金融負債後續採有效利息法按攤銷後成本衡量。利息費用及兌換損益係認列於損益。除列時之任何利益或損失亦係認列於損益。

(5)金融負債之除列

本公司係於合約義務已履行、取消或到期時，除列金融負債。當金融負債條款修改且修改後負債之現金流量有重大差異，則除列原金融負債，並以修改後條款為基礎按公允價值認列新金融負債。

大成長城企業股份有限公司個體財務報告附註(續)

除列金融負債時，其帳面金額與所支付或應支付對價總額(包含任何所移轉之非現金資產或承擔之負債)間之差額認列為損益。

(6)金融資產及負債之互抵

金融資產及金融負債僅於本公司目前有法律上有可執行之權利進行互抵及有意圖以淨額交割或同時變現資產及清償負債時，方予以互抵並以淨額表達於資產負債表。

3.衍生金融工具

本公司為規避外幣及利率風險之暴險而持有衍生金融工具。嵌入式衍生工具於符合特定條件且該主合約非屬金融資產時，其與主合約分離處理。衍生工具原始認列時係按公允價值衡量；後續依公允價值衡量，再衡量產生之利益或損失直接列入損益。

(七)存貨

存貨係以成本與淨變現價值孰低衡量。成本包括使其達可供使用的地點及狀態所發生之取得、產製或加工成本及其他成本，並採加權平均法計算。製成品及在製品存貨之成本包括依適當比例按正常產能分攤之製造費用。

淨變現價值係指正常營業下之估計售價減除估計完工尚需投入之估計成本及完成出售所需之估計成本後之餘額。

自生物資產轉入農產品存貨之成本，係以收成日之公允價值減出售成本衡量。

(八)生物資產

生物資產於原始認列及各個報導日，均按其公允價值減除出售成本予以衡量。出售成本係指除財務成本及所得稅外，直接可歸屬於資產處分之增額成本。生物資產原始認列產生之利得或損失，以及後續因公平價值減除出售成本之變動所產生之利得或損失，係於發生當期計入損益。

(九)投資子公司

於編製個體財務報告時，本公司對具控制力之被投資公司係採權益法評價。在權益法下，個體財務報告當期損益及其他綜合損益與合併基礎編製之財務報告中當期損益及其他綜合損益歸屬於母公司業主之分攤數相同，且個體財務報告業主權益與合併基礎編製之財務報告中歸屬於母公司業主之權益相同。

本公司對子公司所有權權益之變動，未導致喪失控制者，作為與業主間之權益交易處理。

(十)不動產、廠房及設備

1.認列與衡量

不動產、廠房及設備項目係依成本(包括資本化之借款成本)減累計折舊及任何累計減損衡量。

不動產、廠房及設備之重大組成部分耐用年限不同時，則視為不動產、廠房及設備之單獨項目(主要組成部分)處理。

大成長城企業股份有限公司個體財務報告附註(續)

不動產、廠房及設備之處分利益或損失係認列於損益。

2.重分類至投資性不動產

當供自用之不動產變更用途為投資性不動產時，該項不動產應以變更用途時之帳面金額重分類為投資性不動產。

3.後續成本

後續支出僅於其未來經濟效益很有可能流入本公司時始予以資本化。

4.折 舊

折舊係依資產成本減除殘值計算，並採直線法於每一組成部分之估計耐用年限內認列於損益。

土地不予提列折舊。

當期及比較期間之估計耐用年限如下：

房 屋 及 建 築	2 - 60 年
機 器 設 備	2 - 60 年
運 輸 設 備	3 - 10 年
其 他 設 備	2 - 25 年

本公司於每一報導日檢視折舊方法、耐用年限及殘值，並於必要時適當調整。

(十一)租 賃

本公司係於合約成立日評估合約是否係屬或包含租賃，若合約轉讓對已辨認資產之使用之控制權一段時間以換得對價，則合約係屬或包含租賃。

1.承租人

本公司於租賃開始日認列使用權資產及租賃負債，使用權資產係以成本為原始衡量，該成本包含租賃負債之原始衡量金額，調整租賃開始日或之前支付之任何租賃給付，並加計所發生之原始直接成本及為拆卸、移除標的資產及復原其所在地點或標的資產之估計成本，同時減除收取之任何租賃誘因。

使用權資產後續於租賃開始日至使用權資產之耐用年限屆滿時或租賃期間屆滿時兩者之較早者以直線法提列折舊。此外，本公司定期評估使用權資產是否發生減損並處理任何已發生之減損損失，並於租賃負債發生再衡量的情況下配合調整使用權資產。

租賃負債係以租賃開始日尚未支付之租賃給付之現值為原始衡量。若租賃隱含利率容易確定，則折現率為該利率，若並非容易確定，則使用本公司之增額借款利率。一般而言，本公司係採用其增額借款利率為折現率。

計入租賃負債衡量之租賃給付包括：

- (1)固定給付，包括實質固定給付；
- (2)取決於某項指數或費率之變動租賃給付，採用租賃開始日之指數或費率為原始量；

大成長城企業股份有限公司個體財務報告附註(續)

- (3)預期支付之殘值保證金額；及
- (4)於合理確定將行使購買選擇權或租賃終止選擇權時之行使價格或所須支付之罰款。

租賃負債後續係以有效利息法計提利息，並於發生以下情況時再衡量其金額：

- (1)用以決定租賃給付之指數或費率變動導致未來租賃給付有變動；
- (2)預期支付之殘值保證金額有變動；
- (3)標的資產購買選擇權之評估有變動；
- (4)對是否行使延長或終止選擇權之估計有所變動，而更改對租賃期間之評估；
- (5)租賃標的、範圍或其他條款之修改。

租賃負債因前述用以決定租賃給付之指數或費率變動、殘值保證金額有變動以及購買、延長或終止選擇權之評估變動而再衡量時，係相對應調整使用權資產之帳面金額，並於使用權資產之帳面金額減至零時，將剩餘之再衡量金額認列於損益中。

對於減少租賃範圍之租賃修改，則係減少使用權資產之帳面金額以反映租賃之部分或全面終止，並將其與租賃負債再衡量金額間之差額則認列於損益中。

本公司將不符合投資性不動產定義之使用權資產及租賃負債分別以單行項目表達於資產負債表中。

若協議包含租賃及非租賃組成部分，本公司係以相對單獨價格為基礎將合約中之對價分攤至個別租賃組成部份。惟，於承租土地及建物時，本公司選擇不區分非租賃組成部分而將租賃組成部分及非租賃組成部分視為單一租賃組成部分處理。

針對其他設備租賃之短期租賃及低價值標的資產租賃，本公司選擇不認列使用權資產及租賃負債，而係將相關租賃給付依直線基礎於租賃期間內認列為費用。

2. 出租人

本公司為出租人之交易，係於租賃成立日將租賃合約依其是否移轉附屬於標的資產所有權之幾乎所有風險與報酬分類，若是則分類為融資租賃，否則分類為營業租賃。於評估時，本公司考量包括租賃期間是否涵蓋標的資產經濟年限之主要部分等相關特定指標。

若本公司為轉租出租人，則係分別處理主租賃及轉租交易，並以主租賃所產生之使用權資產評估轉租交易之分類。若主租賃為短期租賃並適用認列豁免，則應將其轉租交易分類為營業租賃。

若協議包含租賃及非租賃組成部分，本公司使用國際財務報導準則第十五號之規定分攤合約中之對價。

針對營業租賃，本公司採直線基礎將所收取之租賃給付於租賃期間內認列為租金收入。

大成長城企業股份有限公司個體財務報告附註(續)

(十二)投資性不動產

投資性不動產係指持有供賺取租金或資產增值或二者兼具，而非供正常營業出售、用於生產、提供商品或勞務或作為行政管理目的之不動產。投資性不動產原始以成本衡量，後續以成本減累計折舊及累計減損衡量，其折舊方法、耐用年限及殘值比照不動產、廠房及設備規定處理。

投資性不動產處分利益或損失(以淨處分價款與該項目之帳面金額間之差額計算)係認列於損益。

投資性不動產之租金收益係於租賃期間按直線法認列於其他收益。給與之租賃誘因係於租賃期間認列為租賃收益之一部分。

(十三)非金融資產減損

本公司於每一報導日評估是否有跡象顯示非金融資產(除存貨、遞延所得稅資產及生物資產外)之帳面金額可能有減損。若有任一跡象存在，則估計該資產之可回收金額。商譽係每年定期進行減損測試。

為減損測試之目的，係將現金流入大部分獨立於其他個別資產或資產群組之現金流入之一組資產作為最小可辨認資產群組。企業合併取得之商譽係分攤至預期可自合併綜效受益之各現金產生單位或現金產生單位群組。

可回收金額為個別資產或現金產生單位之公允價值減處分成本與其使用價值孰高者。於評估使用價值時，估計未來現金流量係以稅前折現率折算至現值，該折現率應反映現時市場對貨幣時間價值及對該資產或現金產生單位特定風險之評估。

個別資產或現金產生單位之可回收金額若低於帳面金額，則認列減損損失。

減損損失係立即認列於損益，且係先減少該現金產生單位受攤商譽之帳面金額，次就該單位內其他各資產帳面金額之比例減少各該資產帳面金額。

(十四)收入之認列

1. 客戶合約之收入

收入係按移轉商品或勞務而預期有權取得之對價衡量。本公司係於對商品或勞務之控制移轉予客戶而滿足履約義務時認列收入。本公司依主要收入項目說明如下：

(1) 銷售商品－飼料及肉品

本公司製造飼料及肉品，並銷售予客戶。本公司係於對產品之控制移轉時認列收入。該產品之控制移轉係指產品已交付給客戶，客戶能完全裁決產品之銷售通路及價格，且已無會影響客戶接受該產品之未履行義務。交付係發生於產品運送至特定地點，其陳舊過時及損失風險已移轉予客戶，及客戶已依據銷售合約接受產品，驗收條款已失效，或本公司有客觀證據認為已滿足所有驗收條件時。

大成長城企業股份有限公司個體財務報告附註(續)

本公司經常以十二個月內累積銷售數量之基礎提供數量折扣予客戶。本公司係以合約價格減除估計之數量折扣之淨額為基礎認列收入，數量折扣之金額係使用過去累積之經驗按期望值估計之，且僅於高度很有可能不會發生重大迴轉之範圍內認列收入。飼料及肉品銷售之平均授信期間為30~60天，與同業之實務作法一致，故不包含融資要素。

本公司於交付商品時認列應收帳款，因本公司在該時點具無條件收取對價之權利。

(2)管理及技術服務

本公司提供企業管理及技術服務，並於提供勞務之財務報導期間認列相關收入。固定價格合約係以截至報導日實際已提供服務占總服務之比例為基礎認列收入，該比例係以實際人工小時數相對於預計總人工小時數之比例決定。

(3)財務組成部分

本公司預期所有客戶合約移轉商品或勞務予客戶之時間與客戶為該商品或勞務付款之時間間隔皆不超過一年，因此，本公司不調整交易價格之貨幣時間價值。

(十五)員工福利

1.確定提撥計畫

確定提撥計畫之提撥義務係於員工提供服務期間內認列為費用。預付提撥數將導致退還現金或減少未來支付之範圍內，認列為一項資產。

2.確定福利計畫

本公司對確定福利計畫之淨義務係分別針對各項福利計畫以員工當期或以前期間服務所賺得之未來福利金額折算為現值計算，並減除任何計畫資產之公允價值。

確定福利義務每年由合格精算師以預計單位福利法精算。當計算結果對本公司可能有利時，認列資產係以從該計畫退還提撥金或對該計畫減少未來提撥金之形式可得之任何經濟效益之現值為限。計算經濟效益現值時，係考量任何最低資金提撥要求。

淨確定福利負債之再衡量數，包含精算損益、計畫資產報酬(不包括利息)，及資產上限影響數之任何變動(不包括利息)係立即認列於其他綜合損益，並累計於保留盈餘。本公司決定淨確定福利負債(資產)之淨利息費用(收入)，係使用年度報導期間開始時所決定之淨確定福利負債(資產)及折現率。確定福利計畫之淨利息費用及其他費用係認列於損益。

計畫修正或縮減時，所產生與前期服務成本或縮減利益或損失相關之福利變動數，係立即認列為損益。本公司於清償發生時，認列確定福利計畫之清償損益。

大成長城企業股份有限公司個體財務報告附註(續)

3.短期員工福利

短期員工福利義務係於服務提供時認列為費用。若係因員工過去提供服務而使本公司負有現時之法定或推定支付義務，且該義務能可靠估計時，將該金額認列為負債。

(十六)所得稅

所得稅包括當期及遞延所得稅。除與企業合併、直接認列於權益或其他綜合損益之項目相關者外，當期所得稅及遞延所得稅應認列於損益。

當期所得稅包括當年度課稅所得（損失）計算之預計應付所得稅或應收退稅款之調整，及任何對以前年度應付所得稅的調整。其金額係反映所得稅相關不確定性（若有）後，按報導日之法定稅率或實質性立法之稅率衡量預期將支付或收取款項之最佳估計值。

遞延所得稅係就資產及負債於財務報導目的之帳面金額與其課稅基礎之暫時性差異予以衡量認列。下列情況產生之暫時性差異不予認列遞延所得稅：

- 1.非屬企業合併之交易原始認列之資產或負債，且於交易當時不影響會計利潤及課稅所得（損失）者；
- 2.因投資子公司、關聯企業及合資權益所產生之暫時性差異，本公司可控制暫時性差異迴轉之時點且很有可能於可預見之未來不會迴轉者。；以及
- 3.商譽原始認列所產生之應課稅暫時性差異。

遞延所得稅係以預期暫時性差異迴轉時之稅率衡量，採用報導日之法定稅率或實質性立法稅率為基礎。對於未使用之課稅損失及未使用所得稅抵減遞轉後期，與可減除暫時性差異，在很有可能未來課稅所得可供使用之範圍內，認列為遞延所得稅資產。並於每一報導日予以重評估，就相關所得稅利益非屬很有可能實現之範圍內予以調減；或在變成很有可能未來有足夠課稅所得之範圍內迴轉原已減少之金額。

本公司僅於同時符合下列條件時，始將遞延所得稅資產及遞延所得稅負債互抵：

- 1.有法定執行權將當期所得稅資產及當期所得稅負債互抵；且
- 2.遞延所得稅資產及遞延所得稅負債與下列由同一稅捐機關課徵所得稅之納稅主體之一有關；
 - (1)同一納稅主體；或
 - (2)不同納稅主體，惟各主體意圖在重大金額之遞延所得稅資產預期回收及遞延所得稅負債預期清償之每一未來期間，將當期所得稅負債及資產以淨額基礎清償，或同時實現資產及清償負債。

大成長城企業股份有限公司個體財務報告附註(續)

(十七)每股盈餘

本公司列示歸屬於本公司普通股權益持有人之基本及稀釋每股盈餘。本公司基本每股盈餘係以歸屬於本公司普通股權益持有人之損益，除以當期加權平均流通在外普通股股數計算之。稀釋每股盈餘則係將歸屬於本公司普通股權益持有人之損益及加權平均流通在外普通股股數，分別調整所有潛在稀釋普通股之影響後計算之，本公司之潛在稀釋普通股包括員工酬勞。

(十八)部門資訊

本公司已於合併財務報告揭露部門資訊，因此個體財務報告不揭露部門資訊。

五、重大會計判斷、估計及假設不確定性之主要來源

管理階層依「證券發行人財務報告編製準則」編製本個體財務報告時，必須作出判斷、估計及假設，其將對會計政策之採用及資產、負債、收益及費用之報導金額有所影響。實際結果可能與估計存有差異。

管理階層持續檢視估計及基本假設，會計估計變動於變動期間及受影響之未來期間予以認列。

本個體財務報告未有會計政策涉及重大判斷，而認列金額有重大影響之資訊。

以下假設及估計之不確定性具有導致資產及負債帳面金額於下個財務年度重大調整之重大風險，且已反映新冠病毒疫情所造成之影響，其相關資訊如下：

(一)應收帳款之備抵損失

本公司應收帳款之備抵損失，係以違約風險及預期損失率之假設為基礎估計。本公司於每一報導日考量歷史經驗、目前市場狀況及前瞻性估計，以判斷計算減損時須採用之假設及選擇之輸入值。相關假設及輸入值之詳細說明請詳附註六(四)。

(二)存貨之評價

由於存貨須以成本與淨變現價值孰低衡量，本公司評估報導日存貨因正常損耗、過時陳舊或無市場銷售價值之金額，並將存貨成本沖減至淨變現價值。此存貨評價主要係依客戶端偏好改變及競爭對手因應激烈的行業競爭而採取行動，將可能導致此等估計發生重大改變。存貨評價估列情形請詳附註六(五)。

本公司之會計政策及揭露包含採用公允價值衡量其金融、非金融資產及負債。合併公司針對公允價值衡量建立相關內部控制制度。其中包括建立評價小組以負責複核所有重大之公允價值衡量(包括第三等級公允價值)，並直接向財務長報告。評價小組定期複核重大不可觀察之輸入值及調整。如果用於衡量公允價值之輸入值是使用外部第三方資訊(例如經紀商或訂價服務機構)，評價小組將評估第三方所提供支持輸入值之證據，以確定該評價及其公允價值等級分類係符合國際財務報導準則之規定。

大成長城企業股份有限公司個體財務報告附註(續)

本公司在衡量其資產和負債時，盡可能使用市場可觀察之輸入值。公允價值之等級係以評價技術使用之輸入值為依據歸類如下：

- (一)第一級：相同資產或負債於活絡市場之公開報價(未經調整)。
 - (二)第二級：除包含於第一級之公開報價外，資產或負債之輸入參數係直接(即價格)或間接(即由價格推導而得)可觀察。
 - (三)第三級：資產或負債之輸入參數非基於可觀察之市場資料(非可觀察參數)。
- 衡量公允價值所採用假設之相關資訊請詳下列附註：

- (一)附註六(六)，生物資產
- (二)附註六(十三)，投資性不動產
- (三)附註六(二十九)，金融工具

六、重要會計項目之說明

(一)現金及約當現金

	<u>111.12.31</u>	<u>110.12.31</u>
庫存現金	\$ 6,554	6,481
週轉金	344	343
支票存款	157,379	154,530
活期存款	68,935	73,914
外幣存款	<u>20,775</u>	<u>10,039</u>
現金流量表所列之現金及約當現金	<u>\$ 253,987</u>	<u>245,307</u>

本公司承作一年內定期存款，係作為公司短期資金運用，其持有之目的係為滿足短期現金承諾而非投資或其他目的，且可隨時轉換成定額現金且價值變動之風險甚小。

本公司金融資產及金融負債之利率風險及敏感度分析之揭露請詳附註六(二十四)。

大成長城企業股份有限公司個體財務報告附註(續)

(二)透過損益按公允價值衡量之金融資產及負債

	111.12.31	110.12.31
強制透過損益按公允價值衡量金融資產：		
非避險之衍生工具		
玉米結構商品	\$ -	2,573
遠期外匯合約	92,109	3,900
非衍生金融資產		
上市(櫃)公司股票	2,364	439
合 計	<u>\$ 94,473</u>	<u>6,912</u>
持有供交易之金融負債：		
非避險之衍生工具		
遠期外匯合約	\$ (17,895)	(25,046)
合 計	<u>\$ (17,895)</u>	<u>(25,046)</u>

1.非避險之衍生工具

本公司從事衍生金融工具交易係用以規避因營業、融資及投資活動所暴露之匯率與利率風險，本公司民國一一一年及一一〇年十二月三十一日，因未適用避險會計列報為強制透過損益按公允價值衡量之金融資產及持有供交易之金融負債之衍生工具明細如下：

111.12.31					
	帳面價值	合約金額		幣 別	到期期間
			(千元)		
買入遠期外匯	92,109	USD	133,700	美元兌台幣	112.01.05-112.06.02
買入遠期外匯	(17,895)	USD	28,500	美元兌台幣	112.03.13-112.03.27
110.12.31					
	帳面價值	合約金額		幣 別	到期期間
			(千元)		
買入遠期外匯	3,900	USD	94,000	美元兌台幣	111.01.03-111.03.28
買入遠期外匯	(25,046)	USD	245,000	美元兌台幣	111.01.03-111.03.29

2.結構商品及選擇權契約交易

項目	交易種類	未平倉部位		合約金額或 支付(收取) 之權利金	公平價值
		買/賣方	契約數		
110.12.31					
結構商品	玉米	賣方	380	\$ -	2,573

大成長城企業股份有限公司個體財務報告附註(續)

(三) 透過其他綜合損益按公允價值衡量之金融資產

	111.12.31	110.12.31
透過其他綜合損益按公允價值衡量之權益工具：		
國內上市(櫃)公司股票—大統益股份有限公司	\$ 2,173,791	2,443,588
國內非上市(櫃)公司股票	76,064	80,171
合 計	\$ 2,249,855	2,523,759

1. 透過其他綜合損益按公允價值衡量之權益工具投資

本公司持有該等權益工具投資為長期策略性投資且非為交易目的所持有，故已指定為透過其他綜合損益按公允價值衡量。

本公司因上列指定為透過其他綜合損益按公允價值衡量之權益工具投資，於民國一一一年度及一一〇年度認列之股利收入請詳附註六(二十三)。

本公司民國一一一年度及一一〇年度未處分策略性投資，於該期間累積利益及損失未在權益內作任何移轉。

2. 信用風險及市場風險資訊請詳附註六(二十四)。

3. 上述金融資產無作為長期借款及融資額度擔保之情形。

敏感度分析—權益價格風險：

如報導日權益證券價格變動(兩期分析係採用相同基礎，且假設其他變動因素不變)，對綜合損益項目之影響如下：

	111年度		110年度	
	其他綜合損 益稅後金額	稅後損益	其他綜合損 益稅後金額	稅後損益
報導日證券價格				
上漲1%	\$ 22,499	-	25,238	-
下跌1%	\$ (22,499)	-	(25,238)	-

(四) 應收帳款及票據

	111.12.31	110.12.31
應收票據—攤銷後成本衡量	\$ 1,348,984	1,209,731
應收帳款—攤銷後成本衡量	3,402,049	2,998,590
減：備抵損失	(133,273)	(108,724)
	\$ 4,617,760	4,099,597

本公司針對所有應收票據及應收帳款採用簡化作法估計預期信用損失，亦即使用存續期間預期信用損失衡量，為此衡量目的，該等應收票據及應收帳款係按代表客戶依據合約條款支付所有到期金額能力之共同信用風險特性予以分組，並已納入前瞻性之資訊。本公司應收票據及應收帳款之預期信用損失分析如下：

大成長城企業股份有限公司個體財務報告附註(續)

	111.12.31		
	應收帳款及票 據帳面金額	加權平均預期 信用損失率	備抵存續期間 預期信用損失
未逾期	\$ 4,527,429	2.97%	95,868
逾期30天以下	183,494	6.23%	8,597
逾期31~60天	13,156	58.35%	6,283
逾期61~90天	7,601	82.17%	5,335
逾期91~180天	7,166	69.81%	5,003
逾期181~365天	9,617	100%	9,617
逾期超過一年	2,570	100%	2,570
	<u>\$ 4,751,033</u>		<u>133,273</u>

	110.12.31		
	應收帳款及票 據帳面金額	加權平均預期 信用損失率	備抵存續期間 預期信用損失
未逾期	\$ 3,958,129	2.49%	98,621
逾期30天以下	231,788	2.16%	5,007
逾期31~60天	9,945	6.78%	674
逾期61~90天	2,480	21.61%	536
逾期91~180天	1,553	31.92%	496
逾期181~365天	2,959	65%	1,923
逾期超過一年	1,467	100%	1,467
	<u>\$ 4,208,321</u>		<u>108,724</u>

本公司之應收票據及應收帳款備抵損失變動表如下：

	111年度	110年度
期初餘額	\$ 108,724	93,704
認列應收帳款及應收票據之減損損失	23,140	25,440
本年度因無法收回而沖銷之金額	(150)	(11,724)
本期收回數	1,559	1,304
期末餘額	<u>\$ 133,273</u>	<u>108,724</u>

民國一一一年及一一〇年十二月三十一日，本公司均無應收帳款融資擔保之情形。

大成長城企業股份有限公司個體財務報告附註(續)

(五)存 貨

	<u>111.12.31</u>	<u>110.12.31</u>
原料及消耗品	\$ 936,005	656,242
在途原料	1,117,351	294,374
在製品	2,904	3,180
製成品	233,078	290,283
農產品	<u>238,286</u>	<u>304,119</u>
合計	<u>\$ 2,527,624</u>	<u>1,548,198</u>
以公允價值減出售成本列報之存貨	<u>\$ 238,286</u>	<u>304,119</u>

本公司營業成本明細分別為：

	<u>111年度</u>	<u>110年度</u>
銷貨成本	\$ 35,767,972	27,852,295
出售下腳及廢料收入	<u>(108,443)</u>	<u>(99,310)</u>
	<u>\$ 35,659,529</u>	<u>27,752,985</u>

截至民國一一一年及一一〇年十二月三十一日，本公司之存貨均未有提供作質押擔保之情形。

(六)生物資產

1.生物資產明細表：

	<u>111.12.31</u>	<u>110.12.31</u>
<u>生物資產—流動</u>		
消耗性生物資產—家禽	\$ 230,295	215,623
消耗性生物資產—家畜	847,355	683,782
生產性生物資產—家禽	145,911	82,576
生產性生物資產—累計折舊	(43,805)	(30,637)
生產性生物資產—家畜	113,800	80,685
生產性生物資產—累計折舊	(31,072)	(15,547)
生產性生物資產公允價值減出售成本累計變動數	<u>1,107</u>	<u>2,502</u>
生物資產—流動合計	<u>\$ 1,263,591</u>	<u>1,018,984</u>
<u>生物資產—非流動</u>		
生產性生物資產—家禽	\$ 77,669	95,338
生產性生物資產—累積折舊	(23,202)	(34,341)
生產性生物資產—家畜	364,215	299,930
生產性生物資產—累計折舊	<u>(69,833)</u>	<u>(64,207)</u>
生物資產—非流動合計	<u>\$ 348,849</u>	<u>296,720</u>

大成長城企業股份有限公司個體財務報告附註(續)

2.生物資產變動表：

	<u>家禽</u>	<u>家畜</u>	<u>總計</u>
民國111年1月1日餘額	\$ 331,061	984,643	1,315,704
因取得而增加	2,279,884	108,696	2,388,580
因出售而減少	(2,505,434)	(2,055,860)	(4,561,294)
因繁殖(死亡)之淨增加數	281,356	2,186,987	2,468,343
公允價值減估計出售成本之變動	<u>1,107</u>	<u>-</u>	<u>1,107</u>
民國111年12月31日餘額	<u>\$ 387,974</u>	<u>1,224,466</u>	<u>1,612,440</u>
流動	\$ 333,508	930,083	1,263,591
非流動	<u>54,466</u>	<u>294,383</u>	<u>348,849</u>
	<u>\$ 387,974</u>	<u>1,224,466</u>	<u>1,612,440</u>

	<u>家禽</u>	<u>家畜</u>	<u>總計</u>
民國110年1月1日餘額	\$ 357,995	763,969	1,121,964
因取得而增加	1,913,351	84,300	1,997,651
因出售而減少	(2,088,010)	(2,280,990)	(4,369,000)
因繁殖(死亡)之淨增加數	145,223	2,417,364	2,562,587
公允價值減估計出售成本之變動	<u>2,502</u>	<u>-</u>	<u>2,502</u>
民國110年12月31日餘額	<u>\$ 331,061</u>	<u>984,643</u>	<u>1,315,704</u>
流動	\$ 270,064	748,920	1,018,984
非流動	<u>60,997</u>	<u>235,723</u>	<u>296,720</u>
	<u>\$ 331,061</u>	<u>984,643</u>	<u>1,315,704</u>

3.本公司持有家禽之隻數為：

	<u>111.12.31</u>	<u>110.12.31</u>
未成年毛雞/土雞	5,192,405	6,975,653
未成年種雞	200,376	216,577
成年種雞	<u>221,013</u>	<u>224,744</u>
	<u>5,613,794</u>	<u>7,416,974</u>

4.本公司持有家畜之頭數為：

	<u>111.12.31</u>	<u>110.12.31</u>
未成年毛豬	99,857	113,633
未成年種豬	18,096	17,074
成年種豬	<u>25,769</u>	<u>23,466</u>
	<u>143,722</u>	<u>154,173</u>

大成長城企業股份有限公司個體財務報告附註(續)

本公司於民國一一一年度及一一〇年度分別屠宰及出售生物資產約73,436,721羽/頭及74,484,384羽/頭。

5.公允價值

生物資產之公允價值係參考最近期市場交易價格，但若交易日與報導日之間之經濟狀況發生重大變化，則以類似資產之市價調整以反映差額。待出售家畜之公允價值，係依相似獸齡、品種及基因家畜之市場價格為基礎。當生物資產原始認列時無法取得其市場決定之價格或價值，且決定公允價值之替代估計顯示不可靠之情況下，生物資產應以其成本減所有累計折舊及所有累計減損損失衡量。非按公允價值衡量生物資產之帳面價值為公允價值之合理近似值。

本公司暴露於以下數個與養殖家禽家畜有關的風險：

1.法規及環境風險

本公司本國法令規範。為確保符合當地環境及其他法規，本公司建立相關環境政策及程序，且管理階層定期覆核以辨識環境風險，以確保各地有適當的系統機制來管理此等風險。

2.供給及需求風險

家禽及家畜之銷售暴露於家禽及家畜的價格和銷售量波動之風險。為因應此風險，本公司透過調整養殖數量來因應市場供需變動，且管理階層定期執行產業趨勢分析，以確保本公司的定價結構與市場一致，及確保計畫屠宰數量與預期需求一致。

3.氣候及其他風險

家禽及家畜養殖暴露於因氣候改變、病害及其他自然因素所造成損害之風險。為因應此風險，本公司訂有相關監控程序以減少此類風險，包括採密閉式方式飼養並定期對家禽及家畜進行健康檢查與疾病調查。本公司亦針對如洪水和颶風等自然災害投保。

截至民國一一一年及一一〇年十二月三十一日，本公司之生物資產均未有提供作質押擔保之情形。

(七)預付款項

本公司預付款項明細如下：

	<u>111.12.31</u>	<u>110.12.31</u>
預付購料款	\$ 31,539	44,919
預付飼養戶款項	144,451	53,570
預付款項—其他	<u>11,582</u>	<u>44,625</u>
	<u>\$ 187,572</u>	<u>143,114</u>

大成長城企業股份有限公司個體財務報告附註(續)

(八)採用權益法之投資

本公司於財務報導期間結束日採用權益法之投資列示如下：

	111.12.31	110.12.31
子公司	\$ 13,665,289	12,624,946

請參閱民國一一年度合併財務報告。另子公司減損情形請詳合併財務報告附註六(十二)及(十三)。

(九)不動產、廠房及設備

本公司不動產、廠房及設備之成本、折舊及減損損失變動明細如下：

	房屋						累計減損	總計
	土地	及建築	機器設備	運輸設備	其他設備	未完工程		
成本或認定成本：								
民國111年1月1日餘額	\$ 4,026,651	3,606,378	2,865,142	227,430	2,204,577	474,797	-	13,404,975
其他增添	85,608	4,706	415	14,592	12,278	954,892	-	1,072,491
自投資性不動產轉入	60,752	157,874	-	-	-	-	-	218,626
轉入(轉出)	-	52,215	109,738	16,225	316,931	(495,109)	-	-
處分	-	(29,689)	(116,167)	(25,370)	(70,199)	-	-	(241,425)
民國111年12月31日餘額	\$ 4,173,011	3,791,484	2,859,128	232,877	2,463,587	934,580	-	14,454,667
民國110年1月1日餘額	\$ 3,698,100	3,202,597	2,567,074	205,988	1,914,103	590,165	-	12,178,027
其他增添	328,551	48,004	-	33,337	43,079	818,505	-	1,271,476
轉入(轉出)	-	355,777	298,585	12,933	265,677	(932,972)	-	-
處分	-	-	(517)	(24,828)	(18,282)	(901)	-	(44,528)
民國110年12月31日餘額	\$ 4,026,651	3,606,378	2,865,142	227,430	2,204,577	474,797	-	13,404,975
折舊及減損損失：								
民國111年1月1日餘額	\$ -	1,435,986	2,146,969	133,895	1,478,069	-	1,500	5,196,419
本年度折舊	-	115,059	145,315	29,953	260,441	-	-	550,768
自投資性不動產轉入	-	136,077	-	-	-	-	-	136,077
處分	-	(29,688)	(116,167)	(18,317)	(69,681)	-	-	(233,853)
民國111年12月31日餘額	\$ -	1,657,434	2,176,117	145,531	1,668,829	-	1,500	5,649,411
民國110年1月1日餘額	\$ -	1,327,230	2,020,292	124,378	1,288,659	-	1,500	4,762,059
本年度折舊	-	108,756	127,194	27,651	207,687	-	-	471,288
處分	-	-	(517)	(18,134)	(18,277)	-	-	(36,928)
民國110年12月31日餘額	\$ -	1,435,986	2,146,969	133,895	1,478,069	-	1,500	5,196,419
帳面價值：								
民國111年12月31日	\$ 4,173,011	2,134,050	683,011	87,346	794,758	934,580	(1,500)	8,805,256
民國110年1月1日	\$ 3,698,100	1,875,367	546,782	81,610	625,444	590,165	(1,500)	7,415,968
民國110年12月31日	\$ 4,026,651	2,170,392	718,173	93,535	726,508	474,797	(1,500)	8,208,556

- 1.本公司於民國九十七年度取得屏東縣新埤鄉餉潭段0439-0000等八筆之土地，共計35,708千元，因皆屬農業用地，而無法過戶於本公司，故暫以個人名義登產權，惟已取得協議書及採取將該筆土地設定抵押於本公司之保全措施。
- 2.本公司於民國九十八年十月取得屏東縣鹽埔鄉仕絨段212等三筆之土地，共計16,011千元，因皆屬農業用地，而無法過戶於本公司，故暫以個人名義登記產權，惟已取得協議書及採取將該筆土地設定抵押於本公司之保全措施。
- 3.本公司於民國九十七年度取得屏東縣里港鄉武洛段105-34等二十一筆之土地，共計45,971千元，因皆屬農業用地，而無法過戶於本公司，故暫以個人名義登產權，惟已取得協議書及採取將該筆土地設定抵押於本公司之保全措施。

大成長城企業股份有限公司個體財務報告附註(續)

4. 本公司於民國九十九年四月取得台南縣關廟鄉埤子頭段0889等五筆之土地23,179千元，因皆屬農業用地，而無法過戶於本公司，故暫以個人名義登產權，惟已取得協議書及採取將該筆土地設定抵押於本公司之保全措施。於民國一〇三年七月，0889及0893共兩筆土地22,823千元，本公司申請為農畜法人並完成過戶。
5. 本公司於民國一〇〇年三月取得屏東縣新埤鄉餉潭段0440-0006之土地，共計3,247千元，因皆屬農業用地，而無法過戶於本公司，故暫以個人名義登記產權，惟已取得協議書及採取將該筆土地設定抵押於本公司之保全措施。
6. 本公司於民國一〇二年度取得屏東縣新埤鄉新力段715-2地號共1筆之土地，計1,114千元，因屬農業用地，而無法過戶於本公司，故暫以個人名義登記產權，惟已取得協議書及採取將該筆土地設定抵押於本公司之保全措施。
7. 本公司於民國一〇四年九月取得屏東縣新埤鄉餉潭段440-7地號之土地，計3,617千元，因屬農業用地，而無法過戶於本公司，故暫以個人名義登記產權，惟已取得協議書及採取將該筆土地設定抵押於本公司之保全措施。
8. 本公司於民國一〇五年一月取得屏東縣麟洛鄉農場段936及936-1地號之土地，共計9,841千元，因皆屬農業用地，而無法過戶於本公司，故暫以個人名義登記產權，惟已取得協議書及採取將該筆土地設定抵押於本公司之保全措施。
9. 本公司於民國一〇七年十二月取得彰化縣芳苑鄉草湖段及芳北段4303地號等二十二筆之土地，共計85,862千元，因皆屬農業用地，而無法過戶於本公司，故暫以個人名義登記產權，惟已取得協議書及採取將該筆土地設定抵押於本公司之保全措施。
10. 本公司於民國一一〇年三月二十四日取得台南市西港區後營段2066等三筆之土地，共計33,082千元，因皆屬農業用地，而無法過戶於本公司，故暫以個人名義登記產權，惟已取得協議書及採取將該筆土地設定抵押於本公司。
11. 本公司於民國一一〇年四月九日取得台南市下營區大屯寮段3125等三筆之土地，共計9,250千元，因皆屬農業用地，而無法過戶於本公司，故暫以個人名義登記產權，惟已取得協議書及採取將該筆土地設定抵押於本公司。
12. 本公司於民國一一〇年五月十三日取得台南市柳營區果毅後段2835等十六筆之土地，共計61,152千元，因皆屬農業用地，而無法過戶於本公司，故暫以個人名義登記產權，惟已取得協議書及採取將該筆土地設定抵押於本公司。
13. 本公司於民國一一〇年五月二十六日取得宜蘭縣壯圍鄉新南段0168-0001一筆之土地，計6,738千元，因皆屬農業用地，而無法過戶於本公司，故暫以個人名義登記產權，惟已取得協議書及採取將該筆土地設定抵押於本公司。
14. 本公司於民國一一〇年八月二日取得台南市官田區二鎮段二鎮小段562等二筆之土地，共計67,236千元，因皆屬農業用地，而無法過戶於本公司，故暫以個人名義登記產權，惟已取得協議書及採取將該筆土地設定抵押於本公司。

大成長城企業股份有限公司個體財務報告附註(續)

15. 本公司於民國一一〇年八月三日取得台南市大客段枋子林小段779等三筆之土地，共計10,255千元，因皆屬農業用地，而無法過戶於本公司，故暫以個人名義登記產權，惟已取得協議書及採取將該筆土地設定抵押於本公司。
16. 本公司於民國一一〇年十月十九日取得彰化縣芳苑鄉芳北段0318等三筆之土地，共計12,003千元，因皆屬農業用地，而無法過戶於本公司，故暫以個人名義登記產權書，惟已取得協議書及採取將該筆土地設定抵押於本公司。
17. 本公司於民國一一一年七月八日取得台南市六甲區水漆林段#0897-0000等六筆之土地，共計19,599千元，因皆屬農業用地，而無法過戶於本公司，故暫以個人名義登記產權，惟已取得協議書及採取將該筆土地設定抵押於本公司之保全措施。
18. 本公司於民國一一一年十一月十五日取得台南市六甲區水漆林段#0092-0000之土地，共計649千元，因皆屬農業用地，而無法過戶於本公司，故暫以個人名義登記產權，惟已取得協議書及採取將該筆土地設定抵押於本公司之保全措施。
19. 本公司於民國一一一年十二月七日取得彰化縣芳苑鄉芳北段#0348-0000之土地，共計4,526千元，因皆屬農業用地，而無法過戶於本公司，故暫以個人名義登記產權，惟已取得協議書及採取將該筆土地設定抵押於本公司之保全措施。
20. 本公司於民國一一一年十二月九日取得屏東縣里港鄉茄苳腳段#1055-0000之土地，共計6,556千元，因皆屬農業用地，而無法過戶於本公司，故暫以個人名義登記產權，惟已取得協議書及採取將該筆土地設定抵押於本公司之保全措施。
21. 擔保
截至民國一一一年及一一〇年十二月三十一日本公司之不動產廠房及設備均未有提供短期借款及融資額度擔保之情形。
22. 本公司於民國一一一年度及一一〇年度止無因建構廠房設備利息資本化之情形。
23. 處份損益詳附註六(二十三)。

(十) 使用權資產

本公司承租土地、房屋及建築、機器設備及運輸設備等之成本及折舊，其變動明細如下：

	房 屋 及 建 築	機 器 設 備	其 它	總 計
使用權資產成本：				
民國111年1月1日餘額	\$ 175,324	16,705	111,570	303,599
增 添	12,445	-	-	12,445
處 分	(7,046)	-	-	(7,046)
民國111年12月31日餘額	<u>\$ 180,723</u>	<u>16,705</u>	<u>111,570</u>	<u>308,998</u>
民國110年1月1日餘額	\$ 176,586	16,705	111,570	304,861
處 分	(1,262)	-	-	(1,262)
民國110年12月31日餘額	<u>\$ 175,324</u>	<u>16,705</u>	<u>111,570</u>	<u>303,599</u>

大成長城企業股份有限公司個體財務報告附註(續)

	房 屋 及 建 築	機 器 設 備	其 它	總 計
使用權資產之折舊：				
民國111年1月1日餘額	\$ 87,689	-	47,814	135,503
本年度折舊	30,078	-	15,939	46,017
處分	(2,020)	-	-	(2,020)
民國111年12月31日餘額	<u>\$ 115,747</u>	<u>-</u>	<u>63,753</u>	<u>179,500</u>
民國110年1月1日餘額	\$ 59,151	-	31,876	91,027
本年度折舊	29,474	-	15,938	45,412
處分	(936)	-	-	(936)
民國110年12月31日餘額	<u>\$ 87,689</u>	<u>-</u>	<u>47,814</u>	<u>135,503</u>
帳面價值：				
民國111年12月31日	<u>\$ 64,976</u>	<u>16,705</u>	<u>47,817</u>	<u>129,498</u>
民國110年1月1日	<u>\$ 117,435</u>	<u>16,705</u>	<u>79,694</u>	<u>213,834</u>
民國110年12月31日	<u>\$ 87,635</u>	<u>16,705</u>	<u>63,756</u>	<u>168,096</u>

(十一)投資性不動產

已出租之投資性不動產其租金收益均為固定金額。

本公司投資性不動產之明細如下：

	自有資產			總 計
	土地及改良物	房屋及建築	累積減損	
成本或認定成本：				
民國111年1月1日餘額	\$ 275,368	373,368	-	648,736
移轉至不動產、廠房及設備	(60,752)	(157,874)	-	(218,626)
處分報廢	-	(15,227)	-	(15,227)
民國111年12月31日餘額 (同民國111年1月1日餘額)	<u>\$ 214,616</u>	<u>200,267</u>	<u>-</u>	<u>414,883</u>
民國110年12月31日餘額 (同民國110年1月1日餘額)	<u>\$ 275,368</u>	<u>373,368</u>	<u>-</u>	<u>648,736</u>
折舊及減損損失：				
民國111年1月1日餘額	\$ -	236,586	36,000	272,586
折舊	-	8,788	-	8,788
移轉至不動產、廠房及設備	-	(136,077)	-	(136,077)
處分報廢	-	(15,227)	-	(15,227)
民國111年12月31日餘額	<u>\$ -</u>	<u>94,070</u>	<u>36,000</u>	<u>130,070</u>
民國110年1月1日餘額	\$ -	227,270	36,000	263,270
折舊	-	9,316	-	9,316
民國110年12月31日餘額	<u>\$ -</u>	<u>236,586</u>	<u>36,000</u>	<u>272,586</u>

大成長城企業股份有限公司個體財務報告附註(續)

	自有資產			總計
	土地及改良物	房屋及建築	累積減損	
帳面金額：				
民國111年12月31日	\$ 214,616	106,197	(36,000)	284,813
民國110年1月1日	\$ 275,368	146,098	(36,000)	385,466
民國110年12月31日	\$ 275,368	136,782	(36,000)	376,150
公允價值：				
民國111年12月31日				\$ 574,817
民國110年12月31日				\$ 557,047

投資性不動產之公允價值係以管理當局之評價為基礎，該評價係以市場價值為主，以市場比較法比較鄰近地區相似條件之不動產市場價值，以決定不動產之價值。

投資性不動產包含數個出租予他人之商用不動產。租賃合約原始不可取消之租期為2至9年，其後續租期則與承租人協商，且未收取或有租金，相關資訊請詳附註六(十六)。

本公司於民國九十六年度取得台南市東山區河東段(原台南縣東山鄉吉貝要段#0328-0001之土地)313千元，因屬農業用地，而無法過戶於本公司，故暫以個人名義登記產權，惟已取得協議書及採取將該筆土地設定抵押於本公司之保全措施。

截至民國一一一年及一一〇年十二月三十一日，本公司之投資性不動產均未有提供作質押擔保之情形。

(十二)其他非流動資產－其他

	111.12.31	110.12.31
預付土地及工程設備款	\$ 513,758	233,213
無形資產-商標	600	600
存出保證金	58,276	79,914
未攤提費用	5,613	3,419
預付代工費	105,923	108,667
	<u>\$ 684,170</u>	<u>425,813</u>

(十三)短期借款

	111.12.31	110.12.31
信用狀借款	\$ 2,551,896	5,065,626
無擔保借款	6,469,247	1,787,000
合計	<u>\$ 9,021,143</u>	<u>6,852,626</u>
尚未使用額度	<u>\$ 5,237,757</u>	<u>4,535,204</u>
利率區間	<u>1.66%~5.5%</u>	<u>0.55%~0.888%</u>

大成長城企業股份有限公司個體財務報告附註(續)

1. 借款之發行及償還

	<u>合 計</u>
111年1月1日期初餘額	\$ 6,852,626
本期新增借款(到期日111年3月至112年6月)	70,919,542
本期償還借款	(68,782,823)
匯率變動影響數	<u>31,798</u>
111年12月31日餘額	<u>\$ 9,021,143</u>
110年1月1日期初餘額	\$ 4,638,406
本期新增借款(到期日110年4月至111年12月)	45,157,119
本期償還借款	(42,927,437)
匯率變動影響數	<u>(15,462)</u>
110年12月31日餘額	<u>\$ 6,852,626</u>

2. 銀行借款之擔保品

本公司為保證銀行借款發行備償本票之情形請詳附註九。

(十四) 應付短期票券

	<u>111.12.31</u>		
	<u>保證或承兌機構</u>	<u>利率區間(%)</u>	<u>金 額</u>
應付商業本票	兆豐票券	1.358%~1.858%	\$ 800,000
"	大中票券	2.238%	300,000
"	台灣票券	2.238%	300,000
"	中華票券	1.658%~2.138%	600,000
"	大慶票券	2.208%	300,000
"	國際票券	2.238%	600,000
"	合庫票券	2.238%	<u>300,000</u>
合 計			<u>\$ 3,200,000</u>
尚未使用額度			<u>\$ -</u>

	<u>110.12.31</u>		
	<u>保證或承兌機構</u>	<u>利率區間(%)</u>	<u>金 額</u>
應付商業本票	兆豐票券	0.848%	\$ 800,000
"	大中票券	0.838%	300,000
"	台灣票券	0.828%~0.848%	200,000
"	中華票券	0.848%	600,000
"	大慶票券	0.828%~0.838%	300,000
"	合庫票券	0.828%	<u>300,000</u>
合 計			<u>\$ 2,500,000</u>
尚未使用額度			<u>\$ 100,000</u>

大成長城企業股份有限公司個體財務報告附註(續)

1.發行及償還

	合 計
111年1月1日餘額	\$ 2,500,000
本期新增借款(到期日111年1月至112年3月)	26,950,000
本期償還借款	<u>(26,250,000)</u>
111年12月31日餘額	<u>\$ 3,200,000</u>
110年1月1日餘額	\$ 1,700,000
本期新增借款(到期日110年2月至111年1月)	19,550,000
本期償還借款	<u>(18,750,000)</u>
110年12月31日餘額	<u>\$ 2,500,000</u>

(十五)租賃負債—流動

本公司租賃負債之帳面金額如下：

	111.12.31	110.12.31
流動	<u>\$ 47,549</u>	<u>46,948</u>
非流動	<u>\$ 85,172</u>	<u>124,550</u>

到期分析請詳附註六(二十四)金融工具。

認列於損益之金額如下：

	111年度	110年度
租賃負債之利息費用	<u>\$ 2,121</u>	<u>2,690</u>
短期租賃之費用	<u>\$ 16,242</u>	<u>12,868</u>
低價值租賃資產之費用(不包含短期租賃之低價值租賃)	<u>\$ 11,227</u>	<u>11,483</u>

認列於現金流量表之金額如下：

	111年度	110年度
租賃之現金流出總額	<u>\$ 75,786</u>	<u>71,986</u>

(十六)營業租賃

1.出租人租賃

本公司出租其投資性不動產，由於並未移轉附屬於標的資產所有權之幾乎所有風險與報酬，該等租賃合約係分類為營業租賃，請詳附註六(十一)投資性不動產。

租賃給付之到期分析以報導日後將收取之未折現租賃給付總額列示如下表：

	111.12.31	110.12.31
低於一年	\$ 23,607	25,682
一至五年	32,620	45,786
五年以上	<u>6,602</u>	<u>5,812</u>
未折現租賃給付總額	<u>\$ 62,829</u>	<u>77,280</u>

大成長城企業股份有限公司個體財務報告附註(續)

(十七)員工福利

1.確定福利計畫

本公司確定福利義務現值與計畫資產公允價值之調節如下：

	111.12.31	110.12.31
確定福利義務之現值	\$ (55,168)	(55,836)
計畫資產之公允價值	174,544	164,326
淨確定福利淨(負債)資產	\$ 119,376	108,490

本公司員工福利資產(負債)明細如下：

	111.12.31	110.12.31
確定福利計畫資產	\$ 119,376	108,490

本公司之確定福利計畫提撥至台灣銀行之勞工退休準備金專戶。適用勞動基準法之每位員工之退休支付，係依據服務年資所獲得之基數及其退休前六個月之平均薪資計算。

(1)計畫資產組成

本公司依勞動基準法提撥之退休基金係由行政院勞工委員會勞工退休基金監理會(以下簡稱勞工退休基金監理會)統籌管理，依「勞工退休基金收支保管及運用辦法」規定，基金之運用，其每年決算分配之最低收益，不得低於依當地銀行二年定期存款利率計算之收益。

本公司依南區國稅新化一字第0920015946號函核准成立「職工退休金管理委員會」提撥退休金至合作金庫商業銀行職工退休準備金專戶。

本公司截至民國一一一年及一一〇年十二月三十一日之台灣銀行勞工退休準備金專戶及合作金庫商業銀行職工退休準備金餘額分別為174,544千元及164,326千元。勞工退休基金資產運用之資料包括基金收益率以及基金資產配置，請詳行政院勞工委員會勞工退休基金監理會網站公布之資訊。

(2)確定福利義務現值之變動

本公司確定福利義務現值變動如下：

	111年度	110年度
1月1日確定福利義務	\$ 55,836	62,850
當期服務成本及利息	1,754	1,671
淨確定福利負債(資產)再衡量數		
一經驗變動產生之損益	903	456
一因財務假設變動所產生之精算損益	(2,079)	(1,833)
計畫支付之福利	(1,246)	(7,308)
12月31日確定福利義務	\$ 55,168	55,836

大成長城企業股份有限公司個體財務報告附註(續)

(3)計畫資產現值之變動

本公司確定福利計畫資產現值之變動如下：

	<u>111年度</u>	<u>110年度</u>
1月1日計畫資產之公允價值	\$ 164,326	168,109
利息收入	1,154	507
淨確定福利負債(資產)再衡量數		
—計畫資產報酬(不含當期利息)	9,057	1,787
已提撥至計畫之金額	1,253	1,231
計畫已支付之福利	<u>(1,246)</u>	<u>(7,308)</u>
12月31日計畫資產之公允價值	<u>\$ 174,544</u>	<u>164,326</u>

(4)認列為損益之費用

本公司列報為費用之明細如下：

	<u>111年度</u>	<u>110年度</u>
當期服務成本	\$ 1,364	1,482
淨確定福利負債(資產)之淨利息	<u>(764)</u>	<u>(318)</u>
合計(列報管理費用)	<u>\$ 600</u>	<u>1,164</u>

	<u>111年度</u>	<u>110年度</u>
管理費用	<u>\$ 600</u>	<u>1,164</u>

(5)認列為其他綜合損益之淨確定福利(負債)資產之再衡量數

本公司累計認列於其他綜合損益之淨確定福利(負債)資產之再衡量數如下：

	<u>111年度</u>	<u>110年度</u>
1月1日累積餘額	\$ 2,992	(172)
本期認列	<u>10,233</u>	<u>3,164</u>
12月31日累積餘額	<u>\$ 13,225</u>	<u>2,992</u>

(6)精算假設

本公司於財務報導結束日用以決定確定福利義務現值之重大精算假設如下：

	<u>111.12.31</u>	<u>110.12.31</u>
折現率	1.20%	0.70%
未來薪資增加	2.00%	2.00%

本公司預計於民國一一一年年度報導日後之一年內支付予確定福利計畫之提撥金額為1,200千元。

確定福利計畫之加權平均存續期間為7.1年。

大成長城企業股份有限公司個體財務報告附註(續)

(7) 敏感度分析

民國一一年及一一〇年十二月三十一日當採用之主要精算假設變動對確定福利現值之影響如下：

	對確定福利計劃資產之影響	
	增加	減少
111年12月31日		
折現率(變動0.25%)	\$ 981	(1,019)
未來薪資增加(變動0.25%)	(871)	842
110年12月31日		
折現率(變動0.25%)	\$ 1,132	(1,090)
未來薪資增加(變動0.25%)	(976)	944

上述之敏感度分析係基於其他假設不變的情況下分析單一假設變動之影響。實務上許多假設的變動則可能是連動的。敏感度分析係與計算資產負債表之淨確定福利負債所採用的方法一致。

本期編製敏感度分析所使用之方法與假設與前期相同。

2. 確定提撥計畫

本公司之確定提撥計畫係依勞工退休金條例之規定，依勞工每月工資6%之提繳率，提撥至勞工保險局之勞工退休金個人專戶。在此計畫下本公司提撥固定金額至勞工保險局後，即無支付額外金額之法定或推定義務。

本公司民國一一年度及一一〇年度確定提撥退休金辦法下之退休金費用分別為66,704千元及62,955千元。

(十八) 所得稅

1. 本公司之所得稅費用(利益)明細如下：

	111年度	110年度
當期所得稅費用(利益)		
當期產生	\$ 316,298	433,358
調整前期之當期所得稅	(15,863)	(12,669)
	300,435	420,689
遞延所得稅費用(利益)		
暫時性差異之發生及迴轉	2,507	(19,487)
繼續營業單位之所得稅費用	\$ 302,942	401,202

本公司認列於其他綜合損益之下的所得稅費用明細如下：

	111年度	110年度
不重分類至損益之項目：		
確定福利計畫之再衡量數	\$ 2,047	633

大成長城企業股份有限公司個體財務報告附註(續)

本公司之所得稅費用與稅前淨利之關係調節如下：

	111年度	110年度
稅前淨利	\$ 2,496,003	2,270,587
依本公司所在地國內稅率計算之所得稅	499,201	454,117
免稅所得	(19,724)	(19,209)
其他永久性差異	(160,672)	(21,037)
前期低估	(15,863)	(12,669)
合計	\$ 302,942	401,202

2. 遞延所得稅資產及負債

(1) 未認列遞延所得稅負債

民國一一年及一一〇年十二月三十一日與投資子公司相關之暫時性差異因本公司可控制該項暫時性差異迴轉之時點，且很有可能於可預見之未來不會迴轉，故未認列遞延所得稅負債。其相關金額如下：

	111.12.31	110.12.31
與投資子公司相關之暫時性差異彙總金額	\$ 5,667,813	4,898,344
未認列為遞延所得稅負債之金額	\$ 1,133,563	979,669

(2) 已認列之遞延所得稅資產及負債

遞延所得稅資產及負債之變動如下：

遞延所得稅負債：

	土地增值 稅準備	確定福利 負債準備	未實現 兌換損益	公允價值 利益	其他	合計
民國111年1月1日	\$ 20,754	21,148	3,093	7,720	599	53,314
借記(貸記)損益表	-	131	(3,093)	15,314	-	12,352
借記(貸記)其他綜合損益	-	-	-	-	2,047	2,047
民國111年12月31日	\$ 20,754	21,279	-	23,034	2,646	67,713
民國110年1月1日	\$ 20,754	21,135	15,966	11,348	-	69,203
借記(貸記)損益表	-	13	(12,873)	(3,628)	-	(16,488)
借記(貸記)其他綜合損益	-	-	-	-	599	599
民國110年12月31日	\$ 20,754	21,148	3,093	7,720	599	53,314

大成長城企業股份有限公司個體財務報告附註(續)

遞延所得稅資產：

	呆帳費用 超限數	金融資產 減損損失	未實現兌 換損益	固定資產 減損損失	其他	合計
民國111年1月1日	\$ 23,611	12,112	-	7,500	13,121	56,344
(借記)貸記損益表	3,567	-	6,360	-	(82)	9,845
民國111年12月31日	<u>\$ 27,178</u>	<u>12,112</u>	<u>6,360</u>	<u>7,500</u>	<u>13,039</u>	<u>66,189</u>
民國110年1月1日	\$ 20,481	12,112	-	7,500	13,286	53,379
(借記)貸記損益表	3,130	-	-	-	(131)	2,999
借記其他綜合損益	-	-	-	-	(34)	(34)
民國110年12月31日	<u>\$ 23,611</u>	<u>12,112</u>	<u>-</u>	<u>7,500</u>	<u>13,121</u>	<u>56,344</u>

3.本公司之營利事業所得稅結算申報，業經稅捐稽徵機關核定至民國一〇九年度

(十九)資本及其他權益

民國一一一年及一一〇年十二月三十一日，本公司額定股本總額皆為9,900,000千元，每股面額10元，共為990,000千股。已發行股份分別為普通股894,767千股及852,159千股。

本公司流通在外股數調節表如下：

(以千股表達)

	普通股	
	111年度	110年度
1月1日期初餘額	\$ 852,159	827,339
盈餘轉增資	42,608	24,820
12月31日期末餘額	<u>\$ 894,767</u>	<u>852,159</u>

1.股本

本公司民國一一一年六月十七日股東會決議以未分配盈餘426,080千元轉增資，業經行政院金融監督管理委員會核准，經董事會決議民國一一一年九月五日為配股權利基準日，相關法定登記程序已辦理完竣。

本公司民國一一〇年七月三十日股東會決議以未分配盈餘248,202千元轉增資，業經行政院金融監督管理委員會核准，經董事會決議民國一一〇年八月二十九日為配股權利基準日，相關法定登記程序已辦理完竣。

大成長城企業股份有限公司個體財務報告附註(續)

2. 資本公積

本公司資本公積餘額內容如下：

	111.12.31	110.12.31
發行股票溢價	\$ 2,252	2,252
庫藏股票交易	1,851,672	1,781,587
取得或處分子公司股權價格與帳面價值差額	849,149	837,630
採權益法認列關聯企業及合資企業股權淨值之變動數	66,918	66,918
轉換公司債轉換溢價	587,144	587,144
其他	19,235	19,235
	\$ 3,376,370	3,294,766

依公司法規定，資本公積需優先填補虧損後，始得按股東原有股份之比例以已實現之資本公積發給新股或現金。前項所稱之已實現資本公積，包括超過票面金額發行股票所得之溢額及受領贈與之所得。依發行人募集與發行有價證券處理準則規定，得撥充資本之資本公積，每年撥充之合計金額，不得超過實收資本額百分之十。

3. 保留盈餘

依本公司章程規定，年度總決算如有盈餘，應先提繳稅款，彌補以往年度虧損，次提百分之十法定盈餘公積，並依法令規定提列或迴轉特別盈餘公積，如尚有盈餘，其餘額再加計以前年度累積未分配盈餘由董事會擬具分派議案，以發行新股方式為時，應提請股東會決議後分派之。本公司授權董事會特別決議，將應分派股息及紅利或法定盈餘公積及資本公積之全部或部份，以發放現金方式為之，並報告股東會。唯此項盈餘提供分派之比率及股東現金股利之比率，得視當年度實際獲利及資金狀況，經股東會決議調整之。

(1) 法定盈餘公積

公司無虧損時，得經股東會決議，以法定盈餘公積發給新股或現金，惟以該項公積超過實收資本額百分之二十五之部分為限。

(2) 特別盈餘公積

本公司於首次採用金管會認可之國際財務報導準則時，因選擇適用國際財務報導準則第一號「首次採用國際財務報導準則」豁免項目，帳列股東權益項下之未實現重估增值、累積換算調整數(利益)及於轉換日將帳列資產分類至「投資性不動產」，並依規定以轉換日公允價值作為認定成本而增加保留盈餘之金額為328,719千元，依金管會民國101年4月6日金管證發字第1010012865號令規定提列相同數額之特別盈餘公積，如轉換日因首次採用IFRSs產生之保留盈餘增加數不足應提列特別盈餘公積之數額，僅就因轉換採用IFRSs產生之保留盈餘增加數42,994

大成長城企業股份有限公司個體財務報告附註(續)

千元予以提列特別盈餘公積，且嗣後免再就前開不足提列部分予以補提列特別盈餘公積，並於使用、處分或重分類相關資產時，得就原提列特別盈餘公積之比例予以迴轉分派盈餘。截至民國一一一年及一一〇年十二月三十一日，該項特別盈餘公積餘額均為42,994千元。

又依上段所述函令規定，本公司於分派可分配盈餘時，就當年度發生之帳列其他股東權益減項淨額與上段所提列特別盈餘公積餘額之差額，自當期損益與前期未分配盈餘補提列特別盈餘公積；屬前期累積之其他股東權益減項金額，則自前期未分配盈餘補提列特別盈餘公積不得分派。嗣後其他股東權益減項數額有迴轉時，得就迴轉部份分派盈餘。

(3) 盈餘分配

本公司分別於民國一一一年三月二十五日及民國一一〇年三月二十七日經董事會決議民國一一〇年度及一〇九年度盈餘分配案之現金股利金額，並於民國一一一年六月十七日及民國一一〇年七月三十日經股東會決議民國一一〇年度及民國一〇九年度盈餘分配案之股票股利金額，有關分派予業主股利之金額如下：

	110年度		109年度	
	配股率(元)	金額	配股率(元)	金額
分派予普通股業主之股利：				
現金	\$ 1.50	1,278,239	2.70	2,233,815
股票	0.50	<u>426,080</u>	0.30	<u>248,202</u>
		<u><u>1,704,319</u></u>		<u><u>2,482,017</u></u>

有關本公司董事會通過擬議及股東會決議之盈餘分派情形等相關資訊，均可自「公開資訊觀測站」查詢。

4. 庫藏股

子公司持有本公司股票

民國一一一年及一一〇年十二月三十一日持有本公司股票之股數及其市價分別如下：

子公司名稱	111.12.31		110.12.31	
	市價	持有股數 (千股)	市價	持有股數 (千股)
黃河投資(股)公司	\$ 969,196	21,278	1,082,120	20,264
都城實業(股)公司	<u>1,265,463</u>	<u>27,782</u>	<u>1,412,905</u>	<u>26,459</u>
合計	<u><u>\$ 2,234,659</u></u>	<u><u>49,060</u></u>	<u><u>2,495,025</u></u>	<u><u>46,723</u></u>

截至民國一一一年及一一〇年十二月三十一日止，有關子公司持有本公司股票轉列為庫藏股之總金額皆為219,132千元。

大成長城企業股份有限公司個體財務報告附註(續)

5.其他權益

	國外營運機構 財務報表換算之 兌換差額	透過其他綜合 損益按公允價值 衡量之金融資產 未實現損益	合 計
民國111年1月1日餘額	\$ (920,308)	2,471,954	1,551,646
換算國外營運機構淨資產所產生之兌換差 額	22,886	-	22,886
採用權益法之子公司之換算差額之份額	34,290	-	34,290
透過其他綜合損益按公允價值衡量之金融 資產未實現(損)益	-	(312,812)	(312,812)
民國111年12月31日餘額	<u>\$ (863,132)</u>	<u>2,159,142</u>	<u>1,296,010</u>
民國110年1月1日餘額	\$ (801,744)	2,185,955	1,384,211
換算國外營運機構淨資產所產生之兌換差 額	(9,869)	-	-
採用權益法之子公司之換算差額之份額	(108,695)	-	(108,695)
透過其他綜合損益按公允價值衡量之金融 資產未實現(損)益	-	246,671	246,671
採用權益法之子公司之透過其他綜合損 益按公允價值衡量之金融資產未實現 損益之份額	-	39,328	39,328
民國110年12月31日餘額	<u>\$ (920,308)</u>	<u>2,471,954</u>	<u>1,561,515</u>

(二十)員工及董事酬勞

依本公司章程規定，年度如有獲利，應提撥2%為員工酬勞及不高於2%為董事酬勞。但公司尚有累積虧損時，應預先保留彌補數額。前項員工酬勞發給股票或現金之對象，包括符合一定條件之從屬公司員工。

本公司民國一一一年度及一一〇年度員工酬勞提列金額均為90,000千元，董事酬勞提列金額均為40,000千元，係以本公司該段期間之稅前淨利扣除員工及董事酬勞前之金額乘上本公司章程所訂之員工酬勞及董事酬勞分派成數為估計基礎，並列報為司民國一一一年及一一〇年度之營業成本或營業費用。如董事會決議採股票發放員工酬勞，股票酬勞之股數計算基礎係依據董事會決議前一日之普通股收盤價計算，相關資訊可至公開資訊觀測站查詢。

前述董事會決議分派之員工及董事酬勞金額與本公司民國一一一年度及一一〇年度個體財務報告估列金額並無差異。

大成長城企業股份有限公司個體財務報告附註(續)

(二十一)每股盈餘

1.基本每股盈餘

民國一一一年度及一一〇年度本公司基本每股盈餘係以歸屬於本公司普通股權益持有人之淨利，及普通股加權平均流通在外股數為基礎計算之，相關計算如下：

(1)歸屬於本公司普通股權益持有人之淨利

	<u>111年度</u>	<u>110年度</u>
歸屬於本公司普通股權益持有人之淨利	\$ <u>2,193,061</u>	<u>1,869,385</u>

(2)普通股加權平均流通在外股數

	<u>111年度</u>	<u>110年度</u>
1月1日流通在外普通股	\$ 852,159	827,339
子公司持有母公司股票視為庫藏股之影響	(49,060)	(49,060)
增資發放股票股利追溯調整	<u>42,608</u>	<u>67,428</u>
12月31日普通股加權平均流通在外股數	\$ <u>845,707</u>	<u>845,707</u>

(3)基本每股盈餘

	<u>111年度</u>	<u>110年度</u>
基本每股盈餘	\$ <u>2.59</u>	<u>2.21</u>

2.稀釋每股盈餘

民國一一一年度及一一〇年度稀釋每股盈餘係以歸屬於本公司普通股權益持有人之淨利，與調整所有潛在普通股稀釋效果後之普通股加權平均流通在外股數為基礎計算之，相關計算如下：

(1)歸屬於本公司普通股權益持有人之淨利(稀釋)

	<u>111年度</u>	<u>110年度</u>
歸屬於本公司普通股權益持有人淨利(稀釋)	\$ <u>2,193,061</u>	<u>1,869,385</u>

(2)普通股加權平均流通在外股數(稀釋)

	<u>111年度</u>	<u>110年度</u>
普通股加權平均流通在外股數(基本)	\$ 845,707	845,707
員工股票酬勞之影響	<u>1,976</u>	<u>1,956</u>
12月31日餘額普通股加權平均流通在外股數 (稀釋)	\$ <u>847,683</u>	<u>847,663</u>

(3)稀釋每股盈餘

	<u>111年度</u>	<u>110年度</u>
稀釋每股盈餘	\$ <u>2.59</u>	<u>2.21</u>

大成長城企業股份有限公司個體財務報告附註(續)

(二十二)客戶合約之收入

1.收入之細分

	111年度			
	農糧部門	肉品部門	食品部門	合計
主要地區市場：				
臺灣	\$ 22,391,436	14,784,199	1,596,363	38,771,998
主要產品線：				
飼料	\$ 19,355,127	2,334,220	-	21,689,347
大宗油脂	3,036,309	-	-	3,036,309
肉品	-	12,449,979	-	12,449,979
消費食品	-	-	1,535,930	1,535,930
其他	-	-	60,433	60,433
合計	\$ 22,391,436	14,784,199	1,596,363	38,771,998

	110年度			
	農糧部門	肉品部門	食品部門	合計
主要地區市場：				
臺灣	\$ 17,839,081	12,957,859	815,266	31,612,206
主要產品線：				
飼料	\$ 15,719,783	1,994,734	-	17,714,517
大宗油脂	2,119,298	-	-	2,119,298
肉品	-	10,963,125	-	10,963,125
消費食品	-	-	769,903	769,903
其他	-	-	45,363	45,363
合計	\$ 17,839,081	12,957,859	815,266	31,612,206

2.合約餘額

	111.12.31	110.12.31	110.1.1
應收票據	\$ 1,348,984	1,209,731	861,623
應收帳款	3,402,049	2,998,590	2,534,784
減：備抵損失	(133,273)	(108,724)	(93,704)
合計	\$ 4,617,760	4,099,597	3,302,703
合約負債－預收貨款	\$ 3,052	38,308	88,036

應收帳款及其減損之揭露請詳附註六(四)。

合約負債帳列其他流動負債－其他。

民國一一年及一一〇年一月一日合約負債期初餘額於民國一一年度及一一〇年度認列為收入之金額分別為38,308千元及88,036千元。

大成長城企業股份有限公司個體財務報告附註(續)

(二十三)營業外收入及支出

1.利息收入

本公司之利息收入明細如下：

	111年度	110年度
放款及應收款	\$ 6,623	2,874
銀行存款	287	68
	\$ 6,910	2,942

2.其他利益及損失

本公司之其他利益及損失明細如下：

	111年度	110年度
外幣兌換利益(損失)	\$ (828,717)	166,963
透過損益按公允價值衡量之金融資產及負債淨利益 (損失)	1,361,513	284,166
股利收入	98,595	96,004
租金收入	29,363	35,078
處分不動產、廠房及設備利益	5,958	3,942
其他	89,089	(74,153)
	\$ 755,801	512,000

3.財務成本

本公司之財務成本明細如下：

	111年度	110年度
利息支出—借款	\$ 209,067	58,599
利息支出—租賃負債	2,121	2,690
合計	\$ 211,188	61,289

(二十四)金融工具

1.信用風險

(1)信用風險之暴險

金融資產之帳面金額代表最大信用暴險金額。民國一一一年及一一〇年十二月三十一日之最大信用暴險金額分別為6,808,033千元及4,956,452千元。

(2)信用風險集中情況

本公司有廣大客戶群，並未顯著集中與單一客戶集中進行交易且銷售區域分散，故應收帳款之信用風險並無顯著及中之虞。而為降低信用風險本公司亦定期持續評估客戶財務狀況，必要時要求客戶提供擔保品。

大成長城企業股份有限公司個體財務報告附註(續)

2. 流動性風險

下表為金融負債之合約到期日，包含估計利息但不包含淨額協議之影響。

	帳面金額	合 約 現金流量	6個月 以內	6-12個月	1-2年	2-5年	超過5年
111年12月31日							
短期借款	\$ 9,021,143	9,045,361	9,045,361	-	-	-	-
應付短期票券	3,200,000	3,200,000	3,200,000	-	-	-	-
透過損益按公允價值衡量之金融 負債－流動	17,895	17,895	17,895	-	-	-	-
應付票據及款項	2,030,947	2,030,947	2,030,947	-	-	-	-
其他應付款	348,872	348,872	348,872	-	-	-	-
其他流動負債－其他	389,224	389,224	389,224	-	-	-	-
存入保證金	82,186	81,787	29,044	1,493	21,581	29,026	643
租賃負債	132,721	136,543	24,771	24,771	49,541	25,310	12,150
	\$ 15,222,988	15,250,629	15,086,114	26,264	71,122	54,336	12,793
110年12月31日							
短期借款	\$ 6,852,626	6,864,806	6,671,302	193,504	-	-	-
應付短期票券	2,500,000	2,500,000	2,500,000	-	-	-	-
透過損益按公允價值衡量之金融 負債－流動	25,046	25,046	25,046	-	-	-	-
應付票據及款項	1,169,236	1,169,236	1,169,236	-	-	-	-
其他應付款	264,122	264,122	264,122	-	-	-	-
其他流動負債－其他	288,211	288,211	288,211	-	-	-	-
存入保證金	81,787	81,787	29,044	1,493	21,581	29,026	643
租賃負債	171,498	190,262	24,595	24,625	48,821	86,883	5,338
	\$ 11,352,526	11,383,470	10,971,556	219,622	70,402	115,909	5,981

本公司並不預期到期日分析之現金流量發生時點會顯著提早，或實際金額會有顯著不同。

3. 匯率風險

(1) 匯率風險之暴險

本公司暴露於重大外幣匯率風險之金融資產及負債如下：

	111.12.31			110.12.31		
	外幣	匯率	台幣	外幣	匯率	台幣
金融資產						
<u>採權益法之長期投資</u>						
美 金	\$ 272,163	30.710	8,358,129	272,067	27.850	7,577,070
金融負債						
<u>貨幣性項目</u>						
美 金	81,989	30.740	2,520,421	182,853	27.700	5,065,626

大成長城企業股份有限公司個體財務報告附註(續)

(2) 敏感性分析

本公司之匯率風險主要來自於以外幣計價之短期借款，於換算時產生外幣兌換損益。於民國一一年及一一〇年十二月三十一日當新台幣相對於美金及人民幣貶值或升值1%，而其他所有因素維持不變之情況下，民國一一一年度及一一〇年度之稅前淨利將分別增加或增加25,204千元及50,656千元。兩期分析係採用相同基礎。

(3) 兌換損益揭露

由於本公司使用於交易之貨幣種類繁多，故採彙整方式揭露貨幣性項目之兌換損益資訊，民國一一一年度及一一〇年度之外幣兌換損益(含已實現及未實現)相關資訊請詳附註六(二十三)。

4. 利率分析

本公司之金融資產及金融負債利率暴險於本附註之流動性風險管理中說明。

下列敏感度分析係依衍生及非衍生工具於報導日之利率暴險而決定。對於浮動利率負債，其分析方式係假設報導日流通在外之負債金額於整年度皆流通在外。本公司內部向主要管理階層報告利率時所使用之變動率為利率增加或減少1%，此亦代表管理階層對利率之合理可能變動範圍之評估。

若利率增加或減少1%，在所有其他變數維持不變之情況下，本公司民國一一一年度及一一〇年度之稅前淨利將減少或減少24,204千元及7,370千元，主因係本公司之變動利率借款之投資。

5. 公允價值

(1) 金融工具之種類及公允價值

透過損益按公允價值衡量之金融資產及負債及透過其他綜合損益按公允價值衡量之金融資產係以重複性為基礎按公允價值衡量。各種類金融資產及金融負債之帳面金額及公允價值(包括公允價值等級資訊，但非按公允價值衡量金融工具之帳面金額為公允價值之合理近似值者，依規定無須揭露公允價值資訊)列示如下：

	111.12.31				
	帳面金額	公允價值			合計
		第一級	第二級	第三級	
透過損益按公允價值衡量之金融資產					
非避險之衍生工具					
遠期外匯合約	\$ 92,109	-	92,109	-	92,109
非衍生金融資產－流動					
上市(櫃)公司股票	2,364	2,364	-	-	2,364
小計	<u>\$ 94,473</u>	<u>2,364</u>	<u>92,109</u>	<u>-</u>	<u>94,473</u>

大成長城企業股份有限公司個體財務報告附註(續)

	111.12.31				
	帳面金額	公允價值			合計
		第一級	第二級	第三級	
透過其他綜合損益按公允價值					
衡量之金融資產					
國內上市股票	\$ 2,173,791	2,173,791	-	-	2,173,791
國內外未上市(櫃)股票	76,064	-	-	76,064	76,064
小計	<u>\$ 2,249,855</u>	<u>2,173,791</u>	<u>-</u>	<u>76,064</u>	<u>2,249,855</u>
按攤銷後成本衡量之金融資產					
現金及約當現金	253,987	-	-	-	253,987
應收票據	1,348,984	-	-	-	1,348,984
應收帳款	3,268,776	-	-	-	3,268,776
其他應收款－關係人	1,707,980	-	-	-	1,707,980
其他金融資產－流動	77,921	-	-	-	77,921
其他非流動資產－其他	58,276	-	-	-	58,276
小計	<u>\$ 6,715,924</u>	<u>-</u>	<u>-</u>	<u>-</u>	<u>6,715,924</u>
透過損益按公允價值衡量之金融負債					
非避險之衍生工具					
遠期外匯合約	<u>\$ 17,895</u>	<u>-</u>	<u>17,895</u>	<u>-</u>	<u>17,895</u>
按攤銷後成本衡量之金融負債					
短期借款	9,021,143	-	-	-	9,021,143
應付短期票券	3,200,000	-	-	-	3,200,000
應付票據	442,379	-	-	-	442,379
應付帳款	1,588,568	-	-	-	1,588,568
其他應付款	348,872	-	-	-	1,000,554
其他流動負債－其他	389,224	-	-	-	389,224
租賃負債	132,721	-	-	-	132,721
存入保證金	82,186	-	-	-	82,186
小計	<u>\$ 15,205,093</u>	<u>-</u>	<u>-</u>	<u>-</u>	<u>15,856,775</u>

大成長城企業股份有限公司個體財務報告附註(續)

	110.12.31				
	帳面金額	公允價值			合計
		第一級	第二級	第三級	
透過損益按公允價值衡量之					
金融資產					
非避險之衍生工具					
玉米結構商品	\$ 2,573	-	2,573	-	2,573
遠期外匯合約	3,900	-	3,900	-	3,900
非衍生金融資產—流動					
上市(櫃)公司股票	439	439	-	-	439
小計	<u>\$ 6,912</u>	<u>439</u>	<u>6,473</u>	<u>-</u>	<u>6,912</u>
透過其他綜合損益按公允價值					
衡量之金融資產					
國內上市股票	\$ 2,443,588	2,443,588	-	-	2,443,588
國內外未上市(櫃)股票	80,171	-	-	80,171	80,171
小計	<u>\$ 2,523,759</u>	<u>2,443,588</u>	<u>-</u>	<u>80,171</u>	<u>2,523,759</u>
按攤銷後成本衡量之金融資產					
現金及約當現金	245,307	-	-	-	245,307
應收票據	1,209,731	-	-	-	1,209,731
應收帳款	2,889,866	-	-	-	2,889,866
其他應收款—關係人	495,537	-	-	-	495,537
其他金融資產—流動	29,624	-	-	-	29,624
其他非流動資產—其他	79,914	-	-	-	79,914
小計	<u>\$ 4,949,979</u>	<u>-</u>	<u>-</u>	<u>-</u>	<u>4,949,979</u>
透過損益按公允價值衡量之金融負債					
非避險之衍生工具					
遠期外匯合約	<u>\$ 25,046</u>	<u>-</u>	<u>25,046</u>	<u>-</u>	<u>25,046</u>
按攤銷後成本衡量之金融負債					
短期借款	6,852,626	-	-	-	6,852,626
應付短期票券	2,500,000	-	-	-	2,500,000
應付票據	282,902	-	-	-	282,902
應付帳款	886,334	-	-	-	886,334
其他應付款	264,122	-	-	-	842,649
其他流動負債—其他	288,211	-	-	-	288,211
租賃負債	171,498	-	-	-	171,498
存入保證金	81,787	-	-	-	81,787
小計	<u>\$ 11,327,480</u>	<u>-</u>	<u>-</u>	<u>-</u>	<u>11,906,007</u>

大成長城企業股份有限公司個體財務報告附註(續)

(2)按公允價值衡量金融工具之公允價值評價技術

A.金融工具

金融工具如有活絡市場公開報價時，則以活絡市場之公開報價為公允價值。主要交易所公告之市價，皆屬上市權益工具公允價值之基礎。

若能及時且經常自交易所、經紀商、承銷商、產業公會、訂價服務機構或主管機關取得金融工具之公開報價，且該價格代表實際且經常發生之公平市場交易者，則該金融工具有活絡市場公開報價。如上述條件並未達成，則該市場視為不活絡。一般而言，買賣價差甚大、買賣價差顯著增加或交易量甚少，皆為不活絡市場之指標。

本公司持有之金融工具如屬有活絡市場者，其公允價值依類別及屬性列示如下：

- 上市公司股票係具標準條款與條件並於活絡市場交易之金融資產及金融負債，其公允價值係分別參照市場報價決定。

本公司持有之金融工具如屬無活絡市場者，其公允價值依類別及屬性列示如下：

- 無公開報價之權益工具：係使用市場可比公司法估算公允價值，其主要假設係以被投資者之可類比上市（櫃）公司市場報價所推導之盈餘乘數為基礎衡量。該估計數已調整該權益證券缺乏市場流通性之折價影響。

B.衍生性金融商品之公允價值，係假設本公司若依約定在報表日終止合約，預計所能取得或必須支付之金額。一般均包括當期末結清合約之未實現損益。本公司之大部分衍生性金融商品均有金融機構之報價以供參考。

C.非金融工具

生物資產評價資訊，請詳附註六(六)。投資性不動產評價資訊，請詳附註六(十一)。

(3)第一等級與第二等級間之移轉

於民國一一一年度及一一〇年度無重大第一級及第二級金融資產移轉之情形。

(4)第三等級之變動明細表

	透過其他綜合 損益按公允 價值衡量
民國111年1月1日	\$ 80,171
減資退股	(4,107)
民國111年12月31日	<u>\$ 76,064</u>
民國110年12月31日(同民國110年1月1日餘額)	<u>\$ 80,171</u>

大成長城企業股份有限公司個體財務報告附註(續)

(5)重大不可觀察輸入值(第三等級)之公允價值衡量之量化資訊

本公司公允價值衡量歸類為第三等級主要有透過其他綜合損益按公允價值衡量之金融資產-權益工具。

本公司公允價值歸類為第三等級無活絡市場之權益工具投資具有複數重大不可觀察輸入值。無活絡市場之權益工具投資之重大不可觀察輸入值因彼此獨立，故不存在相互關聯性。

重大不可觀察輸入值之量化資訊列表如下：

項目	評價技術	重大不可觀察輸入值	重大不可觀察輸入值與公允價值關係
透過其他綜合損益按公允價值衡量之金融資產-無活絡市場之權益工具投資	可類比上市上櫃公司法	<ul style="list-style-type: none"> 缺乏市場流通性折價(111.12.31及110.12.31均為30%) 本益比乘數(111.12.31及110.12.31分為19.82~39.68及9.14~32.71) 	<ul style="list-style-type: none"> 缺乏市場流通性折價愈高，公允價值愈低 乘數愈高，公允價值愈高

(6)對第三等級之公允價值衡量，公允價值對合理可能替代假設之敏感度分析

本公司對金融工具之公允價值衡量係屬合理，惟若使用不同之評價模型或評價參數可能導致評價之結果不同。針對分類為第三等級之金融工具，若評價參數變動，則對本期損益或其他綜合損益之影響如下：

	輸入值	向上或下變動	公允價值變動反應於其他綜合損益	
			有利變動	不利變動
111年12月31日				
透過其他綜合損益按公允價值衡量之金融資產				
無活絡市場之權益工具投資	本益比	5%	7,776	(7,776)
110年12月31日				
透過其他綜合損益按公允價值衡量之金融資產				
無活絡市場之權益工具投資	本益比	5%	4,645	(4,645)

本公司有利及不利變動係指公允價值之波動，而公允價值係根據不同程度之不可觀察之投入參數，以評價技術計算而得。若金融工具之公允價值受一個以上輸入值之所影響，上表僅反應單一輸入值變動所產生之影響，並不將輸入值間之相關性及變異性納入考慮。

大成長城企業股份有限公司個體財務報告附註(續)

6. 金融資產及金融負債互抵

本公司有從事未符合金管會認可之國際會計準則第三十二號第四十二段規定互抵條件之金融工具，但有與交易對手簽訂受可執行淨額交割類似協議規範。上述可執行淨額交割類似協議係為若交易之一方有違約之情事發生時，交易之另一方得選擇以淨額交割，相關資訊如下：

111.12.31						
可執行淨額交割類似協議規範之金融資產						
	已認列之金融資產總額 (a)	於資產負債表中互抵之已認列之金融負債總額 (b)	列報於資產負債表之金融資產淨額 (c)=(a)-(b)	未於資產負債表互抵之相關金額(d)		淨額 (e)=(c)-(d)
				金融工具 (註)	所收取之現金擔保品	
遠期外匯合約	\$ 92,109	-	92,109	17,895	-	74,214

111.12.31						
可執行淨額交割類似協議規範之金融負債						
	已認列之金融負債總額 (a)	於資產負債表中互抵之已認列之金融資產總額 (b)	列報於資產負債表之金融負債淨額 (c)=(a)-(b)	未於資產負債表互抵之相關金額(d)		淨額 (e)=(c)-(d)
				金融工具 (註)	所收取之現金擔保品	
遠期外匯合約	\$ (17,895)	-	-	(17,895)	-	-

110.12.31						
可執行淨額交割類似協議規範之金融資產						
	已認列之金融資產總額 (a)	於資產負債表中互抵之已認列之金融負債總額 (b)	列報於資產負債表之金融資產淨額 (c)=(a)-(b)	未於資產負債表互抵之相關金額(d)		淨額 (e)=(c)-(d)
				金融工具 (註)	所收取之現金擔保品	
遠期外匯合約	\$ 3,900	-	3,900	3,900	-	-
玉米結構商品	2,573	-	2,573	-	-	2,573
合計	\$ 6,473	-	6,473	3,900	-	2,573

110.12.31						
可執行淨額交割類似協議規範之金融負債						
	已認列之金融負債總額 (a)	於資產負債表中互抵之已認列之金融資產總額 (b)	列報於資產負債表之金融負債淨額 (c)=(a)-(b)	未於資產負債表互抵之相關金額(d)		淨額 (e)=(c)-(d)
				金融工具 (註)	所收取之現金擔保品	
遠期外匯合約	\$ (25,046)	-	(25,046)	(3,900)	-	(21,146)

(註)包含淨額交割總約定及非現金之財務擔保品。

(二十五) 財務風險管理

1. 概要

本公司因金融工具之使用而暴露於下列風險：

- (1) 信用風險
- (2) 流動性風險
- (3) 市場風險

大成長城企業股份有限公司個體財務報告附註(續)

本附註表達本公司上述各項風險之暴險資訊、本公司衡量及管理風險之目標、政策及程序。進一步量化揭露請詳個體財務報告各該附註。

2. 風險管理架構

董事會負責發展及控管本公司之風險管理政策。

本公司之風險管理政策之建置係為辨認及分析本公司所面臨之風險，及設定適當風險限額及控制，並監督風險及風險限額之遵循。風險管理政策及系統係定期覆核以反映市場情況及本公司運作之變化。本公司透過訓練、管理準則及作業程序，以發展有紀律且具建設性之控制環境，使所有員工了解其角色及義務。

本公司之董事會監督管理階層如何監控本公司風險管理政策及程序之遵循，及覆核本公司對於所面臨風險之相關風險管理架構之適當性。內部稽核人員協助本公司董事會扮演監督角色。該等人員進行定期及例外覆核風險管理控制及程序，並將覆核結果報告予董事會。

3. 信用風險

本公司主要的潛在信用風險係源自於現金、權益證券及應收帳款之金融商品。本公司之現金存放於不同之金融機構。持有之權益證券係購買信用評等優良之公司所發行的基金及上市股票。本公司控制暴露於每一金融機構之信用風險，而且認為本公司之現金及所持有之權益證券不會有重大之信用風險顯著集中之虞。

(1) 應收帳款及其他應收款

本公司主要的潛在信用風險係源自於應收帳款及其他應收款之金融商品。為減低信用風險，本公司持續地評估客戶之財務狀況，定期評估應收帳款回收之可能性並提列備抵呆，而呆帳損失總額在管理當局預期之內。

本公司之信用風險暴險主要受每一客戶個別狀況影響。惟管理階層亦考量本公司客戶基礎之統計資料，包括客戶所屬產業及國家之違約風險，因這些因素可能會影響信用風險。

本公司已建立授信政策，依該政策本公司在給予標準之付款及運送條件及條款前，須針對每一新客戶個別分析其信用評等。採購限額依個別客戶建立，限額經定期覆核。未符合集團基準信用評等之客戶僅得以預收基礎與本公司進行交易。

本公司主要交易之客戶均非屬新客戶，並無針對這些客戶認列過減損損失。在監控客戶之信用風險時，係依據客戶之信用特性予以分組，包括是否為個人或法人個體；是否為經銷商、零售商或最終客戶；地區別、產業別、帳齡、到期日及先前已存在之財務困難。被評定為高風險之客將受授信部門之監控。

本公司設置有備抵呆帳帳戶以反映對應收帳款及其他應收款及投資已發生損失之估計。備抵帳戶主要組成部分包含了與個別重大暴險相關之特定損失組成部分，及為了相似資產群組之已發生但尚未辨認之損失所建立之組合損失組成部分。組合損失備抵帳戶係根據相似金融資產之歷史付款統計資料決定。

大成長城企業股份有限公司個體財務報告附註(續)

(2) 投資

本公司從事權益證券及證券期貨交易係透過集中交易市場下單，預期對方不會違約，故無重大信用交易風險。

銀行存款、固定收益投資及其他金融工具之信用風險，由於本公司之交易對象及履約他方均係信用良好之銀行及具投資等級及以上之金融機構、公司組織及政府機關，無重大之履約疑慮，故無重大之信用風險。

(3) 保證

截至民國一一一年及一一〇年十二月三十一日，本公司提供背書保證之情形請詳附註十三(一)。

4. 流動性風險

本公司之資本及營運資金足以支應履行所有合約義務，故未有因無法籌措資金以履行合約義務之流動性風險。本公司投資之公平價值變動列入損益之金融資產均具有活絡市場，故預期可在市場上以接近公平價值之價格迅速出售金融資產。本公司所持有之期貨未平倉部位皆可於市場上以合理價格平倉之，故變現流動性風險甚低。本公司持有之遠期外匯合約之匯率已確定，不致有重大之現金流量風險。

流動性風險係本公司無法交付現金或其他金融資產以清償金融負債，未能履行相關義務之風險。本公司管理流動性之方法係盡可能確保本公司在一般及具壓力之情況下，皆有足夠之流動資金以支應到期之負債，而不致發生不可接受之損失或使本公司之聲譽遭受到損害之風險。

一般而言，本公司確保有足夠之現金以支應六十天之預期營運支出需求，包括金融義務之履行，但排除極端情況下無法合理預期的潛在影響，如：自然災害。另外，本公司於民國一一一年及一一〇年十二月三十一日未使用之借款額度分別共計5,237,757千及4,635,204千元。

5. 市場風險

市場風險係指因市價格變動，如匯率、利率、權益工具價格變動，而影響本公司之收益或所持有金融工具價值之風險。市場風險管理之目標係管控市場風險之暴露程度在可承受範圍內，並將投資報酬最佳化。

本公司持有之權益證券，主要係公平價值變動列入損益之金融資產，因此類資產係以公平價值衡量，因此本公司將暴露於權益證券市場價格變動之風險。

本公司從事遠期外匯合約均係為避險性質，其因利率或匯率變動產生之損益大致會與被避險項目之損益相抵，故市場價格風險並不大。

本公司從事期貨及選擇權交易合約，已於操作時依風險設定停損點，發生之損失可在預期範圍內控制，故市場價格風險對本公司整體而言並不重大，且可合理預期。

大成長城企業股份有限公司個體財務報告附註(續)

(1) 匯率風險

本公司暴露於非以各該集團企業之功能性貨幣計價之採購及借款交易所產生之匯率風險。集團企業之功能性貨幣以新台幣為主、亦有美金及人民幣。該等交易主要之計價貨幣有新台幣、美元及人民幣。

在任何時點，本公司針對未來六個月內預期採購相關之估計匯率予以避險。此外。本公司多以到期日為報導日起一年內之遠期外匯合約進行匯率風險之避險。

借款利息係以借款本金幣別計價。一般而言，借款幣別係與本公司營運產生之現金流量之幣別相同，主要係新台幣，惟亦有美元及人民幣。在此情況，提供經濟避險而無須簽訂衍生工具，因此並未採用避險會計。

有關其他外幣計價之貨幣性資產及負債，當發生短期不平衡時，本公司係藉由以即時匯率買進或賣出外幣，以確保淨暴險保持在可接受之水準。

(2) 利率風險

民國一一年及一一〇年十二月三十一日本公司之短期及長期借款係屬浮動利率之債務，故市場利率變動將使其短期及長期借款之有效利率隨之變動，而使其未來現金流量產生波動，利率分析請詳附註六(二十四)說明。

(3) 其他市價風險

本公司因上市櫃權益證券投資而產生權益價格暴險。該權益投資非持有供交易而係屬策略性投資。本公司權益價格風險主要集中於台灣地區交易所之食品產業權益工具。本公司除了為支應預期之耗用及銷售需求外，並未簽訂商品合約；該等商品合約非採淨額交割。

(二十六) 資本管理

董事會之政策係維持健全之資本基礎，以維繫投資人、債權人及市場之信心以及支持未來營運之發展。資本包含本公司之股本、資本公積、保留盈餘、非控制權益加上淨負債。董事會控管負債資本比率，同時控管普通股股利水準。

本公司之負債資本比率如下：

	<u>111.12.31</u>	<u>110.12.31</u>
負債總額	\$ 16,275,346	12,388,334
減：現金及約當現金	<u>(253,987)</u>	<u>(245,307)</u>
淨負債	<u>\$ 16,021,359</u>	<u>12,143,027</u>
權益總額	<u>\$ 20,852,875</u>	<u>20,101,753</u>
負債資本比率	<u>43.45 %</u>	<u>37.66 %</u>

大成長城企業股份有限公司個體財務報告附註(續)

(二十七)非現金交易之投資及籌資活動

本公司於民國一一一年度及一一〇年度之非現金交易投資及籌資活動如下：

- 1.以租賃方式取得使用權資產，請詳附註六(十)。
- 2.來自籌資活動之負債之調節如下表：

	<u>111.1.1</u>	<u>現金流量</u>	<u>非現金之變動</u>		<u>111.12.31</u>
			<u>租 賃</u>	<u>匯率變動</u>	
短期借款	\$ 6,852,626	2,136,719	-	31,798	9,021,143
應付短期票券	2,500,000	700,000	-	-	3,200,000
存入保證金	81,787	399	-	-	82,186
租賃負債	171,498	(46,196)	7,419	-	132,721
其他流動負債	255,000	56,510	-	-	311,510
來自籌資活動之負債總額	<u>\$ 9,860,911</u>	<u>2,847,432</u>	<u>7,419</u>	<u>31,798</u>	<u>12,747,560</u>

	<u>110.1.1</u>	<u>現金流量</u>	<u>非現金之變動</u>		<u>110.12.31</u>
			<u>租 賃</u>	<u>匯率變動</u>	
短期借款	\$ 4,638,406	2,229,682	-	(15,462)	6,852,626
應付短期票券	1,700,000	800,000	-	-	2,500,000
存入保證金	75,790	5,997	-	-	81,787
租賃負債(期初追溯調整數)	216,769	(44,945)	(326)	-	171,498
其他流動負債	195,000	60,000	-	-	255,000
來自籌資活動之負債總額	<u>\$ 6,825,965</u>	<u>3,050,734</u>	<u>(326)</u>	<u>(15,462)</u>	<u>9,860,911</u>

七、關係人交易

(一)關係人名稱及關係

於本個體財務報告之涵蓋期間內與本公司有交易之關係人如下：

<u>關係人名稱</u>	<u>與本公司之關係</u>
全能營養技術股份有限公司	受本公司控制列入合併之個體公司
美藍雷股份有限公司	受本公司控制列入合併之個體公司
黃河投資股份有限公司	受本公司控制列入合併之個體公司
大成永康股份有限公司	受本公司控制列入合併之個體公司
欣光食品股份有限公司	受本公司控制列入合併之個體公司
勝成餐飲股份有限公司	受本公司控制列入合併之個體公司
國成麵粉股份有限公司	受本公司控制列入合併之個體公司
都城實業股份有限公司	受本公司控制列入合併之個體公司
檀成餐飲股份有限公司	受本公司控制列入合併之個體公司
鄉成股份有限公司	受本公司控制列入合併之個體公司
安心巧廚股份有限公司	受本公司控制列入合併之個體公司
萬能生醫股份有限公司	受本公司控制列入合併之個體公司

大成長城企業股份有限公司個體財務報告附註(續)

關係人名稱	與本公司之關係
中一食品股份有限公司	受本公司控制列入合併之個體公司
毛能寵物營養生技股份有限公司	受本公司控制列入合併之個體公司
大成長城國際(控股)有限公司	受本公司控制列入合併之個體公司
英屬維京群島商高速66食品有限公司	受本公司控制列入合併之個體公司
勝博殿(中國)有限公司	受本公司控制列入合併之個體公司
北京寰城季諾餐飲有限公司	受本公司控制列入合併之個體公司
Yung Huo (China) Co., Ltd.	受本公司控制列入合併之個體公司
天津迅食有限公司	受本公司控制列入合併之個體公司
昆山泰吉食品企業有限公司	受本公司控制列入合併之個體公司
南京騰成餐飲管理有限公司	受本公司控制列入合併之個體公司
上海寰城季諾餐飲管理有限公司	受本公司控制列入合併之個體公司
勝博殿(北京)有限公司	受本公司控制列入合併之個體公司
上海迅食餐飲管理有限公司	受本公司控制列入合併之個體公司
北京度小月餐飲管理有限公司	受本公司控制列入合併之個體公司
上海度小月餐飲管理有限公司	受本公司控制列入合併之個體公司
北京大成永和餐飲有限公司	受本公司控制列入合併之個體公司
Asia Nutrition Technologies Corporation	受本公司控制列入合併之個體公司
Waverley Star Ltd.	受本公司控制列入合併之個體公司
大成食品(香港)有限公司	受本公司控制列入合併之個體公司
大成昭和食品(天津)有限公司	受本公司控制列入合併之個體公司
Seafood International Co., Ltd.	受本公司控制列入合併之個體公司
Tianjin Food Investment Co. Ltd.	受本公司控制列入合併之個體公司
Global Food Corporation	受本公司控制列入合併之個體公司
Clydebridge Ltd.	受本公司控制列入合併之個體公司
Great Wall Food Investment Co., Ltd.	受本公司控制列入合併之個體公司
大成永康(控股)有限公司	受本公司控制列入合併之個體公司
Asia Nutrition Technologies Investment Corporation	受本公司控制列入合併之個體公司
Dachan Food (Asia) Limited	受本公司控制列入合併之個體公司
Great Wall Northeast Asia Corporation	受本公司控制列入合併之個體公司
Impreza Investment Ltd.	受本公司控制列入合併之個體公司
Great Wall Agritech (Liaoning) Co., Ltd. (Incorporated in BVI)	受本公司控制列入合併之個體公司
Dongbei Agri. Corp.	受本公司控制列入合併之個體公司
Hwabei Agri. Corp.	受本公司控制列入合併之個體公司

大成長城企業股份有限公司個體財務報告附註(續)

關係人名稱	與本公司之關係
Great Wall Kuang-Ming Investment Co., Ltd.	受本公司控制列入合併之個體公司
Asia Nutrition Technologies (VN) Investment Co., Ltd.	受本公司控制列入合併之個體公司
Marksville Corp.	受本公司控制列入合併之個體公司
中國安鮮農場控股	受本公司控制列入合併之個體公司
Great Wall Dalian Investment Co., Ltd.	受本公司控制列入合併之個體公司
Miyasun Great Wall (BVI) Co., Ltd.	受本公司控制列入合併之個體公司
大成宮產食品(大連)有限公司	受本公司控制列入合併之個體公司
大成食品(大連)有限公司	受本公司控制列入合併之個體公司
Great Wall Agritech (Liaoning) Co., Ltd.(Incorporated in HK)	受本公司控制列入合併之個體公司
遼寧大成農牧實業有限公司	受本公司控制列入合併之個體公司
大成農牧(黑龍江)有限公司	受本公司控制列入合併之個體公司
大成農牧(葫蘆島)有限公司	受本公司控制列入合併之個體公司
大成農牧(營口)有限公司	受本公司控制列入合併之個體公司
大成農牧(鐵嶺)有限公司	受本公司控制列入合併之個體公司
東北農牧(長春)有限公司	受本公司控制列入合併之個體公司
孟村回族自治縣大成畜牧開發有限公司	受本公司控制列入合併之個體公司
湖南大成科技飼料有限公司	受本公司控制列入合併之個體公司
大成食品(河北)有限公司	受本公司控制列入合併之個體公司
大成食品(盤錦)有限公司	受本公司控制列入合併之個體公司
Dachan Wanda (HK) Ltd.	受本公司控制列入合併之個體公司
Union Manufacturing Ltd.	受本公司控制列入合併之個體公司
北京東北亞資訊有限公司	受本公司控制列入合併之個體公司
大成萬達(天津)有限公司	受本公司控制列入合併之個體公司
兌州安鮮農場食品有限公司	受本公司控制列入合併之個體公司
大成美食(上海)有限公司	受本公司控制列入合併之個體公司
台畜大成食品控股公司	受本公司控制列入合併之個體公司
正藍旗大成生態牧場有限公司	受本公司控制列入合併之個體公司
四川大成農牧科技有限公司	受本公司控制列入合併之個體公司
蚌埠大成食品有限公司	受本公司控制列入合併之個體公司
天津大成前瞻生物科技研發有限公司	受本公司控制列入合併之個體公司
台畜大成食品(香港)有限公司	受本公司控制列入合併之個體公司
台畜大成食品(大連)有限公司	受本公司控制列入合併之個體公司

大成長城企業股份有限公司個體財務報告附註(續)

關係人名稱	與本公司之關係
Asia Nutrition Technologies (HN) Co., Ltd.	受本公司控制列入合併之個體公司
Asia Nutrition Technologies (VN) Co., Ltd.	受本公司控制列入合併之個體公司
Asia Nutrition Technologies (LN) Co., Ltd.	受本公司控制列入合併之個體公司
Asia Nutrition Technologies (MV) Co., Ltd.	受本公司控制列入合併之個體公司
Asia Nutrition Technologies (Feed) Co., Ltd.	受本公司控制列入合併之個體公司
Dachan (Asia-Pacific) Limited 大成(越南)有限公司	受本公司控制列入合併之個體公司
Dachan Aquaculture Limited	受本公司控制列入合併之個體公司
PT. MUSTIKA MINANUSA AURORA	受本公司控制列入合併之個體公司
PT. MISAJA MITRA	受本公司控制列入合併之個體公司
Dachan Aqua(Tarakan) Ltd.	受本公司控制列入合併之個體公司
PT. DACHAN MUSTIKS AURORA 大成食品(天津)有限公司	受本公司控制列入合併之個體公司
全能生物科技有限公司	受本公司控制列入合併之個體公司
全能生物科技(天津)有限公司	受本公司控制列入合併之個體公司
大成麵粉有限公司	受本公司控制列入合併之個體公司
大成永康營養技術(天津)有限公司	受本公司控制列入合併之個體公司
寧夏大成永康營養技術有限公司	受本公司控制列入合併之個體公司
Myint Dachan Company Limited 中華全球食物股份有限公司	受本公司控制列入合併之個體公司
新食成股份有限公司	受本公司控制列入合併之個體公司
Fresh Aqua Limited	受本公司控制列入合併之個體公司
Global Seafood Limited	受本公司控制列入合併之個體公司
Pacific Harvest Limited	受本公司控制列入合併之個體公司
Seafood International Limited	受本公司控制列入合併之個體公司
Universal Food Limited	受本公司控制列入合併之個體公司
Great Wall Grains International Limited 北京姐妹廚房餐飲管理有限公司	受本公司控制列入合併之個體公司
國豐實業(股)公司	合併公司主要管理階層所控制之公司
大統益(股)公司	其他關係人
美食家食材通路股份有限公司	其他關係人
勝贏屠宰場股份有限公司	其他關係人
	關聯企業

大成長城企業股份有限公司個體財務報告附註(續)

(二)與關係人間之重大交易事項

1.營業收入

本公司對關係人之重大銷售金額如下：

	111年度	110年度
子公司(每一子公司金額不超過10%)	\$ 4,436,192	3,297,044
中華全球(子公司金額超過10%)	2,705,290	1,283,252
關聯企業	68,601	38,771
其他關係人	-	68,808
	\$ 7,210,083	4,687,875

上列銷貨價格及交易條件與一般客戶銷售尚無顯著不同。

關係人間之應收款項並未收受擔保品，且經評估後無須提列呆帳費用。

2.進 貨

本公司向關係人進貨金額如下：

	111年度	110年度
美藍雷股份有限公司	\$ 5,078,449	4,113,884
Great Wall Grains International Limited	3,151,062	687,095
子公司	2,602,325	1,416,680
關聯企業	-	378
其他關係人	127,109	158,631
	\$ 10,958,945	6,376,668

上列進貨價格及交易條件與一般進貨對象尚無顯著不同，除全能營養技術(股)公司係以成本價加計3,000元/每公噸，另美藍雷(股)公司依市場價格並配合公司政策調整。

3.應收關係人款項

本公司應收關係人款項明細如下：

帳列項目	關係人類別	111.12.31	110.12.31
應收票據	關聯企業	\$ 3,128	2,313
應收帳款	中一食品(股)公司	608,823	596,259
應收帳款	子公司	64,226	36,373
應收帳款	中華全球股份有限公司	353,532	332,363
應收帳款	其他關係人	1,446	13,308
應收帳款	關聯企業	2,170	2,659
其他金融資產	子公司	50,464	2,049
		\$ 1,083,789	985,324

大成長城企業股份有限公司個體財務報告附註(續)

4. 應付關係人款項

本公司應付關係人款項明細如下：

帳列項目	關係人類別	111.12.31	110.12.31
應付票據	美藍雷股份有限公司	\$ 438,452	282,590
應付票據	子公司	3,376	43
應付帳款	美藍雷股份有限公司	334,847	169,397
應付帳款	子公司	123,372	133,908
應付帳款	關聯企業	4,898	1,694
其他應付款	子公司	364	2,046
應付帳款	其他關係人	41,065	172
		<u>\$ 946,374</u>	<u>589,850</u>

5. 財產交易

(1) 取得不動產、廠房及設備

本公司於民國一一〇年十月八日向其他關係人取得楊梅區國聯段之土地，土地面積587.12坪，總價15,399千元，截至民國一一〇年十二月三十一日止，業已完成土地所有權之移轉，所有款項業已結清。

6. 對關係人放款

本公司資金貸與關係人實際動支情形如下：

	111.12.31	110.12.31
美藍雷股份有限公司	\$ 1,324,840	161,397
欣光食品股份有限公司	80,000	56,000
大成長城國際(控股)有限公司	278,140	278,140
都城實業股份有限公司	25,000	-
	<u>\$ 1,707,980</u>	<u>495,537</u>

民國一一一年及一一〇年十二月三十一日本公司資金貸與關係人分別係以2%~2.2%及1.2%計息，且均為無擔保放款，經評估後無須提抵損失，民國一一一年度及一一〇年度對關係人之利息收入分別為6,623千元及2,873千元。

7. 向關係人借款

本公司向關係人借款金額如下：

	111.12.31	110.12.31
全能營養技術股份有限公司	\$ 271,510	240,000
子公司	40,000	15,000
	<u>\$ 311,510</u>	<u>255,000</u>

本公司民國一一一年及一一〇年十二月三十一日本公司向關係人借款，借款分別係以2%~4.5%及1.2%計息，均為無擔保放款，民國一一一年度及一一〇年度對關係人之利息費用分別為4,359千元及2,513千元。

大成長城企業股份有限公司個體財務報告附註(續)

8.租 賃

本公司將資產租予關係人之明細如下：

承租人	租 期	租賃標的	付款方式	租 金 收 入	
				111年度	110年度
子公司	102.01-115.04	土地、廠房、 辦公室、宿舍 及倉庫	每月一付	\$ 17,965	23,479
子公司	不定期租用	宿舍	每月一付	247	257
				<u>\$ 18,212</u>	<u>23,736</u>

本公司向子公司美藍雷(股)公司承租柳營土雞廠之土地、建物、機器設備及附屬設施。租賃期間為民國一〇七年三月一日起至民國一一年十二月三十一日止，該筆租賃交易已於民國一〇八年一月一日初次適用國際財務報導準則第十六號時分別認列使用權資產166,186千元及租賃負債166,186千元。於民國一一年度及一〇一〇年度認列利息支出分別為1,083千元及1,498千元，截至民國一一年及一〇一〇年十二月三十一日止租賃負債餘額分別為57,064千元及84,961千元。

本公司民國一〇八年十二月向美藍雷(股)公司承租馬稠後肉品加工廠之機器設備簽訂十年期租賃合約，合約總價值為18,000千元。該筆租賃交易已於民國一〇八年十二月一日適用國際財務報導準則第十六號時分別認列使用權資產16,705千元及租賃負債16,705千元。於民國一一年度及一〇一〇年度均認列利息支出0元，截至民國一一年及一〇一〇年十二月三十一日止租賃負債餘額均為16,705千元。

9.管理服務

本公司管理服務收入明細如下：

本公司提供子公司財務及行政管理等服務，依實際提供服務狀況按月收取。

	111年度	110年度
子公司	<u>\$ 7,272</u>	<u>10,062</u>

10.加工費

本公司民國一一年度及一〇一〇年度支付加工費用明細如下：

	111年度	110年度
子公司	<u>\$ 54,505</u>	<u>47,937</u>

(三)主要管理階層人員報酬

主要管理階層人員報酬

	111年度	110年度
短期員工福利	\$ 107,223	122,315
退職後福利	1,241	1,305
	<u>\$ 108,464</u>	<u>123,620</u>

大成長城企業股份有限公司個體財務報告附註(續)

本公司民國一一一年度及一一〇年度分別提供成本4,804千元及5,533千元之汽車2輛及3輛，供主要管理階層使用。

八、質押之資產

本公司提供質押擔保之資產帳面價值明細如下：

資產名稱	質押擔保標的	111.12.31	110.12.31
定期存單 (帳列其他非流動資產—其他)	天然氣、肥料及租賃保證等	\$ <u>4,144</u>	<u>4,144</u>

九、重大或有負債及未認列之合約承諾

(一)重大未認列之合約承諾如下：

	111.12.31	110.12.31
取得不動產、廠房及設備(尚未支付數)	\$ <u>1,167,830</u>	<u>1,307,906</u>

(二)本公司已開立而未使用之信用狀：

	111.12.31	110.12.31
已開立未使用之信用狀	USD <u>33,662.02</u>	<u>80,378</u>
	EUR <u>71.80</u>	<u>-</u>

(三)本公司為保證銀行借款，分別發行備償本票：

	111.12.31	110.12.31
已開立之備償本票	\$ <u>16,276,730</u>	<u>13,758,400</u>

十、重大之災害損失：無。

十一、重大之期後事項：無。

大成長城企業股份有限公司個體財務報告附註(續)

十二、其他

(一)員工福利、折舊、折耗及攤銷費用功能別彙總如下：

功 能 別 性 質 別	111年度			110年度		
	屬於營業 成本者	屬於營業 費用者	合 計	屬於營業 成本者	屬於營業 費用者	合 計
員工福利費用						
薪資費用	1,189,843	759,118	1,948,961	950,507	831,924	1,782,431
勞健保費用	122,174	58,968	181,142	94,687	72,138	166,825
退休金費用	36,717	30,587	67,304	30,521	33,598	64,119
董事酬金	-	42,700	42,700	-	42,700	42,700
其他員工福利費用	83,934	32,911	116,845	65,465	40,678	106,143
折舊費用	530,235	75,338	605,573	455,790	70,226	526,016
折耗費用	-	-	-	-	-	-
攤銷費用	10,563	-	10,563	17,898	-	17,898

本公司民國一一一年度及一一〇年度員工人數及員工福利費用額外資訊如下：

	<u>111年度</u>	<u>110年度</u>
員工人數	<u>2,867</u>	<u>2,569</u>
未兼任員工之董事人數	<u>7</u>	<u>7</u>
平均員工福利費用	<u>\$ 809</u>	<u>827</u>
平均員工薪資費用	<u>\$ 681</u>	<u>696</u>
平均員工薪資費用調整情形	<u>(2.16)%</u>	<u>2.96 %</u>
監察人酬金	<u>\$ -</u>	<u>-</u>

本公司薪資報酬政策(包括董事、經理人及員工)資訊如下：

大成長城企業股份有限公司薪資政策：本公司員工及經理人薪資報酬政策係致力於提供員工一個在同業平均水準以上的薪酬與福利。員工及經理人的薪酬包含按月發給之薪資、按季結算經營績效發給之業績獎金；公司根據年度獲利狀況所發放之酬勞，本公司依據公司營運成果，決定業績獎金及酬勞的總數，其中本公司章程訂不低於年度獲利之2%作為員工酬勞，經理人及員工獲派的金額，依職務、貢獻、績效表現而定，其金額與分配方式由薪酬委員會建請董事會核准。

本公司董事獲派之酬金金額，乃依其職務、貢獻、該年度公司經營績效及考量公司未來風險，其中本公司章程明訂不高於年度獲利之2%作為董事酬勞，經薪酬委員會審議並送交董事會決議，明訂於薪酬辦法。

大成長城企業股份有限公司個體財務報告附註(續)

十三、附註揭露事項

(一)重大交易事項相關資訊

民國一一年度本公司依證券發行人財務報告編製準則之規定，應再揭露之重大交易事項相關資訊如下：

1.資金貸與他人：

編號	貸出資金之公司	貸與對象	往來科目	是否為關係人	本期最高金額	期末餘額	實際動支金額	利率區間	資金貸與性質	業務往來金額	有無短期融通資金必要之原因	提列備抵損失金額	擔保品		對個別對象資金貸與限額	資金貸與總限額
													名稱	價值		
0	大成長城企業(股)公司	都城實業(股)公司	應收關係人款項	是	100,000	100,000	25,000	2%-2.22%	2	-	營業週轉	-	無	-	4,170,575	8,341,150
0	"	美藍雷(股)公司	"	是	1,600,000	1,600,000	1,269,481	2%-2.22%	2	-	"	-	"	-	4,170,575	8,341,150
0	"	全能營養技術(股)公司	"	是	50,000	50,000	-	2%-2.22%	2	-	"	-	"	-	4,170,575	8,341,150
0	"	黃河投資(股)公司	"	是	50,000	50,000	-	2%-2.22%	2	-	"	-	"	-	4,170,575	8,341,150
0	"	欣光食品(股)公司	"	是	100,000	100,000	80,000	2%-2.22%	2	-	"	-	"	-	4,170,575	8,341,150
0	"	大成長城國際(控股)有限公司	"	是	483,225	460,650	307,100	0%	2	-	"	-	"	-	4,170,575	8,341,150
0	"	新食成(股)公司	"	是	150,000	150,000	-	2%-2.22%	2	-	"	-	"	-	4,170,575	8,341,150
1	大成長城國際(控股)有限公司	大成麵粉有限公司	"	是	8,376	7,985	7,985	0%	2	-	"	-	"	-	3,342,884	3,342,884
1	"	GREAT WALL GRAINS INTERNATIONAL LIMITED	"	是	322,150	307,100	-	0%	2	-	"	-	"	-	3,342,884	3,342,884
1	"	Great Wall FeedTech (Holdings) Ltd.	"	是	920	893	893	0%	2	-	"	-	"	-	3,342,884	3,342,884
1	"	Tianjin Food Investment Co., Ltd.	"	是	294,210	277,311	277,311	2%	2	-	"	-	"	-	3,342,884	3,342,884
2	大成食品(亞洲)有限公司	大成萬達(天津)有限公司	"	是	1,514,105	1,443,370	1,443,370	0%	2	-	"	-	"	-	3,648,876	3,648,876
2	"	大成宮產食品(大捷)有限公司	"	是	112,753	107,485	107,485	0%	2	-	"	-	"	-	3,648,876	3,648,876
2	"	大成農牧(營口)有限公司	"	是	515,440	491,360	491,360	0%	2	-	"	-	"	-	3,648,876	3,648,876
2	"	大成食品(河北)有限公司	"	是	267,828	-	-	0%	2	-	"	-	"	-	3,648,876	3,648,876
3	Route 66 Fast Food Ltd.	北京賽城季諾餐飲有限公司	"	是	60,525	58,246	58,246	0%	2	-	"	-	"	-	258,690	258,690
3	"	崑山泰吉有限公司	"	是	46,584	44,586	44,586	0%	2	-	"	-	"	-	258,690	258,690
3	"	天津迅食有限公司	"	是	16,706	16,315	16,315	0%	2	-	"	-	"	-	258,690	258,690
3	"	北京度小月餐飲管理有限公司	"	是	9,267	9,213	9,213	0%	2	-	"	-	"	-	258,690	258,690
4	都城實業(股)公司	崑山泰吉有限公司	"	是	35,437	33,781	33,781	0%	2	-	"	-	"	-	692,689	692,689
4	"	天津迅食有限公司	"	是	219,148	212,145	212,145	0%	2	-	"	-	"	-	692,689	692,689
4	"	Route 66 Fast Food Ltd.	"	是	20,555	20,237	20,237	0%	2	-	"	-	"	-	692,689	692,689
4	"	馬成(股)有限公司	"	是	5,000	-	-	2%-2.22%	2	-	"	-	"	-	692,689	692,689
4	"	大成長城企業(股)公司	"	是	50,000	50,000	-	2%-2.22%	2	-	"	-	"	-	692,689	692,689
5	Dachan Aquaculture Limited	PT. Misaja Mitra(MM)	"	是	57,939	55,232	55,232	0%	2	-	"	-	"	-	301,694	301,694
5	"	PT. Mustika Minamusa Aurora (MMA)	"	是	16,108	15,355	15,355	0%	2	-	"	-	"	-	301,694	301,694
6	Great Wall Northeast Asia Corporation (NAC)	大成萬達(天津)有限公司	"	是	708,730	675,620	675,620	0%	2	-	"	-	"	-	3,558,653	3,558,653

大成長城企業股份有限公司個體財務報告附註(續)

編號	貸出資金之公司	貸與對象	往來科目	是否為關係人	本期最高金額	期末餘額	實際動支金額	利率區間	資金貸與性質	業務往來金額	有短期融通資金之必要原因	提列備抵損失金額	擔保品		對個別對象資金貸與限額	資金貸與總限額
													名稱	價值		
6	Great Wall Northeast Asia Corporation (NAC)	大成農牧(鐵嶺)有限公司	應收關係人款項	是	225,750	220,472	220,472	0%	2	-	營業週轉	-	無	-	3,558,653	3,558,653
6	"	遼寧大成農牧實業有限公司	"	是	361,201	352,755	352,755	0%	2	-	"	-	"	-	3,558,653	3,558,653
6	"	蚌埠大成食品有限公司	"	是	316,051	308,661	308,661	0%	2	-	"	-	"	-	3,558,653	3,558,653
7	金能營養技術(股)公司	大成長城企業(股)公司	"	是	347,935	269,485	269,485	2%-4.5%	2	-	"	-	"	-	326,749	326,749
7	"	欣光食品(股)公司	"	是	50,000	50,000	-	2%-2.22%	2	-	"	-	"	-	326,749	326,749
8	台畜大成食品有限公司	台畜大成食品(蚌埠)有限公司	"	是	89,985	52,913	52,913	0%	2	-	"	-	"	-	216,702	216,702
9	美益雷(股)公司	大成長城企業(股)公司	"	是	150,000	150,000	-	2%-2.22%	2	-	"	-	"	-	749,675	749,675
9	"	萬能生醫(股)公司	"	是	50,000	50,000	-	2%-2.22%	2	-	"	-	"	-	749,675	749,675
10	新食成(股)公司	大成長城企業(股)公司	"	是	50,000	-	-	2%-2.22%	2	-	"	-	"	-	44,513	44,513
11	TNT Biotechnology Co., Ltd (TBCL)	大成長城國際(控)股)有限公司	"	是	27,383	26,104	26,104	0%	2	-	"	-	"	-	124,102	124,102
12	GREAT WALL GRAINS INTERNATIONAL LIMITED(GWGI)	"	"	是	64,430	-	-	0%	2	-	"	-	"	-	409,165	409,165
13	萬能生醫(股)公司	大成長城企業股份有限公司	"	是	40,000	40,000	40,000	2%-2.22%	2	-	"	-	"	-	46,184	46,184
14	大成萬達(天津)有限公司	天津朝成食品貿易有限公司	"	是	4,850	4,850	4,850	4.35%	2	-	"	-	"	-	531,375	531,375

註1：資金貸與性質之填寫方法如下：

1. 有業務往來者請填1。
2. 有短期融通資金之必要者請填2。

註2：本公司資金貸予他人之總額，以不超過本公司淨額總額百分之四十為限，至於個別對象之限額以不超過本公司淨額總額之百分之二十為限。

註3：上述關係人間資金貸與交易業已沖銷。

註4：各子公司資金貸予他人之總額及個別金額，均以不超過各貸出公司最近期報表淨值的40%為限。

註5：子公司 Great Wall Grains International Ltd. 貸與本公司直間接持股100%之國外子公司之貸與限額不超過本公司淨值兩倍，期間不超過十年。

2. 為他人背書保證：

編號	背書保證者公司名稱	被背書保證對象		對單一企業背書保證限額	本期最高背書保證餘額	期末背書保證餘額	實際動支金額	以財產擔保之背書保證金額	累計背書保證金額佔最近期財務報表淨值之比率	背書保證最高限額	屬母公司對子公司背書保證	屬子公司對母公司背書保證	屬對大陸地區背書保證
		公司名稱	關係										
1	Great Wall International (holdings) Co., Ltd (GWIH)	大成麵粉有限公司	2	8,345,620	386,580	368,520	86,080	-	4.42 %	16,714,418	Y		
1	"	Seafood International Limited.	2	8,345,620	322,150	307,100	237,450	-	3.68 %	16,714,418	Y		
1	"	Great Wall Grains International, Ltd.	2	8,345,620	1,610,750	1,535,500	30,710	-	18.40 %	16,714,418	Y		
1	"	大成良友食品(上海)有限公司	2	8,345,620	316,051	308,630	200,610	-	3.70 %	16,714,418			Y
2	遼寧大成農牧實業有限公司	1. 大成食品(河北)有限公司 2. 大成萬達(天津)有限公司	4	697,747	37,926	37,036	7,495	-	2.65 %	1,395,494			Y

大成長城企業股份有限公司個體財務報告附註(續)

編號	背書保證者公司名稱	被背書保證對象		對單一企業背書保證限額	本期最高背書保證餘額	期末背書保證餘額	實際動支金額	以財產擔保之背書保證金額	累計背書保證金額佔最近期財務報表淨值之比率	背書保證最高限額	屬母公司對子公司背書保證	屬子公司對母公司背書保證	屬對大陸地區背書保證
		公司名稱	關係										
2	遼寧大成農牧實業有限公司	大成農牧(黑龍江)有限公司	4	697,747	22,575	22,045	8,429	-	1.58 %	1,395,494			Y
3	大成食品(亞洲)有限公司	蚌埠大成食品有限公司	4	4,561,095	2,031,754	1,984,050	657,977	-	21.75 %	9,122,190	Y		Y

註1：背書保證者與被背書保證對象之關係有下列七種，標示種類即可：

- 1.有業務關係之公司。
- 2.公司直接及間接持有表決權之股份超過百分之五十之公司。
- 3.直接及間接對公司持有表決權之股份超過百分之五十之公司。
- 4.公司直接及間接持有表決權股份達百分之九十以上之公司間。
- 5.基於承攬工程需要之同業間或共同起造人間依合約規定互保之公司
- 6.因共同投資關係由全體出資股東依其持股比率對其背書保證之公司。
- 7.同業間依消費者保護法規範從事預售屋銷售合約之履約保證連帶擔保。

註2：本公司對外背書保證總額以本公司淨值為限，對單一企業背書保證之金額則以不超過本公司淨值百分之五十為限。

註3：子公司間對外背書保證總額以該子公司淨值二倍為限，且不得高於本公司之淨值；對單一企業背書保證之金額則以不超過該子公司淨值為限，且不得高於本公司淨值百分之五十。

註4：大成食品(亞洲)有限公司與子公司整體對所有背書保證總額以大成食品(亞洲)有限公司淨值為上限。大成食品(亞洲)有限公司對單一公司背書保證之金額，以不超過大成食品(亞洲)有限公司淨值百分之五十為限。

註5：遼寧大成農牧實業有限公司對外背書保證之總額，以遼寧大成農牧實業有限公司淨值為限，對個別對象之背書保證金額，以遼寧大成農牧實業有限公司淨值50%為限。

3.期末持有有價證券情形(不包含投資子公司、關聯企業及合資權益部分)：

持有之公司	有價證券種類及名稱	與有價證券發行人之關係	帳列科目	期 末				備註
				股數	帳面金額	持股比例(%)	公允價值	
大成長城企業(股)公司	普通股股票—聯華實業(股)公司	本公司法人董事	透過損益按公允價值衡量之金融資產—流動	47,177	2,364	0.32	2,364	
	普通股股票—大統益(股)公司	本公司係該公司董事	透過其他綜合損益按公允價值衡量之金融資產—非流動	15,416,960	2,173,791	9.64	2,173,791	
	普通股股票—中華貿易開發(股)公司	-	"	20,004	199	0.03	199	
	普通股股票—大江國際(股)公司	本公司係該公司董事	"	7,889,655	56,615	3.94	56,615	
	普通股股票—中徵(股)公司	-	"	92,352	923	2.59	923	
	普通股股票—悠活渡假事業(股)公司	-	"	1,848,000	16,800	1.81	16,800	
	普通股股票—德陽生物科技創投(股)公司	本公司係該公司董事	"	76,698	47	3.70	47	
	普通股股票—雅勝冷凍食品(股)公司	-	"	40,425	-	0.08	-	
	普通股股票—新東陽(股)公司	-	"	137,000	1,480	0.16	1,480	
黃河投資(股)公司	大成長城企業(股)公司	係本公司	庫藏股	21,277,637	121,687	2.50	969,196	
	大江國際(股)有限公司	本公司係該公司董事	透過其他綜合損益按公允價值衡量之金融資產—非流動	1,724,138	12,500	0.86	12,500	
都城實業(股)公司	普通股股票—大統益(股)公司	本公司係該公司董事	"	2,457,997	346,578	1.54	346,578	
	大成長城企業(股)公司	係本公司	庫藏股	27,781,834	128,909	3.10	1,265,463	
欣光食品(股)公司	錢櫃企業(股)公司	-	透過其他綜合損益按公允價值衡量之金融資產—非流動	84,800	1,055	-	1,055	
Route 66 Fast Food Ltd.	北京恒泰豐餐飲有限公司	-	"	-	7,370	9.09	7,370	
Great Wall Food (Hong Kong) Co.,Ltd	皇朝會	-	"	-	373	-	373	

註1：市價之假設方法如下：

- 1.有公開市價者，係指資產負債表日之平均收盤價。但開放型基金，其市價係指資產負債表日該基金淨資產價值。
- 2.無公開市價者，股票請填每股淨值。

大成長城企業股份有限公司個體財務報告附註(續)

4. 累積買進或賣出同一有價證券之金額達新台幣三億元或實收資本額百分之二十以上：無。

5. 取得不動產之金額達新台幣三億元或實收資本額百分之二十以上：

取得之公司	財產名稱	交易日或事實發生日	交易金額	價款支付情形	交易對象	關係	交易對象為關係人者，其前次移轉資料				價格決定之參考依據	取得目的及使用情形	其他約定事項
							所有人	與發行人之關係	移轉日期	金額			
蚌埠食品有限公司	不動產、廠房及設備	111.3.23	796,912	已支付價款420,937	中國電子系統工程第四建設有限公司						雙方交易合約訂定	擴大加工食品產能	
蚌埠食品有限公司	不動產、廠房及設備	111.5.31	629,793	已支付價款563,598	中國電子系統工程第四建設有限公司						雙方交易合約訂定	擴大電宰產能	

註：交易資訊年代久遠不可考。

6. 處分不動產之金額達新台幣三億元或實收資本額百分之二十以上：無。

7. 與關係人進、銷貨之金額達新台幣一億元或實收資本額百分之二十以上者：

進(銷)貨之公司	交易對象	關係	交易情形				交易條件與一般交易不同之情形及原因		應收(付)票據、帳款		備註
			進(銷)貨	金額	佔總進(銷)貨之比率	授信期間	單價	授信期間	餘額	佔總應收(付)票據、帳款之比率	
大成長城企業(股)公司	美藍雷(股)公司	母子公司	進貨	5,078,449	17 %	二個月	-	-	(773,299)	(38) %	
大成長城企業(股)公司	中華全球食物(股)公司	母子公司	銷貨	2,705,290	10 %	同一般客戶	-	-	353,532	8 %	
大成長城企業(股)公司	大統益(股)公司	其他關係人	進貨	127,109	- %	同一般客戶	-	-	(41,065)	(2) %	
大成長城企業(股)公司	全能營養(股)公司	母子公司	進貨	509,418	2 %	同一般客戶	-	-	(40,623)	(2) %	
大成長城企業(股)公司	中華全球食物(股)公司	關聯企業/母子公司	進貨	2,045,682	7 %	同一般客戶	-	-	(54,967)	(3) %	
大成長城企業(股)公司	美藍雷(股)公司	母子公司	銷貨	2,569,985	9 %	二個月	-	-	-	- %	
大成長城企業(股)公司	中一食品(股)公司	母子公司	銷貨	1,376,542	5 %	270天	-	-	608,823	13 %	
大成長城企業(股)公司	全能營養技術(股)公司	母子公司	銷貨	379,691	1 %	同一般客戶	-	-	55,528	1 %	
大成長城企業(股)公司	Great Wall Grains International, Ltd.	母子公司	進貨	3,151,062	11 %	同一般客戶	-	-	(20,991)	(1) %	

註：母子公司間業已沖銷完成。

8. 應收關係人款項達新台幣一億元或實收資本額百分之二十以上：

帳列應收款項之公司	交易對象	關係	應收關係人款項餘額	週轉率	逾期應收關係人款項		應收關係人款項期後收回金額	提列備抵損失金額
					金額	處理方式		
大成長城企業(股)公司	中華全球食物(股)公司	母子公司	353,532 註1、3	15.78 %	-		44,037	-
美藍雷(股)公司	大成長城企業(股)公司	母子公司	773,299 註1、3	13.59 %	-		522,960	-
大成長城企業(股)公司	中一食品(股)公司	母子公司	608,823 註1、3	14.33 %	-		-	-
大成長城企業(股)公司	美藍雷(股)公司	母子公司	1,324,840 註2、3	- %	-		-	-
全能營養技術(股)公司	大成長城企業(股)公司	母子公司	271,510 註2、3	- %	-		-	-
大成長城企業(股)公司	大成長城國際(控股)有限公司	母子公司	278,140 註2、3	- %	-		-	-

大成長城企業股份有限公司個體財務報告附註(續)

註1：係應收帳款及應收票據。

註2：係應收同業往來。

註3：母子公司間業已沖銷完成。

9.從事衍生工具交易：

民國一一年十二月三十一日，本公司從事衍生性商品交易資訊，請詳附註六(二)。

10.母子公司間業務關係及重要交易往來情形：

本公司民國一一年度母子公司間業務關係及重要交易往來情形(於編製合併報告業已沖銷)，請詳民國一一年度合併財務報告中有關「母子公司間業務關係及重要交易往來情形」。

(二)轉投資事業相關資訊：

民國一一年度本公司之轉投資事業資訊如下：

單位：美金元/港幣元

投 資 公司名稱	被投資公司 名 稱	所在地區	主要營 業項目	原始投資金額		期末持有			被投資公司 本期(損)益	本期認列之 投資(損)益	備 註
				本期期末	去年年底	股 數	比 率	帳面金額			
大成長城企 業(股)公司	全能營養技術(股) 公司	台灣	飼料	314,006	314,006	48,149,500	100.00%	812,279	35,567	35,567	
	黃河投資(股)公司	"	投資業務	314,395	314,395	14,500,000	100.00%	349,391	13,050	13,050	
	大成長城國際(控 股)有限公司	香港	控股公司	2,678,728	2,678,728	90,490,813	100.00%	8,358,129	727,706	727,706	
	椰城實業(股)公司	台灣	速食連鎖餐飲	856,496	856,496	180,553,525	100.00%	452,551	(83,783)	(83,783)	
	美益雷(股)公司	"	飼料製造買賣 及研究	120,010	120,010	48,000,000	100.00%	1,878,616	116,325	116,325	
	國成麵粉(股)公司	"	麵粉生產銷售	373,799	373,799	33,550,000	55.00%	480,032	9,936	5,465	
	欣光食品(股)公司	"	食品加工及買 賣業務	161,405	161,405	80,067	100.00%	182,628	(32,074)	(32,074)	
	安心巧廚(股)公司	"	生鮮肉品銷售	55,000	55,000	5,500,000	100.00%	4,161	(1,882)	(1,882)	
	新食成(股)公司	"	食品製造及銷 售	150,000	50,000	15,000,000	100.00%	111,283	(22,160)	(22,160)	
	大成永康(股)公司	"	飼料製造買賣 及研究	37,274	37,274	340,000	100.00%	5,453	(54)	(54)	
	萬能生醫(股)公司	"	藥品製造銷售	300,000	200,000	30,000,000	100.00%	115,459	(44,317)	(44,317)	
	中一食品股份有 限公司	"	蛋品生產銷售	780,000	780,000	78,000,000	65.00%	788,149	147,100	95,615	
	勝贏屠宰場股份 有限公司	"	屠宰業	66,469	66,469	1,116,000	40.00%	77,098	18,118	7,247	
	毛能寵物營養生 技(股)公司	"	飼料	50,000	-	5,000,000	100.00%	50,060	60	60	
椰城實業 (股)公司	岩島成(股)公司	"	烘培食品業	68,459	68,459	4,364,652	67.29%	11,152	3,018	2,031	
	勝成餐飲(股)公司	"	日式餐飲服務	39,000	39,000	2,000,000	50.00%	78,899	54,511	27,256	
	萊屬維京群島商 達66食品有限公司	香港	投資控股公司	USD 32,655,384	USD 31,555,384	29,504,247	100.00%	129,345	(103,750)	(103,750)	
	勝博殿(中國)有 限公司	"	投資控股公司	USD 1,250,000	USD 1,250,000	1,550,000	50.00%	60,699	8,899	4,450	
	大成欣葉	"	中西式連鎖快 餐	USD 700,000	USD 700,000	700,000	40.00%	18,848	3,417	1,367	
	禮成餐飲(股)公司	台灣	中西式連鎖快 餐	11,000	11,000	11,000,000	55.00%	56	(2,207)	(1,214)	
	椰成股份有限公司	"	中式餐飲服務	5,000	5,000	500,000	50.00%	2,921	(2,011)	(1,005)	
全能營養技 術(股)公司	全能生物科技有 限公司	香港	投資控股公司	USD 13,110,000	USD 13,110,000	13,110,000	100.00%	310,254	(20,905)	(20,905)	
國成麵粉 (股)公司	岩島成(股)公司	"	烘培食品業	4,954	-	2,121,959	32.71%	5,421	3,018	438	

大成長城企業股份有限公司個體財務報告附註(續)

投 資 公司名稱	被投資公司 名 稱	所在地區	主要營 業項目	原始投資金額		期末持有			被投資公司 本期(損)益	本期編列之 投資(損)益	備 註
				本期期末	去年年底	股 數	比 率	帳面金額			
大成長城國際(控股)有限公司	Asia Nutrition Technologies Corporation Co. Ltd.	香港	投資控股公司	USD 7,391,940	USD 7,391,940	6,690,472	100.00%	1,372,726	62,994	62,994	
	Greatwall Food Investment (H.K.) Co. Ltd.	"	投資控股公司	HKD 62,500,000	HKD 62,500,000	54,220,000	100.00%	(1,904)	(200)	(200)	
	Greatwall Food (H.K.) Co. Ltd.	"	食品批發	HKD 500,000	HKD 500,000	500,000	100.00%	(19,940)	(2,427)	(2,427)	
	Foodchina Inc.	"	投資控股公司	USD 9,499,532	USD 10,129,532	34,830,000	94.39%	483,106	94,874	89,550	
	天津食品投資有限公司	"	投資控股公司	USD 9,729,433	USD 9,729,433	9,500,000	78.40%	828,611	6,485	5,085	
	Waverley Star Ltd.	"	投資控股公司	USD 29,160,858	USD 29,160,858	29,160,858	100.00%	3,365,582	154,242	154,242	
	Great wall Feedtech (Holdings) LTD.	"	投資控股公司	USD 10,630,000	USD 10,630,000	8,260,000	100.00%	448,044	22,132	22,132	
	Clydebridge Ltd.	"	投資控股公司	USD 3,544,000	USD 3,544,000	3,544,000	94.66%	428,684	137,960	130,592	
	大成嘉豐水產有限公司	越南	水產加工、銷售	USD 3,500,000	USD 2,500,000	2,500,000	50.00%	157,408	88,387	44,193	
	Dachan (Asia-Pacific) Limited	香港	投資控股公司	USD 11,200,000	USD 11,200,000	11,200,000	70.00%	137,326	(17,887)	(12,521)	
	Fresh Aqua Limited	"	水產貿易	USD 1,282	USD 1,282	1,282	100.00%	44,706	22,592	22,592	
	Great Wall Grains International Limited	"	大宗貿易	USD 1,000,000	USD 1,000,000	1,000,000	100.00%	204,582	56,089	56,089	
	Global Seafood Limited	"	水產貿易	USD 1,282	USD 1,282	1,282	100.00%	28,912	20,442	20,442	
	Pacific Harvest Limited	"	水產貿易	USD 1,282	USD 1,282	1,282	100.00%	8,901	18,530	18,530	
	Seafood International Limited	"	水產貿易	USD 1,282	USD 1,282	1,282	100.00%	65,448	38,005	38,005	
	Universal Food Limited	"	水產貿易	USD 1,282	USD 1,282	1,282	100.00%	78,817	44,002	44,002	
	Myint Dachan Company Limited	緬甸	飼料生產及銷售	USD 10,494,097	USD 10,494,097	10,494,097	51.00%	-	-	-	
	Asia Nutrition Technologies (VN) Investment Co., Ltd.	越南	雞隻銷售	USD 52,355,513	USD 52,355,513	4,988,973	65.51%	1,394,567	341,887	223,970	
	Marksville Corp.	馬來西亞	飼料生產及銷售	USD 2,887,240	USD 2,887,240	1	100.00%	161,054	6,423	6,423	
	Waverley Star Ltd.	Dachan Food(Asia) Limited	"	投資控股公司	USD 29,160,858	USD 29,160,858	375,899,946	36.99%	3,374,298	417,324	154,368
Asia Nutrition Technologies Corporation	Dachan Food(Asia) Limited	"	投資控股公司	USD 5,759,421	USD 5,759,421	152,924,906	15.05%	1,372,890	417,324	62,807	
Great Wall Feedtech (Holdings) Ltd.	Dachan Food(Asia) Limited	"	投資控股公司	USD 108,567	USD -	1,482,000	0.15%	3,334	417,324	-	
Asia Nutrition Technologies (VN) Investment Co., Ltd.	Dachan(Asia-Pacific) Limited	"	投資控股公司	USD 800,000	USD 800,000	800,000	5.00%	9,809	(17,887)	(894)	
Dachan Food(Asia)	Foodchina Inc.	"	投資控股公司	USD 300,000	USD 300,000	400,000	1.08%	9,213	94,874	-	
	台灣國際基因有限公司	越南	種豬銷售	USD 900,000	USD 900,000	900,000	30.00%	27,639	-	-	
Route 66 Fast Food Ltd.	Yung Huo(China) Co., Ltd	香港	投資控股公司	USD 3,713,685	USD 3,713,685	3,730,000	79.03%	(24,250)	(98)	(77)	
全能生物科技有限公司	全能華邦有限公司	"	投資控股公司	USD 1,385,160	USD 1,385,160	1,110,000	100.00%	35,980	(256)	(256)	

大成長城企業股份有限公司個體財務報告附註(續)

(三)大陸投資資訊：

1.轉投資大陸地區之事業相關資訊：

單位：人民幣千元/美金千元

大陸被投資 公司名稱 (註4)	主要營業項目	實收 資本額	投資 方式 (註1)	本期期初 自台灣匯 出累積投 資金額	本期匯出或收回投資金額		本期期末 自台灣匯 出累積投 資金額	被投資公司 本期損益	本公司直接 或間接 投資之 持股比例	本期認列 投資(損)益 (註2)	期末投資 帳面價值	截至本期 止已匯回 台灣之投 資收益
					匯出	收回						
大成食品(天津)有限公司2.(2)	麵粉相關產品生產、銷售。	USD 8,278	2	53,136	-	-	53,136	(5,159)	78.40 %	(4,045)	930,190	-
大成宮產食品(大連)有限公司2.(1)	雞肉加工品產銷。	USD 9,872	"	-	-	-	-	43,970	52.19 %	22,882	173,972	-
大成食品(大連)有限公司2.(1)	雞肉、飼料產銷。	USD 26,600	"	315,908	-	-	315,908	215,099	31.31 %	66,035	618,215	-
遼寧大成農牧實業有限公司2.(1)	飼料產銷。	USD 19,201	"	229,600	-	-	229,600	50,611	52.19 %	26,338	726,216	-
大成農牧(黑龍江)有限公司2.(1)	飼料產銷。	USD 6,563	"	-	-	-	-	771	52.19 %	401	247,295	-
大成農牧(營口)有限公司2.(1)	飼料產銷。	USD 17,886	"	57,813	-	-	57,813	(53,993)	52.19 %	(28,098)	11,388	-
大成農牧(鐵嶺)有限公司2.(1)	雞肉、飼料產銷。	USD 14,151	"	84,655	-	-	84,655	31,597	52.19 %	16,443	640,859	-
大成萬達(天津)有限公司2.(1)	雞肉、飼料產銷。	RMB 579,060	"	-	-	-	-	(179,450)	52.19 %	(93,386)	691,319	-
北京東北亞諮詢有限公司2.(1)	經營管理顧問服務。	USD 500	"	-	-	-	-	(2,717)	52.19 %	(1,414)	(10,365)	-
北京富強在線資訊技術有限公司2.(2)	糧商業、畜產品批發業，飼料及農產品零售。	RMB 59,874	"	-	-	-	-	390	94.95 %	214	435	-
東北農牧(長春)有限公司2.(1)	飼料產銷。	USD 1,111	"	19,483	-	-	19,483	(4,805)	52.19 %	(2,500)	101,153	-
大成美食(上海)有限公司2.(1)	雞肉、豬肉、冷食保鮮加工調理食品的產銷。	USD 6,940	"	82,000	-	-	82,000	6,324	52.19 %	3,291	74,511	-
大成昭和食品(天津)有限公司2.(2)	麵粉相關產品生產、銷售。	USD 8,950	"	26,158	-	-	26,158	25,396	55.00 %	13,968	183,817	-
湖南大成科技飼料有限公司2.(1)	飼料產銷。	USD 2,234	"	-	-	-	-	(6,729)	52.19 %	(3,502)	25,705	-
大成食品(河北)有限公司2.(1)	飼料產銷。	USD 53,767	"	-	-	-	-	(21,695)	52.19 %	(11,290)	29,912	-
大成良友食品(上海)有限公司2.(1)	麵粉相關產品生產、銷售。	RMB 200,000	"	-	-	-	-	(104,026)	43.00 %	(44,731)	231,423	-
大成農牧(蘆葦島)有限公司2.(1)	飼料產銷。	USD 3,800	"	-	-	-	-	(7,890)	52.19 %	(4,106)	47,250	-
大成永康營養技術(天津)有限公司2.(1)、(2)	飼料產銷。	USD 14,536	"	-	-	-	-	30,574	100.00 %	30,574	663,345	-
上海寰域季諾餐飲管理有限公司2.(3)	義式餐飲、烘焙及餐飲服務管理。	USD 3,100	"	101,680	-	-	101,680	(33,843)	100.00 %	(33,843)	129,824	-
北京大成永和餐飲有限公司2.(3)	中式連鎖快餐。	RMB 15,954	"	44,647	-	-	44,647	(45)	79.03 %	(36)	(14,527)	-

大成長城企業股份有限公司個體財務報告附註(續)

大陸被投資 公司名稱 (註4)	主要營業項目	實 收 資本額	投資 方式 (註1)	本期期初 自台灣匯 出累積投 資金額	本期匯出或收回投資金額		本期期末 自台灣匯 出累積投 資金額	被投資公司 本期損益	本公司直接 或間接 投資之 持股比例	本期認列 投資(損)益 (註2)	期末投資 帳面價值	截至本期 止已匯回 台灣之投 資收益
					匯 出	收 回						
騰成餐飲管理 (南京)有限公司 2.(2)	餐飲服務之經營。	RMB 21,006	2	37,902	-	-	37,902	7,061	100.00 %	7,061	77,646	-
北京寰城季諾 餐飲有限公司 2.(2)	義式餐飲、烘焙。	USD 5,580	"	115,697	-	-	115,697	(10,976)	100.00 %	(10,976)	56,250	-
勝博殿餐飲管理 (北京)有限公 司2.(2)	日式餐飲及餐飲服 務管理	USD 2,500	"	46,938	-	-	46,938	12,634	50.00 %	6,317	60,542	72,018
上海迅食餐飲 管理有限公司 2.(3)	中式連鎖快餐。	USD 278	"	-	-	-	-	-	100.00 %	-	(8,212)	-
北京鼎峰港有 限公司2.(3)	中式連鎖快餐。	RMB 3,000	"	29,641	-	-	29,641	(5,495)	55.00 %	(4,121)	(981)	-
北京度小月餐 飲管理有限公司 2.(2)	中式連鎖快餐。	RMB 19,000	"	51,707	-	-	51,707	(23,137)	70.00 %	(16,196)	17,165	-
天津迅食食品 有限公司2.(3)	食品加工。	USD 5,800	"	175,676	-	-	175,676	1,348	100.00 %	1,348	(38,258)	-
全能生物科技 (天津)有限公 司2.(1)、(2)	飼料。	USD 11,602	"	303,344	-	-	303,344	(20,246)	100.00 %	(20,246)	271,160	-
上海全戶成餐 飲管理有限公司 2.(3)	中西式連鎖快餐。	RMB 10,000	"	-	-	-	-	(6,288)	50.00 %	(3,144)	20,615	-
台畜大成食品 (大連)有限公 司2.(1)	豬肉產銷。	USD 21,595	"	-	-	-	-	7,493	20.88 %	1,560	62,580	-
山東大成生物 科技有限公司 2.(1)	飼料產銷。	USD 3,000	"	-	-	-	-	488	52.19 %	254	(36,465)	-
北京東北亞諮 詢有限公司 2.(1)	管理諮詢。	USD 500	"	-	-	-	-	(2,717)	52.19 %	(1,414)	(10,365)	-
正藍旗大成生 態牧場有限公 司2.(1)	食品服務；動物養 殖及銷售。	RMB 100	"	-	-	-	-	(9,498)	52.19 %	(4,943)	(61,773)	-
蚌埠大成食品 有限公司2.(1)	雞肉、飼料產銷。	RMB 296,860	"	-	-	-	-	194,197	52.19 %	101,060	879,287	-
天津大成前瞻 生物科技研發 有限公司2.(1)	研發。	RMB 100	"	-	-	-	-	(9,816)	52.19 %	(5,108)	(35,485)	-
天津朝成食品 貿易有限公司 2.(1)	食品貿易。	RMB 1,000	"	-	-	-	-	(9,021)	28.70 %	(2,582)	388	-
天津瀚珀科技 農業有限公司 2.(1)	豬肉產銷。	RMB 100	"	-	-	-	-	(13)	52.19 %	(7)	(73,478)	-
孟村回族自治 縣大成畜牧開 發有限公司 2.(1)	家禽養殖場建設及 租賃。	RMB 1,000	"	-	-	-	-	(1,609)	20.88 %	(335)	1,124	-
四川大成農牧 科技有限公司 2.(1)	飼料銷售。	RMB 20,000	"	-	-	-	-	13,572	52.19 %	7,063	43,910	-
台畜大成食品 有限公司2.(1)	肉品加工、銷售。	RMB 40,000	"	-	-	-	-	44,926	20.88 %	9,352	69,082	-
昆山泰吉食品 企業有限公司 2.(3)	食品加工產銷。	USD 4,150	"	48,993	-	-	48,993	(9,508)	100.00 %	(9,508)	(46,111)	-
天津達成興業 房地產開發有 限公司2.(1)、 (2)	房地產。	RMB 435,500	"	-	-	-	-	(14,594)	32.66 %	(6,574)	1,120,777	-
大成欣葉餐飲 管理(北京)有 限公司2.(3)	中西式連鎖快餐。	USD 1,670	"	20,792	-	-	20,792	506	40.00 %	202	2,706	-

大成長城企業股份有限公司個體財務報告附註(續)

大陸被投資公司名稱 (註4)	主要營業項目	實收		投資方式 (註1)	本期期初自台灣匯出累積投資金額	本期匯出或收回投資金額		本期期末自台灣匯出累積投資金額	被投資公司本期損益	本公司直接或間接投資之持股比例	本期認列投資(損)益 (註2)	期末投資帳面價值	截至本期止已匯回台灣之投資收益
		資本額				匯出	收回						
上海廣成餐飲有限公司2.(3)	中式餐飲。	RMB	4,884	2	-	-	-	-	(117,241)	20.68 %	(24,246)	63,828	-
禾僑餐飲管理(北京)有限公司2.(3)	中式餐飲。	RMB	6,000	"	-	-	-	-	(9)	20.00 %	(2)	2,912	-
天津海瑞食品有限公司2.(3)	食品加工。	RMB	4,994	"	-	-	-	-	619	20.88 %	248	3,059	-
羅普大成食品(天津)有限公司2.(3)	飼料研發。	RMB	35,000	"	-	-	-	-	(8,098)	20.88 %	(3,239)	45,579	-

2. 赴大陸地區投資限額：

單位：美金元

本期期末累計自台灣匯出赴大陸地區投資金額 (USD 69,142,584)	經濟部投審會核准投資金額 (USD 240,735,856)	依經濟部投審會規定赴大陸地區投資限額 12,511,725
2,123,369	7,392,998	

註1：投資方式區分為下列四種，標示種類別即可：

1. 經由第三地區匯款投資大陸公司。
2. 透過第三地區投資設立公司再投資大陸公司。
3. 透過轉投資第三地區現有公司再投資大陸公司。
4. 直接投資大陸公司。
5. 其他方式。

註2：本表相關數字涉及外幣者係依財務報告日之匯率換算為新台幣，損益認列的部份係以年度月加權平均匯率換算為新台幣。

註3：本金額不包括盈餘增資金額。

註4：本期認列投資損益欄中：

1. 若屬籌備中，尚無投資損益者，應予註明。
2. 投資損益認列基礎分為下列三種，應予註明。
 - (1) 經與中華民國會計師事務所所有合作關係之國際性會計師事務所查核之財務報告。
 - (2) 經台灣母公司簽證會計師查核之財務報告。
 - (3) 認列基礎係由被投資公司自行提供未經會計師查核之財務報告認列。

3. 與大陸被投資公司間之重大交易事項：無。

(四) 主要股東資訊：

主要股東名稱	股份	持有股數	持股比例
福聚投資股份有限公司		76,880,528	8.59 %

註：(1)本表主要股東資訊係由集保公司以每季最後一個營業日，計算股東持有公司已完成無實體登錄交付(含庫藏股)之普通股及特別股合計達百分之五以上資料。至於公司財務報告所記載股本與公司實際已完成無實體登錄交付股數，可能因編製計算基礎不同或有差異。

大成長城企業股份有限公司個體財務報告附註(續)

(2)上開資料如屬股東將持股交付信託，係以受託人開立信託專戶之委託人個別分戶揭示。至於股東依據證券交易法令辦理持股超過百分之十之內部人股權申報，其持股包括本人持股加計其交付信託且對信託財產具有運用決定權股份等，有關內部人股權申報資料請參閱公開資訊觀測站。

十四、部門資訊

請詳民國一一一年度合併財務報告。

五、會計師查核簽證之母子公司合併財務報表

聲 明 書

本公司民國一一一年度(自一一一年一月一日至一一一年十二月三十一日止)依「關係企業合併營業報告書關係企業合併財務報表及關係報告書編製準則」應納入編製關係企業合併財務報表之公司與依金融監督管理委員會認可之國際財務報導準則第十號應納入編製母子公司合併財務報告之公司均相同，且關係企業合併財務報表所應揭露相關資訊於前揭母子公司合併財務報告中均已揭露，爰不再另行編製關係企業合併財務報表。

特此聲明

公司名稱：大成長城企業股份有限公司

董 事 長：韓家宇



日 期：民國一一二年三月十四日



安侯建業聯合會計師事務所
KPMG

台北市110615信義路5段7號68樓(台北101大樓)
68F., TAIPEI 101 TOWER, No. 7, Sec. 5,
Xinyi Road, Taipei City 110615, Taiwan (R.O.C.)

電話 Tel + 886 2 8101 6666
傳真 Fax + 886 2 8101 6667
網址 Web kpmg.com/tw

會計師查核報告

大成長城企業股份有限公司董事會 公鑒：

查核意見

大成長城企業股份有限公司及其子公司(大成長城集團)民國一一一年及一一〇年十二月三十一日之合併資產負債表，暨民國一一一年及一一〇年一月一日至十二月三十一日之合併綜合損益表、合併權益變動表及合併現金流量表，以及合併財務報告附註(包括重大會計政策彙總)，業經本會計師查核竣事。

依本會計師之意見，上開合併財務報告在所有重大方面係依照證券發行人財務報告編製準則暨經金融監督管理委員會認可並發布生效之國際財務報導準則、國際會計準則、解釋及解釋公告編製，足以允當表達大成長城集團民國一一一年及一一〇年十二月三十一日之合併財務狀況，暨民國一一一年及一一〇年一月一日至十二月三十一日之合併財務績效及合併現金流量。

查核意見之基礎

本會計師係依照會計師查核簽證財務報表規則及審計準則執行查核工作。本會計師於該等準則下之責任將於會計師查核合併財務報告之責任段進一步說明。本會計師所隸屬事務所受獨立性規範之人員已依會計師職業道德規範，與大成長城集團保持超然獨立，並履行該規範之其他責任。本會計師相信已取得足夠及適切之查核證據，以作為表示查核意見之基礎。

關鍵查核事項

關鍵查核事項係指依本會計師之專業判斷，對大成長城集團民國一一一年度合併財務報告之查核最為重要之事項。該等事項已於查核合併財務報告整體及形成查核意見之過程中予以因應，本會計師並不對該等事項單獨表示意見。本會計師判斷應溝通在查核報告上之關鍵查核事項如下：

收入認列

有關收入認列之會計政策，請詳合併財務報告附註四(十六)及六(二十七)客戶合約之收入認列。

關鍵查核事項之說明：

受該集團所處之產業特性影響，且依主管機關規定大成長城集團需按月公告營業收入，因此增加收入認列時點之風險。



因應之查核程序：

本會計師對上述關鍵查核事項之主要查核程序包括：

- 了解本期合併公司收入認列之會計政策及方法是否適當。
- 測試合併公司有關收入認列之控制及訂單至收款之交易循環。
- 執行銷貨收入證實性測試，抽核期後收款或原始憑證。
- 應收帳款明細中選取適當樣本量發函詢證。
- 評估銷貨收入是否涵蓋於適當之期間。

其他事項

大成長城集團已編製民國一一一年及一一〇年度之個體財務報告，並經本會計師出具無保留意見之查核報告在案，備供參考。

管理階層與治理單位對合併財務報告之責任

管理階層之責任係依照證券發行人財務報告編製準則暨經金融監督管理委員會認可並發布生效之國際財務報導準則、國際會計準則、解釋及解釋公告編製允當表達之合併財務報告，且維持與合併財務報告編製有關之必要內部控制，以確保合併財務報告未存有導因於舞弊或錯誤之重大不實表達。

於編製合併財務報告時，管理階層之責任亦包括評估大成長城集團繼續經營之能力、相關事項之揭露，以及繼續經營會計基礎之採用，除非管理階層意圖清算大成長城集團或停止營業，或除清算或停業外別無實際可行之其他方案。

大成長城集團之治理單位(含審計委員會)負有監督財務報導流程之責任。

會計師查核合併財務報告之責任

本會計師查核合併財務報告之目的，係對合併財務報告整體是否存有導因於舞弊或錯誤之重大不實表達取得合理確信，並出具查核報告。合理確信係高度確信，惟依照審計準則執行之查核工作無法保證必能偵出合併財務報告存有之重大不實表達。不實表達可能導因於舞弊或錯誤。如不實表達之個別金額或彙總數可合理預期將影響合併財務報告使用者所作之經濟決策，則被認為具有重大性。

本會計師依照審計準則查核時，運用專業判斷及專業懷疑。本會計師亦執行下列工作：

1. 辨認並評估合併財務報告導因於舞弊或錯誤之重大不實表達風險；對所評估之風險設計及執行適當之因應對策；並取得足夠及適切之查核證據以作為查核意見之基礎。因舞弊可能涉及共謀、偽造、故意遺漏、不實聲明或踰越內部控制，故未偵出導因於舞弊之重大不實表達之風險高於導因於錯誤者。
2. 對與查核攸關之內部控制取得必要之瞭解，以設計當時情況下適當之查核程序，惟其目的非對大成長城集團內部控制之有效性表示意見。
3. 評估管理階層所採用會計政策之適當性，及其所作會計估計與相關揭露之合理性。

4. 依據所取得之查核證據，對管理階層採用繼續經營會計基礎之適當性，以及使大成長城集團繼續經營之能力可能產生重大疑慮之事件或情況是否存在重大不確定性，作出結論。本會計師若認為該等事件或情況存在重大不確定性，則須於查核報告中提醒合併財務報告使用者注意合併財務報告之相關揭露，或於該等揭露係屬不適當時修正查核意見。本會計師之結論係以截至查核報告日所取得之查核證據為基礎。惟未來事件或情況可能導致大成長城集團不再具有繼續經營之能力。
5. 評估合併財務報告(包括相關附註)之整體表達、結構及內容，以及合併財務報告是否允當表達相關交易及事件。
6. 對於集團內組成個體之財務資訊取得足夠及適切之查核證據，以對合併財務報告表示意見。本會計師負責集團查核案件之指導、監督及執行，並負責形成集團之查核意見。

本會計師與治理單位溝通之事項，包括所規劃之查核範圍及時間，以及重大查核發現(包括於查核過程中所辨認之內部控制顯著缺失)。

本會計師亦向治理單位提供本會計師所隸屬事務所受獨立性規範之人員已遵循會計師職業道德規範中有關獨立性之聲明，並與治理單位溝通所有可能被認為會影響會計師獨立性之關係及其他事項(包括相關防護措施)。

本會計師從與治理單位溝通之事項中，決定對大成長城集團民國一一一年度合併財務報告查核之關鍵查核事項。本會計師於查核報告中敘明該等事項，除非法令不允許公開揭露特定事項，或在極罕見情況下，本會計師決定不於查核報告中溝通特定事項，因可合理預期此溝通所產生之負面影響大於所增進之公眾利益。

安侯建業聯合會計師事務所

李達暉



會計師：

鍾丹丹



證券主管機關：金管證審字第1000011652號
核准簽證文號：(88)台財證(六)第18311號
民國一一二年三月十四日

大成長城企業股份有限公司及子公司

合併資產負債表

民國一一年及十一年十二月三十一日

單位：新台幣千元

	111.12.31		110.12.31	
	金額	%	金額	%
資產				
流動資產：				
11xx 現金及約當現金(附註四及六(一))	\$ 5,145,691	8	6,083,001	11
1100 透過損益按公允價值衡量之金融資產—非流動(附註四及六(二))	94,779	-	7,705	-
1110 透過損益按公允價值衡量之金融資產—流動(附註四及六(二))	1,691,269	3	1,582,488	3
1150 應收票據淨額(附註四、六(四)及七)	6,816,374	11	5,952,083	10
1170 應收帳款淨額(附註四、六(四)及七)	10,901,397	17	8,176,015	14
130x 存貨(附註四及六(五))	2,233,875	4	1,803,467	3
1400 生物資產—流動(附註四及六(六))	1,798,084	3	1,450,708	3
1410 預付款項(附註四及六(七))	372,256	1	303,641	1
1476 其他金融資產—流動(附註四及六(八))	891,349	1	1,236,656	2
1479 其他流動資產—其他	29,945,074	48	26,595,764	47
流動資產合計	29,945,074	48	26,595,764	47
非流動資產：				
15xx 透過其他綜合損益按公允價值衡量之金融資產—非流動(附註四及六(三))	2,617,731	4	2,933,887	5
1517 採用權益法之投資(附註四及六(十))	1,744,169	3	1,741,218	3
1600 不動產、廠房及設備(附註四及六(十二))	22,235,611	36	20,290,137	36
1755 使用權資產(附註四及六(十三))	1,912,722	3	1,993,146	4
1760 投資性不動產淨額(附註四及六(十四))	656,341	1	692,850	1
1805 商譽	150,267	-	158,024	-
1830 生物資產—非流動(附註四及六(六))	591,624	1	614,240	1
1840 遞延所得稅資產(附註四)	260,083	-	193,452	-
1975 淨確定福利資產—非流動(附註四及六(二十二))	119,376	-	108,490	-
1990 其他非流動資產—其他(附註六(十五)及八)	2,108,523	4	1,410,922	3
非流動資產合計	32,396,447	52	30,136,366	53
11xx 資產總計	\$ 62,341,521	100	\$ 56,732,130	100
負債及權益				
負債：				
21xx 短期借款(附註四及六(十六))	\$ 15,153,347	24	13,183,124	23
2110 應付短期票券(附註四及六(十七))	3,660,000	6	2,914,931	5
2120 透過損益按公允價值衡量之金融負債—流動(附註四及六(二))	20,150	-	27,315	-
2150 應付票據(附註七)	385,060	1	695,453	1
2170 應付帳款(附註七)	6,118,449	10	5,246,498	9
2200 其他應付款(附註四、六(十九)及七)	2,666,878	4	2,364,368	4
2230 本期所得稅負債(附註四)	273,684	-	318,261	1
2280 租賃負債—流動(附註四及六(十九))	188,329	-	191,053	-
2320 一年或一營業週期內到期長期負債(附註四及六(十八))	109,354	-	185,336	-
2399 其他流動負債—其他(附註七)	1,904,470	3	1,451,890	3
流動負債合計	30,479,721	48	26,578,229	46
非流動負債：				
25xx 長期借款(附註四及六(十八))	1,739,633	3	1,153,218	2
2540 員工福利負債準備—非流動(附註四及六(二十二))	3,439	-	4,930	-
2551 遞延所得稅負債(附註四及六(二十五))	108,069	-	85,486	-
2570 租賃負債—非流動(附註四及六(二十))	869,445	1	929,787	2
2645 存入保證金	89,134	-	90,603	-
2670 其他非流動負債—其他	155,854	-	150,268	-
非流動負債合計	2,965,574	4	2,414,292	4
負債總計	33,445,295	52	28,992,521	50
歸屬母公司業主之權益(附註四及六(二十四))：				
31xx 股本	8,947,673	14	8,521,593	15
3100 資本公積	3,376,370	6	3,294,766	6
3200 保留盈餘	7,451,954	13	6,952,880	12
3300 其他權益	1,296,010	2	1,551,646	3
3500 庫藏股票	(219,132)	-	(219,132)	-
歸屬母公司業主之權益合計	20,852,875	35	20,101,753	36
36xx 非控制權益	8,043,351	13	7,637,856	14
3xxx 權益總計	28,896,226	48	27,739,609	50
負債及權益總計	\$ 62,341,521	100	\$ 56,732,130	100

(請詳閱後附合併財務報告附註)



經理人：韓芳豪



董事長：韓家宇



會計主管：劉建忠

大成長城企業股份有限公司及子公司

合併綜合損益表

民國一一年及一〇年一月一日至十二月三十一日

單位：新台幣千元

	111年度		110年度	
	金額	%	金額	%
4000 營業收入(附註四、六(二十七)及七)	\$113,297,286	100	101,437,842	100
5000 營業成本(附註四、六(五)及七)	101,938,516	90	90,701,292	89
5900 營業毛利	11,358,770	10	10,736,550	11
6000 營業費用：				
6100 推銷費用	5,605,608	5	5,648,032	6
6200 管理費用	2,503,240	2	2,356,485	3
6300 研究發展費用	151,987	-	138,290	-
6450 預期信用減損損失(附註四及六(四))	39,731	-	248,351	-
營業費用合計	8,300,566	7	8,391,158	9
6900 營業淨利	3,058,204	3	2,345,392	2
7000 營業外收入及支出(附註四、六(二十八)及七)：				
7100 利息收入	117,268	-	86,153	-
7020 其他利益及損失	755,705	1	733,610	1
7050 財務成本	(474,887)	-	(284,623)	-
7060 採用權益法認列之關聯企業及合資損益之份額	(30,583)	-	6,186	-
營業外收入及支出合計	367,503	1	541,326	1
7900 稅前淨利	3,425,707	4	2,886,718	3
7950 減：所得稅費用(附註四及六(二十三))	575,581	1	624,695	1
8200 本期淨利	2,850,126	3	2,262,023	2
8300 其他綜合損益：				
8310 不重分類至損益之項目				
8311 確定福利計畫之再衡量數	12,393	-	3,164	-
8316 透過其他綜合損益按公允價值衡量之權益工具投資未實現評價損益	(312,812)	-	285,999	-
8349 減：與不重分類之項目相關之所得稅	2,047	-	633	-
不重分類至損益之項目合計	(302,466)	-	288,530	-
8360 後續可能重分類至損益之項目				
8361 國外營運機構財務報表換算之兌換差額	97,678	-	(204,872)	-
8399 減：與可能重分類之項目相關之所得稅	-	-	-	-
後續可能重分類至損益之項目合計	97,678	-	(204,872)	-
8300 本期其他綜合損益	(204,788)	-	83,658	-
8500 本期綜合損益總額	\$ 2,645,338	3	\$ 2,345,681	2
本期淨利歸屬於：				
8610 母公司業主	\$ 2,193,061	2	1,869,385	2
8620 非控制權益	657,065	1	392,638	-
	\$ 2,850,126	3	\$ 2,262,023	2
綜合損益總額歸屬於：				
8710 母公司業主	\$ 1,947,757	3	2,039,351	2
8720 非控制權益	697,581	1	306,330	-
	\$ 2,645,338	4	\$ 2,345,681	2
歸屬於母公司股東之每股盈餘(附註四及六(二十六))				
9750 基本每股盈餘(單位：新台幣元)	\$ 2.59		2.21	
9850 稀釋每股盈餘(單位：新台幣元)	\$ 2.59		2.21	

(請詳閱後附合併財務報告附註)

董事長：韓家宇



經理人：韓芳豪



會計主管：劉建忠





大成長城企業股份有限公司及子公司

合併資產負債表

民國一〇一一年及一〇一〇年十二月三十一日

單位：新台幣千元

資產	資產				負債及權益				其他資產項目				非控制權益	權益總額
	股本	資本公積	法定盈餘公積	特別盈餘公積	原置資產	資本公積	其他資產項目	其他資產項目	國外營運機構財務報告換算之兌換差	國外營運機構財務報告換算之兌換差	國外營運機構財務報告換算之兌換差	國外營運機構財務報告換算之兌換差		
民國一〇一〇年一月一日餘額	8,273,391	3,179,626	2,484,061	47,994	5,053,927	7,562,982	(801,744)	2,185,935	1,384,211	(2,191,132)	20,181,078	7,705,674	27,886,752	
本期淨利	-	-	-	-	1,869,385	1,869,385	-	-	-	-	1,869,385	392,638	2,262,023	
本期其他綜合損益	-	-	-	-	2,531	2,531	(118,564)	285,999	167,435	-	169,966	(86,308)	83,658	
本期綜合損益總額	-	-	-	-	1,871,916	1,871,916	(118,564)	285,999	167,435	-	2,039,351	306,330	2,345,681	
盈餘指撥及分配：														
提列法定盈餘公積	-	-	312,376	-	(312,376)	-	-	-	-	-	-	-	-	
普通股股票股利	248,202	-	-	-	(248,202)	-	-	-	-	-	-	-	-	
普通股現金股利	-	-	-	-	(2,233,816)	(2,233,816)	-	-	-	-	(2,233,816)	-	(2,233,816)	
其他資本公積變動：														
發放子公司股利調整資本公積	-	122,479	-	-	-	-	-	-	-	-	122,479	-	122,479	
實際取得或處分子公司股權價格與帳面價值差額	-	(7,339)	-	-	-	-	-	-	-	-	(7,339)	-	(7,339)	
非控制權益增減	-	-	-	-	-	-	-	-	-	-	-	(374,148)	(374,148)	
民國一〇一〇年十二月三十一日餘額	8,521,593	3,294,766	2,796,437	42,994	4,113,449	6,952,880	(920,308)	2,471,934	1,551,646	(2,191,132)	20,101,753	7,637,856	27,739,609	
本期淨利	-	-	-	-	2,193,061	2,193,061	-	-	-	-	2,193,061	657,065	2,850,126	
本期其他綜合損益	-	-	-	-	10,332	10,332	57,176	(312,812)	(255,636)	-	(245,304)	40,516	(204,788)	
本期綜合損益總額	-	-	-	-	2,203,393	2,203,393	57,176	(312,812)	(255,636)	-	1,947,757	697,581	2,645,338	
盈餘指撥及分配：														
提列法定盈餘公積	-	-	187,191	-	(187,191)	-	-	-	-	-	-	-	-	
普通股現金股利	-	-	-	-	(1,278,239)	(1,278,239)	-	-	-	-	(1,278,239)	-	(1,278,239)	
普通股股票股利	426,080	-	-	-	(426,080)	-	-	-	-	-	-	-	-	
實際取得或處分子公司股權價格與帳面價值差額	-	11,519	-	-	-	-	-	-	-	-	11,519	-	11,519	
子公司持有母公司股票收到現金股利	-	70,085	-	-	-	-	-	-	-	-	70,085	-	70,085	
非控制權益增減	-	-	-	-	-	-	-	-	-	-	-	(292,086)	(292,086)	
民國一〇一一年十二月三十一日餘額	8,947,673	3,376,370	2,983,628	42,994	4,425,332	7,451,954	(863,132)	2,159,142	1,296,010	(2,191,132)	20,852,875	8,043,351	28,896,226	

(請詳閱後附合併財務報告附註)



董事長：韓家寧



經理人：韓方豪



會計主管：劉建忠

大成長城企業股份有限公司及子公司

合併現金流量表

民國一十一年及一十〇年一月一日至十二月三十一日



單位：新台幣千元

	111年度	110年度
營業活動之現金流量：		
本期稅前淨利	\$ 3,425,707	2,886,718
調整項目：		
收益費損項目：		
折舊費用	2,104,938	1,886,549
攤銷費用	30,542	46,465
預期信用減損損失	39,731	248,351
透過損益按公允價值衡量金融資產及負債之未實現淨(利益)損失	(94,239)	17,660
利息費用	474,887	284,623
利息收入	(117,268)	(86,153)
股利收入	(114,571)	(111,467)
採用權益法認列之關聯企業及合資損失(利益)之份額	30,583	(6,186)
處分及報廢不動產、廠房及設備利益	(2,763)	(55,694)
商譽減損損失	20,846	-
不動產、廠房及設備減損(迴轉利益)損失	(29,231)	167,538
存貨跌價及呆滯損失	1,425	(383)
存貨報廢損失	45,527	12,521
生物資產公允價值變動數	329,832	(37,485)
收益費損項目合計	<u>2,720,239</u>	<u>2,366,339</u>
與營業活動相關之資產及負債變動數：		
應收票據增加	(108,780)	(474,926)
應收帳款增加	(904,022)	(974,454)
存貨增加	(2,772,334)	(39,821)
生物資產變動	(692,560)	(349,023)
預付款項增加	(347,376)	(532,319)
其他流動資產減少(增加)	345,307	(152,979)
其他金融資產(增加)減少	(68,615)	498,606
應付票據(減少)增加	(310,393)	476,330
應付帳款增加	871,950	730,284
其他應付款增加	266,475	145,070
其他流動負債增加(減少)	452,580	(151,007)
員工福利負債準備增加	8,854	329
與營業活動相關之資產及負債之淨變動合計	<u>(3,258,914)</u>	<u>(823,910)</u>
調整項目合計	<u>(538,675)</u>	<u>1,542,429</u>
營運產生之現金流入	2,887,032	4,429,147
收取之利息	117,268	86,153
支付之所得稅	(664,206)	(233,632)
營業活動之淨現金流入	<u>2,340,094</u>	<u>4,281,668</u>
投資活動之現金流量：		
透過其他綜合損益按公允價值衡量之金融資產減資退回股款	4,107	-
取得不動產、廠房及設備	(3,876,976)	(3,177,620)
處分不動產、廠房及設備	286,166	175,308
其他非流動資產減少(增加)	(739,030)	(415,741)
收取之股利	114,571	111,467
投資活動之淨現金流出	<u>(4,211,162)</u>	<u>(3,306,586)</u>

大成長城企業股份有限公司及其子公司
 合併現金流量表(續)
 民國一一年及一〇年一月一日至十二月三十一日



單位：新台幣千元

	111年度	110年度
籌資活動之現金流量：		
短期借款增加	\$ 94,250,554	62,043,332
短期借款減少	(92,616,931)	(57,713,575)
應付短期票券增加	30,226,069	22,293,000
應付短期票券減少	(29,481,000)	(21,365,000)
舉借長期借款	1,300,455	2,088,309
償還長期借款	(863,876)	(2,971,552)
存入保證金(減少)增加	(1,469)	7,271
租賃本金償還	(207,809)	(184,776)
發放現金股利(扣除子公司持有母公司股票取得現金股利)	(1,208,154)	(2,111,337)
支付之利息	(438,852)	(272,755)
非控制權益變動	(292,086)	(374,148)
籌資活動之淨現金流入	666,901	1,438,769
匯率變動對現金及約當現金之影響	266,857	(819,336)
本期現金及約當現金(減少)增加數	(937,310)	1,594,515
期初現金及約當現金餘額	6,083,001	4,488,486
期末現金及約當現金餘額	\$ 5,145,691	6,083,001

(請詳閱後附合併財務報告附註)

董事長：韓家宇



經理人：韓芳豪



會計主管：劉建忠



大成長城企業股份有限公司及子公司
合併財務報告附註
民國一一一年度及一一〇年度
(除另有註明者外，所有金額均以新台幣千元為單位)

一、公司沿革

大成長城企業股份有限公司(以下稱「本公司」)於民國四十九年十二月二十八日奉經濟部核准設立。本公司民國一一一年十二月三十一日之合併財務報告之組成包括本公司及本公司之子公司(以下併稱「合併公司」)。合併公司主要經營項目如下：

- (一) 植物油種子及椰子乾米糠之採購、運銷、製油及油脂加工業務。
- (二) 植物油及其副產品糧食雜穀、肥料、飼料、麩皮、豆餅、豆粉、漿粉之採購運銷製造加工批發及零售業務。
- (三) 有關製油、麵粉、玉米粉、肥料、飼料、雜穀、糧食、麩皮、麵條、速食麵、速食米粉，餅乾、麵包、罐頭、乳品、冰品、果汁、飲料、及其他有關食品之經紀業、代客加工、採購、運銷、批發、零售業務。
- (四) 種苗採購及運銷。
- (五) 畜牧事業及其加工食品製造銷售。
- (六) 酒類之進出口及銷售業務。
- (七) 小麥採購運銷業務。
- (八) 動物用藥品及西藥販賣業務。
- (九) 超級市場之經營業務。
- (十) 自營用各種包裝用品(包括金屬、合金、塑膠、紙、布、木類之罐、桶、箱、袋等)之加工製造縫織採購業務。
- (十一) 冷凍調理食品、冷凍冷藏食品之加工製造及買賣業務。
- (十二) 家禽電器化屠宰及其肉品加工製造買賣業務。
- (十三) 有關前列各項事業之倉庫業務。
- (十四) 有關前列各項產品進出口貿易業務。
- (十五) 委託營造廠商興建國民住宅、商業大樓出售、出租業務。
- (十六) 家畜禽服務業。
- (十七) 雜項食品製造業。(液體蛋、蛋粉、加值蛋、滷蛋、鐵蛋、茶葉蛋、鹹蛋、錦絲、蛋皮、蒸蛋、蛋包、蛋豆腐、蛋腱等及各種加工蛋類)。
- (十八) 化學肥料製造業。
- (十九) 休閒農業。
- (二十) 餐館業。
- (二十一) 一般旅館業。
- (二十二) 除許可業務外，得經營法令非禁止或限制之業務。

大成長城企業股份有限公司及子公司合併財務報告附註(續)

二、通過財務報告之日期及程序

本合併財務報告已於民國一一二年三月十四日經董事會通過發佈。

三、新發布及修訂準則及解釋之適用

(一)已採用金融監督管理委員會認可之新發布及修訂後準則及解釋之影響

合併公司自民國一一一年一月一日起開始適用下列新修正之國際財務報導準則，且對合併財務報告未造成重大影響。

- 國際會計準則第十六號之修正「不動產、廠房及設備—達到預定使用狀態前之價款」
- 國際會計準則第三十七號之修正「虧損性合約—履行合約之成本」
- 國際財務報導準則2018-2020週期之年度改善
- 國際財務報導準則第三號之修正「對觀念架構之引述」

(二)尚未採用金管會認可之國際財務報導準則之影響

合併公司評估適用下列自民國一一二年一月一日起生效之新修正之國際財務報導準則，將不致對合併財務報告造成重大影響。

- 國際會計準則第一號之修正「會計政策之揭露」
- 國際會計準則第八號之修正「會計估計值之定義」
- 國際會計準則第十二號之修正「與單一交易所產生之資產及負債有關之遞延所得稅」

(三)金管會尚未認可之新發布及修訂準則及解釋

合併公司預期下列尚未認可之新發布及修正準則不致對合併財務報告造成重大影響。

- 國際財務報導準則第十號及國際會計準則第二十八號之修正「投資者與其關聯企業或合資間之資產出售或投入」
- 國際財務報導準則第十七號「保險合約」及國際財務報導準則第十七號之修正
- 國際會計準則第一號之修正「將負債分類為流動或非流動」
- 國際會計準則第一號之修正「具合約條款之非流動負債」
- 國際財務報導準則第十七號之修正「初次適用IFRS 17及IFRS 9比較資訊」
- 國際財務報導準則第十六號之修正「售後租回交易之規定」

四、重大會計政策之彙總說明

(一)遵循聲明

本合併財務報告係依照「證券發行人財務報告編製準則」(以下簡稱「編製準則」)及金融監督管理委員會認可之國際財務報導準則、國際會計準則、解釋及解釋公告(以下簡稱「金管會認可之國際財務報導準則」)編製。

大成長城企業股份有限公司及子公司合併財務報告附註(續)

(二)編製基礎

1.衡量基礎

除下列資產負債表之重要項目外，本合併財務報告係依歷史成本為基礎編製：

- (1)依公允價值衡量之透過損益按公允價值衡量金融資產及負債；
- (2)依公允價值衡量之透過其他綜合損益按公允價值衡量金融資產；
- (3)依公允價值減出售成本衡量之生物資產；
- (4)淨確定福利負債(或資產)，係依退休基金資產之公允價值減除確定福利義務現值及附註四(十七)所述之上限影響數衡量。

2.功能性貨幣及表達貨幣

合併公司每一個體均係以營運所處主要經濟環境之貨幣為其功能性貨幣。本合併財務報告係以本公司之功能性貨幣，新台幣表達。所有以新台幣表達之財務資訊均以新台幣千元為單位。

(三)合併基礎

1.合併財務報告編製原則

合併財務報告之編製主體包含本公司及由本公司所控制之個體(即子公司)。當本公司暴露於來自對被投資個體之參與之變動報酬或對該等變動報酬享有權利，且透過對被投資個體之權力有能力影響該等報酬時，本公司控制該個體。

自對子公司取得控制之日起，開始將其財務報告納入合併財務報告，直至喪失控制之日為止。合併公司間之交易、餘額及任何未實現收益與費損，業於編製合併財務報告時已全數消除。子公司之綜合損益總額係分別歸屬至本公司業主及非控制權益，即使非控制權益因而成為虧損餘額亦然。

子公司之財務報告業已適當調整，俾使其會計政策與合併公司所使用之會計政策一致。

合併公司對子公司所有權權益之變動，未導致喪失對子公司之控制者，係作為與業主間之權益交易處理。非控制權益之調整數與所支付或收取對價公允價值間之差額，係直接認列於權益且歸屬於本公司業主。

2.列入合併財務報告之子公司

(1)列入本合併財務報告之子公司包含：

投資公司名稱	子公司名稱	業務性質	本公司直接或間接持股百分比		說明
			111.12.31	110.12.31	
大成長城企業(股)公司	全能營養技術(股)公司	飼料生產、銷售、種畜進出口及食品經銷買賣	100.00 %	100.00 %	
大成長城企業(股)公司	黃河投資(股)公司	對各種事業之投資	100.00 %	100.00 %	
大成長城企業(股)公司	大成長城國際(控股)有限公司	海外投資及控股	100.00 %	100.00 %	
大成長城企業(股)公司	都城實業(股)公司	西式餐飲業務之經營	100.00 %	100.00 %	
大成長城企業(股)公司	國成麵粉(股)公司	麵粉生產、銷售	55.00 %	55.00 %	
大成長城企業(股)公司	美藍雷(股)公司	飼料、濃縮飼料之製造買賣與雞肉加工生產、銷售	100.00 %	100.00 %	
大成長城企業(股)公司	安心巧廚(股)公司	生鮮肉品產品銷售	100.00 %	100.00 %	
大成長城企業(股)公司	欣光食品(股)公司	西式餐飲業務之經營及食品經銷買賣	100.00 %	100.00 %	

大成長城企業股份有限公司及子公司合併財務報告附註(續)

投資公司名稱	子公司名稱	業務性質	本公司直接或間接持股百分比		說明
			111.12.31	110.12.31	
大成長城企業(股)公司	大成永康(股)公司	飼料製造買賣及研究	100.00 %	100.00 %	
大成長城企業(股)公司	中一食品(股)公司	蛋品銷售	65.00 %	65.00 %	
大成長城企業(股)公司	萬能生醫(股)公司	動物藥品生產銷售及研究	100.00 %	100.00 %	
大成長城企業(股)公司	新食成(股)公司	食品製造及銷售	100.00 %	100.00 %	
大成長城企業(股)公司	毛能寵物營養生技(股)公司	寵物飼料製造買賣及研究	100.00 %	- %	
都城實業股份有限公司	英屬維京群島商高速66食品有限公司	Investment Holding	100.00 %	100.00 %	
都城實業股份有限公司及國成麵粉股份有限公司	岩島成(股)公司	烘焙食品業	85.28 %	67.29 %	
都城實業股份有限公司	勝成餐飲(股)公司	日式餐飲業務之經營	50.00 %	50.00 %	
都城實業股份有限公司	勝博殿(中國)有限公司	日式餐飲業務之經營	50.00 %	50.00 %	
都城實業股份有限公司	禮成餐飲(股)公司	中西式連鎖快餐	55.00 %	55.00 %	
都城實業股份有限公司	鄉成(股)公司	中式餐飲業務之經營	50.00 %	50.00 %	
都城實業股份有限公司	馬成有限公司	西式餐飲業務之經營	- %	90.00 %	
英屬維京群島商高速66食品有限公司	北京寰城季諾餐飲有限公司	中西式餐飲服務	100.00 %	100.00 %	
英屬維京群島商高速66食品有限公司	Yung Huo (China) Co., Ltd.	Investment Holding	79.03 %	79.03 %	
英屬維京群島商高速66食品有限公司	天津迅食食品有限公司	西式餐飲業務之經營及食品經銷買賣	100.00 %	100.00 %	
英屬維京群島商高速66食品有限公司	ORIENT BEST GLOBAL FOODS Co., Ltd.	投資控股	100.00 %	100.00 %	
英屬維京群島商高速66食品有限公司	昆山泰吉食品企業有限公司	西式餐飲業務之經營及食品經銷買賣	100.00 %	100.00 %	
英屬維京群島商高速66食品有限公司/ORIENT BEST GLOBAL FOODS Co., Ltd.	上海寰城季諾餐飲管理有限公司	加工及生產、銷售禽肉製品、咖啡製品及快餐食品	100.00 %	100.00 %	
英屬維京群島商高速66食品有限公司	北京鼎峰港有限公司	中西式連鎖快餐	75.00 %	55.00 %	
英屬維京群島商高速R66食品有限公司	Full Loyal Int' Ltd.	投資控股	100.00 %	100.00 %	
Full Loyal Int' Ltd. 及上海寰城季諾餐飲管理有限公司	騰成餐飲管理(南京)有限公司	商場經營管理	100.00 %	100.00 %	
上海寰城季諾餐飲管理有限公司	上海全戶成餐飲管理有限公司	中西式餐飲服務及管理	50.00 %	50.00 %	
勝博殿(中國)有限公司	勝博殿餐飲管理(北京)有限公司	日式餐飲業務之經營	50.00 %	50.00 %	
北京寰城季諾餐飲有限公司/ORIENT BEST GLOBAL FOODS Co., Ltd.	上海迅食餐飲管理有限公司	中西式餐飲服務及管理	100.00 %	100.00 %	
英屬維京群島商高速66食品有限公司及北京寰城季諾餐飲有限公司	北京度小月餐飲管理有限公司	中式餐飲業務之經營及食品經銷買賣	70.00 %	70.00 %	
北京度小月餐飲管理有限公司	上海度小月餐飲管理有限公司	中式餐飲業務之經營及食品經銷買賣	70.00 %	70.00 %	
Yung Huo (China) Co., Ltd.	北京大成永和餐飲有限公司	加工及生產、銷售中西快餐食品、中西糕餅及果汁飲料	79.03 %	79.03 %	
大成長城國際(控股)有限公司	Asia Nutrition Technologies Corporation	Investment Holding	100.00 %	100.00 %	
大成長城國際(控股)有限公司	Waverley Star Ltd.	Investment Holding	100.00 %	100.00 %	
大成長城國際(控股)有限公司	大成食品(香港)有限公司	麵粉及雞肉相關產品銷售	100.00 %	100.00 %	
大成長城國際(控股)有限公司	大成昭和食品(天津)有限公司	麵粉相關產品生產、銷售	55.00 %	55.00 %	
大成長城國際(控股)有限公司	Seafood International Co., Ltd.	水產貿易	100.00 %	100.00 %	
大成長城國際(控股)有限公司	Tianjin Food Investment Co., Ltd.	Investment Holding	78.40 %	78.40 %	

大成長城企業股份有限公司及子公司合併財務報告附註(續)

投資公司名稱	子公司名稱	業務性質	本公司直接或間接持股百分比		說明
			111.12.31	110.12.31	
大成長城國際(控股)有限公司	Global Food Corporation	水產貿易	100.00 %	100.00 %	
大成長城國際(控股)有限公司	Clydebridge Ltd.	Investment Holding	94.66 %	94.66 %	
大成長城國際(控股)有限公司	Great Wall Food Investment Co., Ltd.	Investment Holding	100.00 %	100.00 %	
大成長城國際(控股)有限公司	Golden Harvest Inc.	水產貿易	- %	- %	
大成長城國際(控股)有限公司	Fresh Aqua Corporation	水產貿易	- %	100.00 %	
大成長城國際(控股)有限公司	大成永康(控股)有限公司	Investment Holding	100.00 %	100.00 %	
大成長城國際(控股)有限公司	Myint Dachan Co., Ltd.	飼料生產、銷售、種畜進出口；食品經銷買賣及進出口業務	51.00 %	51.00 %	
大成長城國際(控股)有限公司	Great Wall Grains International Limited	大宗貿易	100.00 %	100.00 %	
大成長城國際(控股)有限公司	Fresh Aqua Limited	水產貿易	100.00 %	100.00 %	
大成長城國際(控股)有限公司	Global Seafood Limited	水產貿易	100.00 %	100.00 %	
大成長城國際(控股)有限公司	Pacific Harvest Limited	水產貿易	100.00 %	100.00 %	
大成長城國際(控股)有限公司	Seafood International Limited	水產貿易	100.00 %	100.00 %	
大成長城國際(控股)有限公司	Universal Food Limited	水產貿易	100.00 %	100.00 %	
大成長城國際(控股)有限公司、英屬維京群島商高遠66食品有限公司及Great Wall Kuang-Ming Investment(BVI) Co., Ltd.	Foodchina Inc.	大宗貿易	94.95 %	90.34 %	
大成長城國際(控股)有限公司	Asia Nutrition Technologies (VN) Investment Co., Ltd.	Investment Holding	65.51 %	65.51 %	
大成長城國際(控股)有限公司	Marksville Corp.	Investment Holding	100.00 %	100.00 %	
Asia Nutrition Technologies Corporation	Asia Nutrition Technologies Investment Corporation	Investment Holding	100.00 %	100.00 %	
Asia Nutrition Technologies Corporation、Waverley Star Ltd.及大成永康(控股)有限公司	Dachan Food (Asia) Limited	Investment Holding	52.19 %	52.04 %	
Dachan Food (Asia) Limited	Great Wall Northeast Asia Corporation	Investment Holding	52.19 %	52.04 %	
Great Wall Northeast Asia Corporation	Impreza Investment Ltd.	Investment Holding	52.19 %	52.04 %	
Great Wall Northeast Asia Corporation	Great Wall Agritech (Liaoning) Co., Ltd. (Incorporated in BVI)	Investment Holding	52.19 %	52.04 %	
Great Wall Northeast Asia Corporation	Dongbei Agri. Corp.	Investment Holding	52.19 %	52.04 %	
Great Wall Northeast Asia Corporation	Hwabei Agri. Corp.	Investment Holding	52.19 %	52.04 %	
Great Wall Northeast Asia Corporation	Great Wall Kuang-Ming Investment Co., Ltd.	Investment Holding	52.19 %	52.04 %	
Great Wall Northeast Asia Corporation	中國安鮮農場控股公司	Investment Holding	52.19 %	52.04 %	
Impreza Investment Ltd.	Great Wall Dalian Investment Co., Ltd.	Investment Holding	31.31 %	30.70 %	
Great Wall Kuang-Ming Investment Co., Ltd.	Miyasun Great Wall (BVI) Co., Ltd.	Investment Holding	52.19 %	52.04 %	
Miyasun Great Wall (BVI) Co., Ltd.	大成宮產食品(大連)有限公司	雞肉，飼料產銷	52.19 %	52.04 %	

大成長城企業股份有限公司及子公司合併財務報告附註(續)

投資公司名稱	子公司名稱	業務性質	本公司直接或間接持股百分比		說明
			111.12.31	110.12.31	
Great Wall Dalian Investment Co., Ltd.	大成食品(大連)有限公司	雞肉, 飼料產銷	31.31 %	30.70 %	
Great Wall Agritech (Liaoning) Co., Ltd. (Incorporated in BVI)	Great Wall Agritech (Liaoning) Co., Ltd. (Incorporated in H.K.)	Investment Holding	52.19 %	52.04 %	
Great Wall Agritech (Liaoning) Co., Ltd. (Incorporated in H.K.)	遼寧大成農牧實業有限公司	雞肉、飼料產銷	52.19 %	52.04 %	
Great Wall Agritech (Liaoning) Co., Ltd. (Incorporated in H.K.)	大成農牧(黑龍江)有限公司	飼料產銷	52.19 %	52.04 %	
Great Wall Agritech (Liaoning) Co., Ltd. (Incorporated in H.K.)	大成農牧(河南)有限公司	飼料產銷	- %	52.04 %	
Great Wall Agritech (Liaoning) Co., Ltd. (Incorporated in H.K.)	大成農技(葫蘆島)有限公司	飼料產銷	52.19 %	52.04 %	
Great Wall Agritech (Liaoning) Co., Ltd. (Incorporated in H.K.)	山東大成生物科技股份有限公司	飼料產銷	52.19 %	52.04 %	
Dongbei Agri Corp.	大成農牧(營口)有限公司	雞肉、飼料產銷	52.19 %	52.04 %	
Dongbei Agri. Corp.	大成農牧(鐵嶺)有限公司	雞肉、飼料產銷	52.19 %	52.04 %	
Dongbei Agri. Corp.	東北農牧(長春)有限公司	雞肉、飼料產銷	52.19 %	52.04 %	
Dongbei Agri. Corp.	孟村回族自治縣大成畜牧開發有限公司	飼料產銷	20.88 %	20.82 %	
Dongbei Agri. Corp.	湖南大成科技飼料有限公司	飼料產銷	52.19 %	52.04 %	
Dongbei Agri. Corp.	大成食品(河北)有限公司	飼料產銷	52.19 %	52.04 %	
Dongbei Agri. Corp.	大成食品(盤錦)有限公司	雞肉產銷	- %	52.04 %	
Hwabei Agri Corp.	Dachan Wanda (H.K.) Ltd.	Investment Holding	52.19 %	52.04 %	
Hwabei Agri Corp.	Union Manufacturing Ltd.	Investment Holding	52.19 %	52.04 %	
Hwabei Agri Corp.	北京東北亞諮詢有限公司	經營管理顧問服務	52.19 %	52.04 %	
Dachan Wanda (H.K.) Ltd.	大成萬達(天津)有限公司	雞肉, 飼料產銷	52.19 %	52.04 %	
中國安鮮農場控股公司	兗州安鮮農場食品有限公司	飼料產銷、養殖及買賣家禽及家畜加工、買賣肉類及肉產品	52.19 %	52.04 %	
Union Manufacturing Ltd.	大成美食(上海)有限公司	雞肉, 豬肉、冷食保鮮加工調理食品的產銷	52.19 %	52.04 %	
Great Wall Kuang-Ming Investment Co., Ltd.	台畜大成食品控股有限公司	Investment Holding	32.12 %	32.03 %	
北京東北亞諮詢有限公司	正藍旗大成生態牧場有限公司	食品服務、動物養殖及銷售	52.19 %	52.04 %	
遼寧大成農牧實業有限公司	四川大成農牧科技有限公司	飼料產銷及養殖研究與諮詢	52.19 %	52.04 %	
大成萬達(天津)有限公司	蚌埠大成食品有限公司	飼料產銷、養殖及買賣家禽及家畜加工、買賣肉類及肉產品	52.19 %	52.04 %	
大成萬達(天津)有限公司	天津朝成食品貿易有限公司	豬隻飼養銷售	28.70 %	28.62 %	
大成萬達(天津)有限公司	天津大成前瞻生物科技研發有限公司	研發	52.19 %	52.04 %	
天津大成前瞻生物科技研發有限公司	天津湖珀農業科技有限公司	肉品及加工食品銷售	52.19 %	52.04 %	
台畜大成食品控股有限公司	台畜大成食品有限公司	Investment Holding	20.88 %	20.82 %	
台畜大成食品有限公司	台畜大成食品(大連)有限公司	豬肉保鮮加工調理食品的產銷批發	20.88 %	20.82 %	
台畜大成食品(大連)有限公司	台畜大成食品(蚌埠)有限公司	豬肉保鮮加工調理食品的產銷批發	20.88 %	20.82 %	
Asia Nutrition Technologies (VN) Investment Co., Ltd.	Asia Nutrition Technologies (HN) Co., Ltd.	飼料生產、銷售、種畜進出口食品經銷買賣及進出口業務。	65.51 %	65.51 %	
Asia Nutrition Technologies (VN) Investment Co., Ltd.	Asia Nutrition Technologies (VN) Co., Ltd.	飼料生產、銷售、種畜進出口食品經銷買賣及進出口業務	65.51 %	65.51 %	
Asia Nutrition Technologies (VN) Co., Ltd.	Asia Nutrition Technologies (LA) Co., Ltd.	飼料生產、銷售、種畜進出口食品經銷買賣及進出口業務	65.51 %	65.51 %	
Asia Nutrition Technologies (VN) Co., Ltd.	Asia Nutrition Technologies (MV) Co., Ltd.	飼料生產、銷售、種畜進出口食品經銷買賣及進出口業務	65.51 %	65.51 %	

大成長城企業股份有限公司及子公司合併財務報告附註(續)

投資公司名稱	子公司名稱	業務性質	本公司直接或間接持股百分比		說明
			111.12.31	110.12.31	
Asia Nutrition Technologies (VN) Investment Co., Ltd.	ANT Feed Co., Ltd.	飼料生產、銷售、種畜進出口食品經銷買賣及進出口業務	52.40 %	52.40 %	
Asia Nutrition Technologies (VN) Investment Co., Ltd. 及大成長城國際(控股)有限公司	Dachan (Asia-Pacific) Limited.	Investment Holding	73.28 %	80.54 %	
Dachan (Asia-Pacific) Limited.	大成(越南)有限公司	飼料產銷	73.28 %	80.54 %	
Clydebridge Ltd.	Dachan Aquaculture Limited.	Investment Holding	56.80 %	56.80 %	
Dachan Aquaculture Limited.	PT. Mustika Minanusa Aurora	水產加工	56.80 %	56.80 %	
Dachan Aquaculture Limited.	Dachan Aqua (Tarakan) Ltd.	Investment Holding	56.80 %	56.80 %	
Dachan Aquaculture Limited.	PT. Misaja Mitra	水產加工	56.80 %	56.80 %	
Dachan Aqua (Tarakan) Ltd. 及PT. Mustika Minanusa Aurora	PT. Dachan Mustika Aurora	水產加工	56.80 %	56.80 %	
Marksville Corp.	Great Wall Nutrition Technologies SDN.BHD.	飼料產銷	100.00 %	100.00 %	
Tianjin Food Investment Co., Ltd.	大成食品(天津)有限公司	麵粉生產及銷售	78.40 %	78.40 %	
全能營業技術股份有限公司	全能生物科技有限公司	Investment Holding	100.00 %	100.00 %	
全能生物科技有限公司	全能生物科技(天津)有限公司	飼料生產、銷售	100.00 %	100.00 %	
全能生物科技有限公司	全能華邦有限公司	Investment Holding	100.00 %	100.00 %	
大成食品(香港)有限公司	大成麵粉有限公司	麵粉相關產品銷售	100.00 %	100.00 %	
Great Wall Food Investment Co., Ltd.	Trans Dynamic Corporation	Investment Holding	100.00 %	100.00 %	
大成永康(控股)有限公司	大成永康營養技術(天津)有限公司	飼料生產、銷售	100.00 %	100.00 %	
大成永康營養技術(天津)有限公司	寧夏大成永康營養技術有限公司	飼料生產、銷售	100.00 %	100.00 %	
Foodchina Inc.	中華全球食物(股)公司	大宗貿易	94.95 %	90.34 %	
Foodchina Inc.	北京富強在線信息技術有限公司	大宗貿易	94.95 %	90.34 %	

於編製合併財務報表時本公司對子公司之投資，業與子公司之股東權益沖銷其相互間之債權債務科目亦已對沖，其間之重要交易事項均已銷除。

(2)列入合併財務報表子公司增減變動情形：

民國一一年第四季取得子公司 Dachan Food (Asia) Limited非控制權益 0.15%，綜合持股比例增加至52.19%。

民國一一年第四季子公司鄉成(股)公司進入清算程序。

民國一一年第四季子公司Fresh Aqua Corporation清算完結。

民國一一年第三季合併公司100%持股之子公司都城實業(股)公司取得其原持股90%子公司馬成有限公司之全數非控制權益，綜合持股比例增加為100%，並吸收合併馬成有限公司；馬成有限公司為消滅公司，都城實業(股)公司為存續公司。

民國一一年第三季取得子公司Foodchina Inc.、中華全球食物(股)公司及北京富強在線信息有限公司非控制權益4.61%，綜合持股比例增至94.95%。

民國一一年第三季未按持股比例認購子公司 Dachan (Asia-Pacific) Ltd.股權，綜合持股比例下降為73.28%。

大成長城企業股份有限公司及子公司合併財務報告附註(續)

民國一一年第三季合併公司取得子公司岩島成(股)公司全數非控制權益，綜合持股比例增加為85.28%。

民國一一年第二季成立子公司毛能寵物營養生技(股)公司，綜合持股比例100%。

民國一一年第二季未按持股比例增資子公司北京鼎峰港有限公司，綜合持股比例增加為75%。

民國一一年第一季子公司Great Wall Agri (Henan) Co., Ltd.及Dachan Food (Panjin) Co., Ltd.清算完成。

民國一〇年第一季成立上海全戶成餐飲管理有限公司，綜合持股比例50%，具控制力，列入合併報表。

民國一〇年第三季子公司Myint Dachan Ltd.進入清算程序。

民國一〇年第三季及第四季取得欣光食品(股)公司非控制權益10%，綜合持股比例增至100%。

民國一〇年第三季未按持股比例認購子公司ANT Food Co., Ltd. 股權，綜合持股比例下降為27.27%。

民國一〇年第三季取得子公司Foodchina Inc.、中華全球食物(股)公司及北京富強在線信息有限公司非控制權益35.31%，綜合持股比例增加至90.34%。

民國一〇年第四季合併公司組織重整，調整由原間接持股52.04%之子公司Great Wall Northeast Asia Corporation 所直接持股65.51%之子公司(Asia Nutrition Technologies (VN) Investment Co., Ltd.、Asia Nutrition Technologies (HN) Co., Ltd.、Asia Nutrition Technologies (VN) Co., Ltd.、Asia Nutrition Technologies (LA) Co., Ltd.、Asia Nutrition Technologies (MV) Co., Ltd.)及持有52.40%之子公司(ANT Feed Co., Ltd.及持股100%之子公司Marksville Corp.及Great Wall Nutrition Technologies SDN.BHD) 之全數股權由直接持股100%之子公司大成長城國際(控股)有限公司直接持股。

(3)未列入合併財務報表之子公司：無。

(四)外幣

1.外幣交易

外幣交易依交易日之匯率換算為功能性貨幣。於後續每一報導期間結束日(以下稱報導日)之外幣貨幣性項目依當日之匯率換算為功能性貨幣。

以公允價值衡量之外幣非貨幣性項目依衡量公允價值當日之匯率換算為功能性貨幣，以歷史成本衡量之外幣非貨幣性項目則依交易日之匯率換算。

換算所產生之外幣兌換差異通常係認列於損益，惟以下情況係認列於其他綜合損益：

(1)指定為透過其他綜合損益按公允價值衡量之權益工具；

(2)指定為國外營運機構淨投資避險之金融負債於避險有效範圍內；或

大成長城企業股份有限公司及子公司合併財務報告附註(續)

2. 國外營運機構

國外營運機構之資產及負債，包括收購時產生之商譽及公允價值調整，係依報導日之匯率換算為新台幣；收益及費損項目則依當期平均匯率換算為新台幣，所產生之兌換差額均認列為其他綜合損益。

當處分國外營運機構致喪失控制、共同控制或重大影響時，與該國外營運機構相關之累計兌換差額係全數重分類為損益。部分處分含有國外營運機構之子公司時，相關累計兌換差額係按比例重新歸屬至非控制權益。部分處分含有國外營運機構之關聯企業或合資之投資時，相關累計兌換差額則按比例重分類至損益。

對國外營運機構之貨幣性應收或應付項目，若尚無清償計畫且不可能於可預見之未來予以清償時，其所產生之外幣兌換損益視為對該國外營運機構淨投資之一部分而認列為其他綜合損益。

(五) 資產與負債區分流動與非流動之分類標準

符合下列條件之一之資產列為流動資產，非屬流動資產之所有其他資產則列為非流動資產：

1. 預期於其正常營業週期中實現該資產，或意圖將其出售或消耗；
2. 主要為交易目的而持有該資產；
3. 預期於報導期間後十二個月內實現該資產；或
4. 該資產為現金或約當現金，但於報導期間後至少十二個月將該資產交換或用以清償負債受到其他限制者除外。

符合下列條件之一之負債列為流動負債，非屬流動負債之所有其他負債則列為非流動負債：

1. 預期將於正常營業週期中清償該負債；
2. 主要為交易目的而持有該負債；
3. 預期將於報導期間後十二個月內到期清償該負債；或
4. 未具無條件將清償期限遞延至報導期間後至少十二個月之權利之負債。負債之條款，可能依交易對方之選擇，以發行權益工具而導致其清償者，並不影響其分類。

(六) 現金及約當現金

現金包括庫存現金及活期存款。約當現金係指可隨時轉換成定額現金且價值變動風險甚小之短期並具高度流動性之投資。定期存款符合前述定義且持有目的係滿足短期現金承諾而非投資或其他目的者，列報於約當現金。

銀行透支為可立即償還且屬於合併公司整體現金管理之一部分者，於現金流量表列為現金及約當現金之組成項目。

大成長城企業股份有限公司及子公司合併財務報告附註(續)

(七)金融工具

應收帳款及所發行之債務證券原始係於產生時認列。所有其他金融資產及金融負債原始係於合併公司成為金融工具合約條款之一方時認列。非透過損益按公允價值衡量之金融資產(除不包含重大財務組成部分之應收帳款外)或金融負債原始係按公允價值加計直接可歸屬於該取得或發行之交易成本衡量。不包含重大財務組成部分之應收帳款原始係按交易價格衡量。

1.金融資產

金融資產之購買或出售符合慣例交易者，合併公司對以相同方式分類之金融資產，其所有購買及出售一致地採交易日或交割日會計處理。

原始認列時金融資產分類為：按攤銷後成本衡量之金融資產、透過其他綜合損益按公允價值衡量之債務工具投資、透過其他綜合損益按公允價值衡量之權益工具投資或透過損益按公允價值衡量之金融資產。合併公司僅於改變管理金融資產之經營模式時，始自下一個報導期間之首日起重分類所有受影響之金融資產。

(1)按攤銷後成本衡量之金融資產

金融資產同時符合下列條件，且未指定為透過損益按公允價值衡量時，係按攤銷後成本衡量：

- 係在以收取合約現金流量為目的之經營模式下持有該金融資產。
- 該金融資產之合約條款產生特定日期之現金流量，完全為支付本金及流通在外本金金額之利息。

該等衡量後續以原始認列金額加減計採有效利息法計算之累積攤銷數，並調整任何備抵損失之攤銷後成本衡量。利息收入、外幣兌換損益及減損損失係認列於損益。除列時，將利益或損失列入損益。

(2)透過其他綜合損益按公允價值衡量之金融資產

債務工具投資同時符合下列條件，且未指定為透過損益按公允價值衡量時，係透過其他綜合損益按公允價值衡量：

- 係在以收取合約現金流量及出售為目的之經營模式下持有該金融資產。
- 該金融資產之合約條款產生特定日期之現金流量，完全為支付本金及流通在外本金金額之利息。

合併公司於原始認列時，可作一不可撤銷之選擇，將非持有供交易之權益工具投資後續公允價值變動列報於其他綜合損益。前述選擇係按逐項工具基礎所作成。

屬債務工具投資者後續按公允價值衡量。按有效利息法計算之利息收入、外幣兌換損益及減損損失認列於損益，其餘淨利益或損失係認列為其他綜合損益。於除列時，累計之其他綜合損益金額重分類至損益。

大成長城企業股份有限公司及子公司合併財務報告附註(續)

屬權益工具投資者後續按公允價值衡量。股利收入(除非明顯代表部分投資成本之回收)係認列於損益。其餘淨利益或損失係認列為其他綜合損益且不重分類至損益。

權益投資之股利收入於合併公司有權利收取股利之日認列(通常係除息日)。

(3)透過損益按公允價值衡量之金融資產

非屬上述按攤銷後成本衡量或透過其他綜合損益按公允價值衡量之金融資產，係透過損益按公允價值衡量，包括衍生性金融資產。合併公司於原始認列時，為消除或重大減少會計配比不當，得不可撤銷地將符合按攤銷後成本衡量或透過其他綜合損益按公允價值衡量條件之金融資產，指定為透過損益按公允價值衡量之金融資產。

該等資產後續按公允價值衡量，其淨利益或損失(包含相關股利及利息收入)認列為損益。

(4)經營模式評估

合併公司係以組合層級評估持有金融資產之經營模式之目的，此係最能反映經營管理方式及提供資料予管理階層之方式，考量資訊包括：

- 所述之投資組合政策及目標，及該等政策之運作。包括管理階層之策略是否係著重於賺得合約現金流量、維持特定利息收益率組合、使金融資產之存續期間與相關負債或預期現金流出之存續期間相配合或藉由出售金融資產實現現金流量。
- 經營模式之績效及該經營模式下持有之金融資產如何評估及如何對企業之主要管理人員報告
- 影響經營模式績效(及該經營模式下持有之金融資產)之風險及該風險之管理方式；
- 以前各期出售金融資產之頻率、金額及時點，以及該等出售之理由及對未來出售活動之預期。

依上述經營目的，移轉金融資產予第三方之交易若不符合除列條件，則非屬上述所指之出售，此與合併公司繼續認列該資產之目的之一致。

持有供交易及以公允價值基礎管理並評估績效之金融資產，係透過損益按公允價值衡量。

(5)評估合約現金流量是否完全為支付本金及流通在外本金金額之利息

依評估目的，本金係金融資產於原始認列時之公允價值，利息係由下列對價組成：貨幣時間價值、與特定期內流通在外本金金額相關之信用風險、其他基本放款風險與成本及利潤邊際。

大成長城企業股份有限公司及子公司合併財務報告附註(續)

評估合約現金流量是否完全為支付本金及流通在外本金金額之利息，合併公司考量金融工具合約條款，包括評估金融資產是否包含一項可改變合約現金流量時點或金額之合約條款，導致其不符合此條件。於評估時，合併公司考量：

- 任何會改變合約現金流量時點或金額之或有事項；
- 可能調整合約票面利率之條款，包括變動利率之特性；
- 提前還款及展延特性；及
- 合併公司之請求權僅限於源自特定資產之現金流量之條款(例如無追索權特性)。

(6)金融資產減損

合併公司針對按攤銷後成本衡量之金融資產(包括現金及約當現金、按攤銷後成本衡量之金融資產、應收票據及應收帳款、其他應收款、存出保證金及其他金融資產等)之預期信用損失認列備抵損失。

下列金融資產係按十二個月預期信用損失金額衡量備抵損失，其餘係按存續期間預期信用損失金額衡量：

- 判定債務證券於報導日之信用風險低；及
- 其他債務證券及銀行存款之信用風險(例如違約風險發生超過金融工具之預期存續期間)自原始認列後未顯著增加。

應收帳款及合約資產之備抵損失係按存續期間預期信用損失金額衡量。

於判定自原始認列後信用風險是否已顯著增加時，合併公司考量合理且可佐證之資訊(無需過度成本或投入即可取得)，包括質性及量化資訊，及根據合併公司之歷史經驗、信用評估及前瞻性資訊所作之分析。

若合約款項逾期超過九十天，合併公司假設金融資產之信用風險已顯著增加。

若合約款項逾期超過一年，或借款人不太可能履行其信用義務支付全額款項予合併公司時，合併公司視為該金融資產發生違約。

若金融工具之信用風險評等相當於全球所定義之「投資等級」(為標準普爾之投資等級BBB-、穆迪之投資等級Baa3或中華信評之投資等級twA，或高於該等級者)，合併公司視為該債務證券之信用風險低。

存續期間預期信用損失係指金融工具預期存續期間所有可能違約事項產生之預期信用損失。

十二個月預期信用損失係指金融工具於報導日後十二個月內可能違約事項所產生之預期信用損失(或較短期間，若金融工具之預期存續期間短於十二個月時)。

衡量預期信用損失之最長期間為合併公司暴露於信用風險之最長合約期間。

大成長城企業股份有限公司及子公司合併財務報告附註(續)

預期信用損失為金融工具預期存續期間信用損失之機率加權估計值。信用損失係按所有現金短收之現值衡量，亦即合併公司依據合約可收取之現金流量與合併公司預期收取之現金流量之差額。預期信用損失係按金融資產之有效利率折現。

於每一報導日合併公司評估按攤銷後成本衡量金融資產及透過其他綜合損益按公允價值衡量之債務證券是否有信用減損。對金融資產之估計未來現金流量具有不利影響之一項或多項事項已發生時，該金融資產已信用減損。金融資產已信用減損之證據包括有關下列事項之可觀察資料：

- 借款人或發行人之重大財務困難；
- 違約，諸如延滯或逾期超過九十天；
- 因與借款人之財務困難相關之經濟或合約理由，合併公司給予借款人原本不會考量之讓步；
- 借款人很有可能會聲請破產或進行其他財務重整；或
- 由於財務困難而使該金融資產之活絡市場消失。

按攤銷後成本衡量之金融資產之備抵損失係自資產之帳面金額中扣除。

當合併公司對回收金融資產整體或部分無法合理預期時，係直接減少其金融資產總帳面金額。對個人戶，合併公司之政策係依類似資產過去回收經驗，於金融資產逾期超過一年時沖銷總帳面金額。對公司戶，合併公司係以是否合理預期可回收之基礎個別分析沖銷之時點及金額。合併公司預期已沖銷金額將不會重大迴轉。然而，已沖銷之金融資產仍可強制執行，以符合合併公司回收逾期金額之程序。

(7) 金融資產之除列

合併公司僅於對來自該資產現金流量之合約權利終止，或已移轉金融資產且該資產所有權之幾乎所有之風險及報酬已移轉予其他企業，或既未移轉亦未保留所有權之幾乎所有風險及報酬且未保留該金融資產之控制時，始將金融資產除列。

合併公司簽訂移轉金融資產之交易，若保留已移轉資產所有權之所有或幾乎所有風險及報酬，則仍持續認列於資產負債表。

2. 金融負債及權益工具

(1) 負債或權益之分類

合併公司發行之債務及權益工具係依據合約協議之實質與金融負債及權益工具之定義分類為金融負債或權益。

(2) 權益交易

權益工具係指表彰合併公司於資產減除其所有負債後剩餘權益之任何合約。合併公司發行之權益工具係以取得之價款扣除直接發行成本後之金額認列。

大成長城企業股份有限公司及子公司合併財務報告附註(續)

(3)庫藏股票

再買回本公司已認列之權益工具時，係將所支付之對價(包括可直歸屬成本)認列為權益之減少。再買回之股份係分類為庫藏股票。後續出售或再發行庫藏股票，所收取之金額係認列為權益之增加，並將該交易所產生之剩餘或虧損認列為資本公積或保留盈餘(若資本公積不足沖抵)。

(4)金融負債

金融負債係分類為攤銷後成本或透過損益按公允價值衡量。金融負債若屬持有供交易、衍生工具或於原始認列時指定，則分類為透過損益按公允價值衡量。透過損益按公允價值衡量之金融負債係以公允價值衡量，且相關淨利益及損失，包括任何利息費用，係認列於損益。

其他金融負債後續採有效利息法按攤銷後成本衡量。利息費用及兌換損益係認列於損益。除列時之任何利益或損失亦係認列於損益。

(5)金融負債之除列

合併公司係於合約義務已履行、取消或到期時，除列金融負債。當金融負債條款修改且修改後負債之現金流量有重大差異，則除列原金融負債，並以修改後條款為基礎按公允價值認列新金融負債。

除列金融負債時，其帳面金額與所支付或應支付對價總額(包含任何所移轉之非現金資產或承擔之負債)間之差額認列為損益。

(6)金融資產及負債之互抵

金融資產及金融負債僅於合併公司目前有法律上有可執行之權利進行互抵及有意圖以淨額交割或同時變現資產及清償負債時，方予以互抵並以淨額表達於資產負債表。

3.衍生金融工具

合併公司為規避外幣及利率風險之暴險而持有衍生金融工具。嵌入式衍生工具於符合特定條件且該主合約非屬金融資產時，其與主合約分離處理。衍生工具原始認列時係按公允價值衡量；後續依公允價值衡量，再衡量產生之利益或損失直接列入損益。

(八)存貨

存貨係以成本與淨變現價值孰低衡量。成本包括使其達可供使用的地點及狀態所發生之取得、產製或加工成本及其他成本，並採加權平均法計算。製成品及在製品存貨之成本包括依適當比例按正常產能分攤之製造費用。

淨變現價值係指正常營業下之估計售價減除估計完工尚需投入之估計成本及完成出售所需之估計成本後之餘額。

自生物資產轉入農產品存貨之成本，係以收成日之公允價值減出售成本衡量。

大成長城企業股份有限公司及子公司合併財務報告附註(續)

(九)生物資產

生物資產於原始認列及各個報導日，均按其公允價值減除出售成本予以衡量。出售成本係指除財務成本及所得稅外，直接可歸屬於資產處分之增額成本。生物資產原始認列產生之利得或損失，以及後續因公允價值減除出售成本之變動所產生之利得或損失，係於發生當期計入損益。

(十)投資關聯企業

關聯企業係指合併公司對其財務及營運政策具有重大影響，但非控制或聯合控制者。

合併公司對於關聯企業之權益採用權益法處理。權益法下，原始取得時係依成本認列，投資成本包含交易之成本。投資關聯企業之帳面金額包括原始投資時所辨認之商譽，減除任何累計減損損失。

合併財務報告包括自具有重大影響力之日起至喪失重大影響力之日止，於進行與合併公司會計政策一致性之調整後，合併公司依權益比例認列各該投資關聯企業之損益及其他綜合損益之金額。當關聯企業發生非損益及其他綜合損益之權益變動且不影響合併公司對其之持股比例時，合併公司將所有權益變動按持股比例認列為資本公積。

合併公司與關聯企業間之交易所產生之未實現利益及損失，僅在非關係人投資者對關聯企業之權益範圍內，認列於企業財務報表。

當合併公司依比例應認列關聯企業之損失份額等於或超過其在關聯企業之權益時，即停止認列其損失，而僅於發生法定義務、推定義務或已代該被投資公司支付款項之範圍內，認列額外之損失及相關負債。

合併公司自其投資不再為關聯企業之日起停止採用權益法，並按公允價值衡量保留權益，保留權益之公允價值及處分價款與停止採用權益法當日之投資帳面金額之差額，認列於當期損益。對於先前認列於其他綜合損益中與該投資有關之所有金額，其會計處理之基礎與關聯企業若直接處分相關資產或負債所必須遵循之基礎相同，亦即若先前認列於其他綜合損益之利益或損失，於處分相關資產或負債時須被重分類為損益，則當企業停止採用權益法時，將該利益或損失自權益重分類至損益。若合併公司對關聯企業之所有權權益減少，但持續適用權益法，則合併公司將與該所有權權益之減少有關而先前已認列於其他綜合損益之利益或損失，按上述方式依減少比例作重分類調整。

合併公司對關聯企業之投資若成為對合資之投資，或對合資之投資成為對關聯企業之投資，合併公司持續適用權益法而不對保留權益作再衡量。

大成長城企業股份有限公司及子公司合併財務報告附註(續)

關聯企業發行新股時，若合併公司未按持股比例認購，致使持股比例發生變動，並因而使投資之股權淨值發生增減時，其增減數調整資本公積及採用權益法之投資；若此項調整係沖減資本公積，但由採用權益法之投資所產生之資本公積餘額不足時，其差額則借記保留盈餘。惟若屬合併公司未按持股比例認購，致使其對關聯企業之所有權權益減少者，先前於其他綜合損益中所認列與該關聯企業有關之金額係按減少比例重分類，其會計處理之基礎與關聯企業若直接處分相關資產或負債所必須遵循之基礎相同。

(十一)不動產、廠房及設備

1.認列與衡量

不動產、廠房及設備項目係依成本(包括資本化之借款成本)減累計折舊及任何累計減損衡量。

不動產、廠房及設備之重大組成部分耐用年限不同時，則視為不動產、廠房及設備之單獨項目(主要組成部分)處理。

不動產、廠房及設備之處分利益或損失係認列於損益。

2.重分類至投資性不動產

當供自用之不動產變更用途為投資性不動產時，該項不動產應以變更用途時之帳面金額重分類為投資性不動產。

3.後續成本

後續支出僅於其未來經濟效益很有可能流入合併公司時始予以資本化。

4.折 舊

折舊係依資產成本減除殘值計算，並採直線法於每一組成部分之估計耐用年限內認列於損益。

土地不予提列折舊。

當期及比較期間之估計耐用年限如下：

房 屋 及 建 築	2 - 60 年
機 器 設 備	2 - 60 年
運 輸 設 備	3 - 10 年
其 他 設 備	2 - 25 年
租 賃 改 良	按租賃期間
租 賃 資 產	按租賃期間

合併公司於每一報導日檢視折舊方法、耐用年限及殘值，並於必要時適當調整。

大成長城企業股份有限公司及子公司合併財務報告附註(續)

(十二)租 賃

1.租賃之判斷

合併公司係於合約成立日評估合約是否係屬或包含租賃，若合約轉讓對已辨認資產之使用之控制權一段時間以換得對價，則合約係屬或包含租賃。為評估合約是否係屬租賃，合併公司針對以下項目評估：

- (1)該合約涉及使用一項已辨認資產，該已辨認資產係於合約中被明確指定或藉由於可供使用之時被隱含指定，其實體可區分或可代表實質所有產能。若供應者具有可替換該資產之實質性權利，則該資產並非已辨認資產；且
- (2)於整個使用期間具有取得來自使用已辨認資產之幾乎所有經濟效益之權利；且
- (3)於符合下列情況之一時，取得主導已辨認資產之使用之權利：
 - 客戶在整個使用期間具有主導已辨認資產之使用方式及使用目的之權利；或
 - 有關該資產之使用方式及使用目的之攸關決策係預先決定，且：
 - 客戶在整個使用期間具有操作該資產之權利，且供應者並無改變該等操作指示之權利；或
 - 客戶設計該資產之方式已預先決定其整個使用期間之使用方式及使用目的。

2.承租人

合併公司於租賃開始日認列使用權資產及租賃負債，使用權資產係以成本為原始衡量，該成本包含租賃負債之原始衡量金額，調整租賃開始日或之前支付之任何租賃給付，並加計所發生之原始直接成本及為拆卸、移除標的資產及復原其所在地點或標的資產之估計成本，同時減除收取之任何租賃誘因。

使用權資產後續於租賃開始日至使用權資產之耐用年限屆滿時或租賃期間屆滿時兩者之較早者以直線法提列折舊。此外，合併公司定期評估使用權資產是否發生減損並處理任何已發生之減損損失，並於租賃負債發生再衡量的情況下配合調整使用權資產。

租賃負債係以租賃開始日尚未支付之租賃給付之現值為原始衡量。若租賃隱含利率容易確定，則折現率為該利率，若並非容易確定，則使用合併公司之增額借款利率。一般而言，合併公司係採用其增額借款利率為折現率。

計入租賃負債衡量之租賃給付包括：

- (1)固定給付，包括實質固定給付；
- (2)取決於某項指數或費率之變動租賃給付，採用租賃開始日之指數或費率為原始衡量；
- (3)預期支付之殘值保證金額；及
- (4)於合理確定將行使購買選擇權或租賃終止選擇權時之行使價格或所須支付之罰款。

大成長城企業股份有限公司及子公司合併財務報告附註(續)

租賃負債後續係以有效利息法計提利息，並於發生以下情況時再衡量其金額：

- (1)用以決定租賃給付之指數或費率變動導致未來租賃給付有變動；
- (2)預期支付之殘值保證金額有變動；
- (3)標的資產購買選擇權之評估有變動；
- (4)對是否行使延長或終止選擇權之估計有所變動，而更改對租賃期間之評估；
- (5)租賃標的、範圍或其他條款之修改。

租賃負債因前述用以決定租賃給付之指數或費率變動、殘值保證金額有變動以及購買、延長或終止選擇權之評估變動而再衡量時，係相對應調整使用權資產之帳面金額，並於使用權資產之帳面金額減至零時，將剩餘之再衡量金額認列於損益中。

對於減少租賃範圍之租賃修改，則係減少使用權資產之帳面金額以反映租賃之部分或全面終止，並將其與租賃負債再衡量金額間之差額則認列於損益中。

合併公司將不符合投資性不動產定義之使用權資產及租賃負債分別以單行項目表達於資產負債表中。

若協議包含租賃及非租賃組成部分，合併公司係以相對單獨價格為基礎將合約中之對價分攤至個別租賃組成部份。惟，於承租土地及建物時，合併公司選擇不區分非租賃組成部分而將租賃組成部分及非租賃組成部分視為單一租賃組成部分處理。

針對其他設備租賃之短期租賃及低價值標的資產租賃，合併公司選擇不認列使用權資產及租賃負債，而係將相關租賃給付依直線基礎於租賃期間內認列為費用。

3. 出租人

合併公司為出租人之交易，係於租賃成立日將租賃合約依其是否移轉附屬於標的資產所有權之幾乎所有風險與報酬分類，若是則分類為融資租賃，否則分類為營業租賃。於評估時，合併公司考量包括租賃期間是否涵蓋標的資產經濟年限之主要部分等相關特定指標。

若合併公司為轉租出租人，則係分別處理主租賃及轉租交易，並以主租賃所產生之使用權資產評估轉租交易之分類。若主租賃為短期租賃並適用認列豁免，則應將其轉租交易分類為營業租賃。

若協議包含租賃及非租賃組成部分，合併公司使用國際財務報導準則第十五號之規定分攤合約中之對價。

針對營業租賃，合併公司採直線基礎將所收取之租賃給付於租賃期間內認列為租金收入。

大成長城企業股份有限公司及子公司合併財務報告附註(續)

(十三)投資性不動產

投資性不動產係指持有供賺取租金或資產增值或二者兼具，而非供正常營業出售、用於生產、提供商品或勞務或作為行政管理目的之不動產。投資性不動產原始以成本衡量，後續以成本減累計折舊及累計減損衡量，其折舊方法、耐用年限及殘值比照不動產、廠房及設備規定處理。

投資性不動產處分利益或損失(以淨處分價款與該項目之帳面金額間之差額計算)係認列於損益。

投資性不動產之租金收益係於租賃期間按直線法認列於其他收益。給與之租賃誘因係於租賃期間認列為租賃收益之一部分。

(十四)無形資產

1.商 譽

(1)原始認列

收購子公司產生之商譽已包含於無形資產。商譽原始認列之衡量請參閱附註四(十九)。

(2)後續衡量

商譽係依成本減累計減損予以衡量。關於採用權益法之投資，商譽之帳面金額係包含於投資之帳面金額內，且此類投資之減損損失並未分配至商譽及任何資產，而係作為採用權益法之投資帳面金額的一部分。

(十五)非金融資產減損

合併公司於每一報導日評估是否有跡象顯示非金融資產(除存貨、遞延所得稅資產及生物資產外)之帳面金額可能有減損。若有任一跡象存在，則估計該資產之可回收金額。商譽係每年定期進行減損測試。

為減損測試之目的，係將現金流入大部分獨立於其他個別資產或資產群組之現金流入之一組資產作為最小可辨認資產群組。企業合併取得之商譽係分攤至預期可自合併綜效受益之各現金產生單位或現金產生單位群組。

可回收金額為個別資產或現金產生單位之公允價值減處分成本與其使用價值孰高者。於評估使用價值時，估計未來現金流量係以稅前折現率折算至現值，該折現率應反映現時市場對貨幣時間價值及對該資產或現金產生單位特定風險之評估。

個別資產或現金產生單位之可回收金額若低於帳面金額，則認列減損損失。

減損損失係立即認列於損益，且係先減少該現金產生單位受攤商譽之帳面金額，次就該單位內其他各資產帳面金額之比例減少各該資產帳面金額。

商譽減損損失不予迴轉。商譽以外之非金融資產則僅在不超過該資產若未於以前年度認列減損損失時所決定之帳面金額(減除折舊或攤銷)之範圍內迴轉。

大成長城企業股份有限公司及子公司合併財務報告附註(續)

(十六)收入之認列

1. 客戶合約之收入

收入係按移轉商品或勞務而預期有權取得之對價衡量。合併公司係於對商品或勞務之控制移轉予客戶而滿足履約義務時認列收入。合併公司依主要收入項目說明如下：

(1) 銷售商品－飼料及肉品

合併公司製造飼料及肉品，並銷售予客戶。合併公司係於對產品之控制移轉時認列收入。該產品之控制移轉係指產品已交付給客戶，客戶能完全裁決產品之銷售通路及價格，且已無會影響客戶接受該產品之未履行義務。交付係發生於產品運送至特定地點，其陳舊過時及損失風險已移轉予客戶，及客戶已依據銷售合約接受產品，驗收條款已失效，或合併公司有客觀證據認為已滿足所有驗收條件時。

合併公司經常以十二個月內累積銷售數量之基礎提供數量折扣予客戶。合併公司係以合約價格減除估計之數量折扣之淨額為基礎認列收入，數量折扣之金額係使用過去累積之經驗按期望值估計之，且僅於高度很有可能不會發生重大迴轉之範圍內認列收入。飼料及肉品銷售之平均授信期間為30~60天，與同業之實務作法一致，故不包含融資要素。

合併公司於交付商品時認列應收帳款，因合併公司在該時點具無條件收取對價之權利。

(2) 管理及技術服務

合併公司提供企業管理及技術服務，並於提供勞務之財務報導期間認列相關收入。固定價格合約係以截至報導日實際已提供服務占總服務之比例為基礎認列收入，該比例係以實際人工小時數相對於預計總人工小時數之比例決定。

(3) 財務組成部分

合併公司預期所有客戶合約移轉商品或勞務予客戶之時間與客戶為該商品或勞務付款之時間間隔皆不超過一年，因此，合併公司不調整交易價格之貨幣時間價值。

(十七) 員工福利

1. 確定提撥計畫

確定提撥計畫之提撥義務係於員工提供服務期間內認列為費用。預付提撥數將導致退還現金或減少未來支付之範圍內，認列為一項資產。

2. 確定福利計畫

合併公司對確定福利計畫之淨義務係分別針對各項福利計畫以員工當期或以前期間服務所賺得之未來福利金額折算為現值計算，並減除任何計畫資產之公允價值。

大成長城企業股份有限公司及子公司合併財務報告附註(續)

確定福利義務每年由合格精算師以預計單位福利法精算。當計算結果對合併公司可能有利時，認列資產係以從該計畫退還提撥金或對該計畫減少未來提撥金之形式可得之任何經濟效益之現值為限。計算經濟效益現值時，係考量任何最低資金提撥要求。

淨確定福利負債之再衡量數，包含精算損益、計畫資產報酬(不包括利息)，及資產上限影響數之任何變動(不包括利息)係立即認列於其他綜合損益，並累計於保留盈餘。合併公司決定淨確定福利負債(資產)之淨利息費用(收入)，係使用年度報導期間開始時所決定之淨確定福利負債(資產)及折現率。確定福利計畫之淨利息費用及其他費用係認列於損益。

計畫修正或縮減時，所產生與前期服務成本或縮減利益或損失相關之福利變動數，係立即認列為損益。合併公司於清償發生時，認列確定福利計畫之清償損益。

3.短期員工福利

短期員工福利義務係於服務提供時認列為費用。若係因員工過去提供服務而使合併公司負有現時之法定或推定支付義務，且該義務能可靠估計時，將該金額認列為負債。

(十八)所得稅

所得稅包括當期及遞延所得稅。除與企業合併、直接認列於權益或其他綜合損益之項目相關者外，當期所得稅及遞延所得稅應認列於損益。

當期所得稅包括當年度課稅所得(損失)計算之預計應付所得稅或應收退稅款之調整，及任何對以前年度應付所得稅的調整。其金額係反映所得稅相關不確定性(若有)後，按報導日之法定稅率或實質性立法之稅率衡量預期將支付或收取款項之最佳估計值。

遞延所得稅係就資產及負債於財務報導目的之帳面金額與其課稅基礎之暫時性差異予以衡量認列。下列情況產生之暫時性差異不予認列遞延所得稅：

- 1.非屬企業合併之交易原始認列之資產或負債，且於交易當時不影響會計利潤及課稅所得(損失)者；
- 2.因投資子公司、關聯企業及合資權益所產生之暫時性差異，合併公司可控制暫時性差異迴轉之時點且很有可能於可預見之未來不會迴轉者；以及
- 3.商譽原始認列所產生之應課稅暫時性差異。

對於未使用之課稅損失及未使用所得稅抵減遞轉後期，與可減除暫時性差異，在很有可能未來課稅所得可供使用之範圍內，認列為遞延所得稅資產。並於每一報導日予以重評估，就相關所得稅利益非屬很有可能實現之範圍內予以調減；或在變成很有可能足額課稅所得之範圍內迴轉原已減少之金額。

遞延所得稅係以預期暫時性差異迴轉時之稅率衡量，採用報導日之法定稅率或實質性立法稅率為基礎。

大成長城企業股份有限公司及子公司合併財務報告附註(續)

合併公司僅於同時符合下列條件時，始將遞延所得稅資產及遞延所得稅負債互抵：

1. 有法定執行權將當期所得稅資產及當期所得稅負債互抵；且
2. 遞延所得稅資產及遞延所得稅負債與下列由同一稅捐機關課徵所得稅之納稅主體之一有關；
 - (1) 同一納稅主體；或
 - (2) 不同納稅主體，惟各主體意圖在重大金額之遞延所得稅資產預期回收及遞延所得稅負債預期清償之每一未來期間，將當期所得稅負債及資產以淨額基礎清償，或同時實現資產及清償負債。

(十九) 企業合併

合併公司對每一企業合併皆採用收購法處理，商譽係依收購日移轉對價之公允價值，包括歸屬於被收購方任何非控制權益之金額，減除所取得之可辨認資產及承擔之負債之淨額(通常為公允價值)進行衡量。若減除後之餘額為負數，則合併公司重新評估是否已正確辨認所有取得之資產及所有承擔之負債後，始將廉價購買利益認列於損益。

除與發行債務或權益工具相關者外，與企業合併相關之交易成本均應於發生時立即認列為合併公司之費用。

被收購者之非控制權益中，若屬現時所有權權益，且其持有者有權於清算發生時按比例份額享有企業淨資產者，合併公司係依逐筆交易基礎，選擇按收購日之公允價值或按現時所有權工具對被收購者可辨認淨資產之已認列金額所享有之比例份額衡量之。其他非控制權益則按其收購日之公允價值或依金管會認可之國際財務報導準則所規定之其他基礎衡量。

於分階段達成之企業合併中，合併公司以收購日之公允價值重新衡量其先前已持有被收購者之權益，若因而產生任何利益或損失，則認列為損益。對於被收購者權益價值之變動於收購日前已於其他綜合損益中認列之金額，應依合併公司若直接處分其先前已持有權益之相同方式處理，若處分該權益時宜將其重分類至損益，則該金額係重分類至損益。

若企業合併之原始會計處理於合併交易發生之報導期間結束日前尚未完成，合併司得對於尚未完成會計處理項目以暫定金額報導，該暫定金額於衡量期間內應予以追溯調整之，或認列額外之資產或負債，以反映於衡量期間所取得有關於收購日已存在事實與情況之新資訊。衡量期間自收購日起不超過一年。

(二十) 每股盈餘

合併公司列示歸屬於本公司普通股權益持有人之基本及稀釋每股盈餘。合併公司基本每股盈餘係以歸屬於本公司普通股權益持有人之損益，除以當期加權平均流通在外普通股股數計算之。稀釋每股盈餘則係將歸屬於本公司普通股權益持有人之損益及加權平均流通在外普通股股數，分別調整所有潛在稀釋普通股之影響後計算之，合併公司之潛在稀釋普通股包括員工酬勞。

大成長城企業股份有限公司及子公司合併財務報告附註(續)

(二十一)部門資訊

營運部門係合併公司之組成部分，從事可能賺得收入並發生費用(包括與合併公司內其他組成部分間交易相關之收入及費用)之經營活動。所有營運部門之營運結果均定期由合併公司主要營運決策者複核，以制定分配資源予該部門之決策並評量其績效。各營運部門均具單獨之財務資訊。

(二十二)政府補助

政府補助於可合理確信企業將遵循政府補助所附加之條件，且將可收到該項補助時使得認列。企業收到補助本身上不足以提供已達成貨將達成補助所附加條件之結論性證據。

政府補助應於其意圖補償之相關成本於企業認列為費用之期間內，依有系統之基礎認列於損益。

政府補助成為可收取時，若係作為對早已發生之費用或損失之補償，或係以給與企業立即財務支援為目的且無未來相關成本，則應於其可收取之期間認列於損益。

與資產有關之補助(包括以公允價值衡量之非貨幣性補助)應將補助列為遞延收益，或作為減項以得出該資產之帳面金額，於財務狀況表內表達。

政府補助變成需要返還時應依會計估計變動處理。與收益有關之補助之返還，應先沖銷與該補助有關而認列之未攤銷遞延貸項。在返還超出任何此種遞延貸項之範圍內，或當無遞延貸項存在時，返還應立即認列於損益。與資產有關之補助之返還，應藉由將應返還金額以增加資產之帳面金額或減少遞延收益之餘額而認列。假設無補助時，至目前原應認列於損益之累計額外折舊，應立即認列於損益。

五、重大會計判斷、估計及假設不確定性之主要來源

管理階層依金管會認可之國際財務報導準則編製本合併財務報告時，必須作出判斷、估計及假設，其將對會計政策之採用及資產、負債、收益及費用之報導金額有所影響。實際結果可能與估計存有差異。

管理階層持續檢視估計及基本假設，會計估計變動於變動期間及受影響之未來期間予以認列。

本合併財務報告未有會計政策涉及重大判斷，而認列金額有重大影響之資訊。

以下假設及估計之不確定性具有導致資產及負債帳面金額於下個財務年度重大調整之重大風險，且已反映新冠病毒疫情所造成之影響，其相關資訊如下：

(一)應收帳款之備抵損失

合併公司應收帳款之備抵損失，係以違約風險及預期損失率之假設為基礎估計。合併公司於每一報導日考量歷史經驗、目前市場狀況及前瞻性估計，以判斷計算減損時須採用之假設及選擇之輸入值。相關假設及輸入值之詳細說明請詳附註六(四)。

大成長城企業股份有限公司及子公司合併財務報告附註(續)

(二)存貨之評價

由於存貨須以成本與淨變現價值孰低衡量，合併公司評估報導日存貨因正常損耗、過時陳舊或無市場銷售價值之金額，並將存貨成本沖減至淨變現價值。此存貨評價主要係依客戶端偏好改變及競爭對手因應激烈的行業競爭而採取行動，將可能導致此等估計發生重大改變。存貨評價估列情形請詳附註六(五)。

(三)不動產、廠房及設備以及使用權資產之減損評估

資產減損評估過程中，合併公司須依賴主觀判斷並依據資產使用模式及產業特性，決定特定資產群組之獨立現金流量、資產耐用年數及未來可能產生之收益與費損，任何由於經濟狀況之變遷或公司策略所帶來之估計改變均可能在未來造成重大減損或迴轉已認列之減損損失。本期以認列之減損或迴轉已認列之減損金額，請詳附註六(十二)及附註六(十三)。

合併公司之會計政策及揭露包含採用公允價值衡量其金融、非金融資產及負債。合併公司針對公允價值衡量建立相關內部控制制度。其中包括建立評價小組以負責複核所有重大之公允價值衡量(包括第三等級公允價值)，並直接向財務長報告。評價小組定期複核重大不可觀察之輸入值及調整。如果用於衡量公允價值之輸入值是使用外部第三方資訊(例如經紀商或訂價服務機構)，評價小組將評估第三方所提供支持輸入值之證據，以確定該評價及其公允價值等級分類係符合國際財務報導準則之規定。

合併公司在衡量其資產和負債時，盡可能使用市場可觀察之輸入值。公允價值之等級係以評價技術使用之輸入值為依據歸類如下：

(一)第一級：相同資產或負債於活絡市場之公開報價(未經調整)。

(二)第二級：除包含於第一級之公開報價外，資產或負債之輸入參數係直接(即價格)或間接(即由價格推導而得)可觀察。

(三)第三級：資產或負債之輸入參數非基於可觀察之市場資料(非可觀察參數)。

衡量公允價值所採用假設之相關資訊請詳下列附註：

(一)附註六(六)，生物資產

(二)附註六(十三)，投資性不動產

(三)附註六(二十九)，金融工具

大成長城企業股份有限公司及子公司合併財務報告附註(續)

六、重要會計項目之說明

(一)現金及約當現金

	<u>111.12.31</u>	<u>110.12.31</u>
庫存現金	\$ 76,249	31,070
週轉金	344	344
支票存款	556,713	754,621
活期存款	3,692,117	4,756,830
外幣存款	85,131	120,297
結構性存款	-	70,375
定期存款	<u>735,137</u>	<u>349,464</u>
現金流量表所列之現金及約當現金	<u>\$ 5,145,691</u>	<u>6,083,001</u>

合併公司金融資產及金融負債之利率風險及敏感度分析之揭露請詳附註六(二十九)。

結構性存款明細如下：

- 1.合併公司民國一一〇年十二月二日與銀行簽訂浮動收益保本型結構性存款合約，收益率係與三個月期上海銀行間同業放款利率(3M-SHIBOR)作連結，合約金額為8,683千元，預期收益率為3.10%，到期日為民國一一一年一月四日。
- 2.合併公司民國一一〇年十月二十七日與銀行簽訂浮動收益保本型結構性存款合約，收益率係與三個月期美國LIBOR利率作連結，合約金額為61,692千元，預期收益率為3.38%，到期日為民國一一一年一月二十七日。

截至民國一一一年十二月三十一日止無結構性存款交易。

本公司承作一年內定期存款，係作為公司短期資金運用，其持有目的係為滿足短期現金承諾而非投資或其他目的，且可隨時轉換成定額現金且價值變動之風險甚小。

(二)透過損益按公允價值衡量之金融資產及負債

	<u>111.12.31</u>	<u>110.12.31</u>
衍生金融資產－流動：		
非避險之衍生工具		
遠期外匯合約	\$ 92,415	4,693
玉米結構商品	-	2,573
非衍生金融資產－流動：		
上市(櫃)公司股票	<u>2,364</u>	<u>439</u>
合 計	<u>\$ 94,779</u>	<u>7,705</u>
衍生金融負債：		
非避險之衍生工具		
遠期外匯合約	\$ 20,150	27,315
合 計	<u>\$ 20,150</u>	<u>27,315</u>

大成長城企業股份有限公司及子公司合併財務報告附註(續)

1.遠期外匯合約

111.12.31					
	帳面價值	合約金額		幣別	到期期間
			(千元)		
買入遠期外匯	92,415	USD	135,864	美金兌台幣	112.01.05-112.06.02
賣出遠期外匯	(20,150)	USD	35,077	美金兌台幣	112.01.31-112.03.27
110.12.31					
	帳面價值	合約金額		幣別	到期期間
			(千元)		
買入遠期外匯	-	USD	7,000	美金兌人民幣	111.01.24-111.05.24
買入遠期外匯	(27,315)	USD	266,517	美元兌台幣	111.01.03-111.05.23
賣出遠期外匯	4,693	USD	94,901	美金兌台幣	111.01.03-111.04.29

2.期貨及選擇權契約交易

項目	交易種類	未平倉部位		合約金額或	公平價值
		買/賣方	契約數	支付(收取)之權利金	
110.12.31					
結構商品	玉米	賣方	380	\$ -	<u>2,573</u>

截至民國一一年十二月三十一日無期貨及選擇權交易。

(三)透過其他綜合損益按公允價值衡量之金融資產

	111.12.31	110.12.31
透過其他綜合損益按公允價值衡量之權益工具：		
國內上市(櫃)公司股票—大統益股份有限公司	\$ 2,520,369	2,833,181
國內非上市(櫃)公司股票	96,989	100,369
其他	<u>373</u>	<u>337</u>
合計	<u>\$ 2,617,731</u>	<u>2,933,887</u>

1.透過其他綜合損益按公允價值衡量之權益工具投資

合併公司持有該等權益工具投資為長期策略性投資且非為交易目的所持有，故已指定為透過其他綜合損益按公允價值衡量。

合併公司因上列指定為透過其他綜合損益按公允價值衡量之權益工具投資，於民國一一年度及一一〇年度認列之股利收入請詳附註六(二十八)。

合併公司於民國一一年度及一一〇年度未處分策略性投資，於該期間累積利益及損失未在權益內作任何移轉。

2.信用風險及市場風險資訊請詳附註六(二十九)。

3.上述金融資產無作為長期借款及融資額度擔保之情形。

大成長城企業股份有限公司及子公司合併財務報告附註(續)

敏感度分析－權益價格風險：

如報導日權益證券價格變動(兩期分析係採用相同基礎，且假設其他變動因素不變)，對綜合損益項目之影響如下：

報導日證券價格	111年度		110年度	
	其他綜合損		其他綜合損	
	益稅後金額	稅後損益	益稅後金額	稅後損益
上漲1%	\$ 26,177	-	29,339	-
下跌1%	\$ (26,177)	-	(29,339)	-

(四) 應收帳款及票據

	111.12.31	110.12.31
應收票據－因營業而發生	\$ 1,691,269	1,582,488
應收帳款－攤銷後成本衡量	7,311,899	6,396,583
減：備抵損失	(495,525)	(444,500)
	\$ 8,507,643	7,534,571

合併公司針對所有應收票據及應收帳款採用簡化作法估計預期信用損失，亦即使用存續期間預期信用損失衡量，為此衡量目的，該等應收票據及應收帳款係按代表客戶依據合約條款支付所有到期金額能力之共同信用風險特性予以分組，並已納入前瞻性之資訊。合併公司應收票據及應收帳款之預期信用損失分析如下：

	111.12.31		
	應收帳款及票 據帳面金額	加權平均預期 信用損失率	備抵存續期間 預期信用損失
未逾期	\$ 7,693,790	0~2%	132,431
逾期30天以下	649,847	0~27%	18,605
逾期31~60天	154,873	0~47%	11,439
逾期61~90天	63,367	0~100%	6,792
逾期91~180天	44,797	0~100%	14,990
逾期181~365天	56,900	0~100%	35,358
逾期超過一年	339,594	0~100%	275,910
	\$ 9,003,168		495,525

大成長城企業股份有限公司及子公司合併財務報告附註(續)

	110.12.31		
	<u>應收帳款及票 據帳面金額</u>	<u>加權平均預期 信用損失率</u>	<u>備抵存續期間 預期信用損失</u>
未逾期	\$ 6,461,166	0~3%	126,968
逾期30天以下	959,964	0~10%	7,958
逾期31~60天	76,940	0~15%	1,859
逾期61~90天	49,977	0~50%	3,166
逾期91~180天	24,877	0~100%	2,908
逾期181~365天	29,949	0~100%	18,980
逾期超過一年	<u>376,198</u>	0~100%	<u>282,661</u>
	<u>\$ 7,979,071</u>		<u>444,500</u>

合併公司之應收票據及應收帳款備抵損失變動表如下：

	<u>111年度</u>	<u>110年度</u>
期初餘額	\$ 444,500	313,735
認列應收帳款及應收票據之減損損失	39,731	248,351
本年度因無法收回而沖銷之金額	(2,884)	(84,883)
外幣換算損益	12,619	(34,007)
本期收回數	<u>1,559</u>	<u>1,304</u>
期末餘額	<u>\$ 495,525</u>	<u>444,500</u>

民國一一年及一一〇年十二月三十一日，合併公司均無應收帳款融資擔保之情形。

(五)存 貨

	<u>111.12.31</u>	<u>110.12.31</u>
原料及消耗品	\$ 5,871,359	4,896,858
在途原料	1,836,168	768,072
在製品	47,408	38,423
製成品	2,877,422	2,139,832
農產品	<u>269,040</u>	<u>332,830</u>
合計	<u>\$ 10,901,397</u>	<u>8,176,015</u>
以公允價值減出售成本列報之存貨	<u>\$ 269,040</u>	<u>332,830</u>

大成長城企業股份有限公司及子公司合併財務報告附註(續)

合併公司營業成本組成分別為：

	111年度	110年度
銷貨成本	\$ 102,013,234	90,809,658
存貨跌價損失(回升利益)	1,425	(383)
存貨報廢損失	45,527	12,521
出售下腳及廢料收入	(121,670)	(120,504)
	\$ 101,938,516	90,701,292

截至民國一一一年及一一〇年十二月三十一日，合併公司之存貨均未有提供作質押擔保之情形。

(六)生物資產

1.生物資產明細表：

	111.12.31	110.12.31
<u>生物資產－流動</u>		
消耗性生物資產－家禽	\$ 859,633	769,473
消耗性生物資產－家畜	1,162,611	841,160
生產性生物資產－家禽	176,850	155,831
生產性生物資產－累計折舊－家禽	(43,805)	(30,637)
生產性生物資產－家畜	108,552	80,685
生產性生物資產－累計折舊－家畜	(31,072)	(15,547)
生產性生物資產公允價值減出售成本變動數	1,106	2,502
生物資產－流動合計	\$ 2,233,875	1,803,467
<u>生物資產－非流動</u>		
生產性生物資產－家禽	\$ 1,970,712	2,002,562
生產性生物資產－累計折舊－家禽	(1,835,097)	(1,724,391)
生產性生物資產－家畜	1,665,768	1,109,619
生產性生物資產－累計折舊－家畜	(1,209,759)	(773,550)
生物資產－非流動合計	\$ 591,624	614,240

大成長城企業股份有限公司及子公司合併財務報告附註(續)

2.生物資產變動表：

	<u>家禽</u>	<u>家畜</u>	<u>總計</u>
民國111年1月1日餘額	\$ 1,175,340	1,242,367	2,417,707
因取得而增加	10,420,747	187,238	10,607,985
因出售而減少	(11,902,150)	(3,204,926)	(15,107,076)
因繁殖(死亡)之淨增加數	1,084,259	3,447,728	4,531,987
公允價值減估計出售成本之變動	329,832	-	329,832
匯率變動影響數	21,371	23,693	45,064
民國111年12月31日餘額	<u>\$ 1,129,399</u>	<u>1,696,100</u>	<u>2,825,499</u>
流動	\$ 993,784	1,240,091	2,233,875
非流動	135,615	456,009	591,624
	<u>\$ 1,129,399</u>	<u>1,696,100</u>	<u>2,825,499</u>
	<u>家禽</u>	<u>家畜</u>	<u>總計</u>
民國110年1月1日餘額	\$ 1,219,982	763,969	1,983,951
因取得而增加	10,140,870	417,654	10,558,524
因出售而減少	(11,469,286)	(2,464,113)	(13,933,399)
因繁殖(死亡)之淨增加數	1,252,148	2,524,857	3,777,005
公允價值減估計出售成本之變動	37,485	-	37,485
匯率變動影響數	(5,859)	-	(5,859)
民國110年12月31日餘額	<u>\$ 1,175,340</u>	<u>1,242,367</u>	<u>2,417,707</u>
流動	\$ 897,169	906,298	1,803,467
非流動	278,171	336,069	614,240
	<u>\$ 1,175,340</u>	<u>1,242,367</u>	<u>2,417,707</u>

3.截至民國一一一年及一一〇年十二月三十一日持有家禽之隻數為：

	<u>111.12.31</u>	<u>110.12.31</u>
未成年毛雞/土雞	8,108,873	9,892,121
未成年種雞/蛋雞	377,018	304,925
成年種雞/蛋雞	920,405	992,613
成年種鴨	98,303	138,889
成年肉鴨	8,233	41,532
	<u>9,512,832</u>	<u>11,370,080</u>

大成長城企業股份有限公司及子公司合併財務報告附註(續)

4.合併公司持有家畜之頭數為：

	<u>111.12.31</u>	<u>110.12.31</u>
未成年毛豬	170,888	137,407
未成年種豬	19,096	17,074
成年種豬	36,522	32,331
成年肉豬	<u>19,480</u>	<u>20,592</u>
	<u>245,986</u>	<u>207,404</u>

合併公司於民國一一一年度及一一〇年度分別屠宰及出售生物資產約154,659,058羽/頭及156,333,206羽/頭。

5.公允價值

生物資產之公允價值係參考最近期市場交易價格，但若交易日與報導日之間之經濟狀況發生重大變化，則以類似資產之市價調整以反映差額。待出售家畜之公允價值，係依相似獸齡、品種及基因家畜之市場價格為基礎。當生物資產原始認列時無法取得其市場決定之價格或價值，且決定公允價值之替代估計顯示不可靠之情況下，生物資產應以其成本減所有累計折舊及所有累計減損損失衡量。非按公允價值衡量生物資產之帳面價值為公允價值之合理近似值。

生物資產之公允價值評價技術所使用之輸入值係屬第三級，其評價技術及重大不可觀輸入值之說明如下表：

合併公司暴露於以下數個與養殖家禽家畜有關的風險：

1.法規及環境風險

合併公司因於不同國家營運且受當地法令規範。為確保符合當地環境及其他法規，合併公司建立相關環境政策及程序，且管理階層定期覆核以辨識環境風險，以確保各地有適當的系統機制來管理此等風險。

2.供給及需求風險

家禽及家畜之銷售暴露於家禽及家畜的價格和銷售量波動之風險。為因應此風險，合併公司透過調整養殖數量來因應市場供需變動，且管理階層定期執行產業趨勢分析，以確保合併公司的定價結構與市場一致，及確保計畫屠宰數量與預期需求一致。

3.氣候及其他風險

家禽及家畜養殖暴露於因氣候改變、病害及其他自然因素所造成損害之風險。為因應此風險，合併公司訂有相關監控程序以減少此類風險，包括採密閉式方式飼養並定期對家禽及家畜進行健康檢查與疾病調查。合併公司亦針對如洪水和颶風等自然災害投保。

截至民國一一一年及一一〇年十二月三十一日，合併公司之生物資產均未有提供作質押擔保之情形。

大成長城企業股份有限公司及子公司合併財務報告附註(續)

(七)預付款項

合併公司預付款項明細如下：

	<u>111.12.31</u>	<u>110.12.31</u>
預付購料款	\$ 961,108	829,707
預付款項－其他	<u>836,976</u>	<u>621,001</u>
	<u>\$ 1,798,084</u>	<u>1,450,708</u>

(八)其他金融資產－流動

合併公司其他金融資產－流動明細如下：

	<u>111.12.31</u>	<u>110.12.31</u>
其他應收代墊款－關聯企業	\$ 13,812	16,046
其他應收代墊款－其他關係人	11,933	15,477
存出保證金	21,678	49,972
其他應收款－其他	<u>324,833</u>	<u>222,146</u>
	<u>\$ 372,256</u>	<u>303,641</u>

(九)取得非控制權益

合併公司於民國一一一年度以現金10,000千元增加取得Dachan Food (Asia) Limited之股權，使持股比例由52.04%增加至52.19%。

合併公司對Dachan Food (Asia) Limited所有權權益之變動對歸屬於母公司業主權益之影響如下：

	<u>111.12.31</u>
購入非控制權益之帳面金額	\$ 14,923
支付予非控制權益之對價	<u>(3,334)</u>
資本公積－實際取得或處分子公司股權價格與帳面價值差額	<u>\$ 11,589</u>

合併公司於民國一一一年度及一一〇年度分別以現金16,193千元及124,066千元增加取得Foodchina Inc.之股權，使持股比例分別由90.34%增加至94.95%及55.03%增加至90.34%。

合併公司對Foodchina Inc.所有權權益之變動對歸屬於母公司業主權益之影響如下：

	<u>111.12.31</u>	<u>110.12.31</u>
購入非控制權益之帳面金額	\$ 16,193	124,066
支付予非控制權益之對價	<u>(16,193)</u>	<u>(124,066)</u>
資本公積－實際取得或處分子公司股權價格與帳面價值差額	<u>\$ -</u>	<u>-</u>

大成長城企業股份有限公司及子公司合併財務報告附註(續)

合併公司於民國一一一年度以現金4,954千元增加取得岩島成(股)公司之股權，使持股比例由67.29%增加至85.28%，購入非控制權益之帳面金額與支付予非控制權益之對價無差異。

合併公司對岩島成(股)有限公司所有權權益之變動對歸屬於母公司業主權益之影響如下：

	<u>111.12.31</u>
購入非控制權益之帳面金額	\$ 4,954
支付予非控制權益之對價	<u>(4,954)</u>
資本公積－實際取得或處分子公司股權價格與帳面價值差額	<u>\$ -</u>

合併公司100%持股之子公司都城實業(股)公司於民國一一一年度以現金1元增加取得馬成有限公司之股權，使持股比例由90%增加至100%。

合併公司對馬成有限公司所有權權益之變動對歸屬於母公司業主權益之影響如下：

	<u>111.12.31</u>
購入非控制權益之帳面金額	\$ (70)
支付予非控制權益之對價	<u>-</u>
資本公積－實際取得或處分子公司股權價格與帳面價值差額	<u>\$ (70)</u>

合併公司於民國一一〇年度以現金20,000千元增加取得欣光食品(股)公司之股權，使持股比例由90.00%增至100%。

合併公司對欣光食品(股)公司所有權權益之變動對歸屬於母公司業主權益之影響如下：

	<u>110.12.31</u>
購入非控制權益之帳面金額	\$ 12,661
支付予非控制權益之對價	<u>(20,000)</u>
資本公積－實際取得或處分子公司股權價格與帳面價值差額	<u>\$ (7,339)</u>

(十)採用權益法之投資

合併公司於財務報導期間結束日採用權益法之投資列示如下：

	<u>111.12.31</u>	<u>110.12.31</u>
關聯企業	\$ <u>1,744,169</u>	<u>1,741,218</u>

(1)對合併公司具重大性之關聯企業，其相關資訊如下：

關聯企業 名稱	與合併公司間 關係之性質	主要營業場所 /公司註冊之 國家	所有權權益及表決權 之比例	
			111.12.31	110.12.31
天津達成房地產開發有限公司	係合併公司投資之關 聯企業	PRC	32.66 %	32.64 %

大成長城企業股份有限公司及子公司合併財務報告附註(續)

天津達成房地產開發有限公司之彙總性財務資訊：

	<u>111.12.31</u>	<u>110.12.31</u>
流動資產	\$ 2,094,545	2,016,420
非流動資產	560,618	618,161
流動負債	<u>(108,472)</u>	<u>(112,724)</u>
淨資產	<u>\$ 2,546,691</u>	<u>2,521,857</u>
歸屬於非控制權益之淨資產	<u>\$ -</u>	<u>-</u>
歸屬於被投資公司業主之淨資產	<u>\$ 2,546,691</u>	<u>2,521,857</u>
	<u>111年度</u>	<u>110年度</u>
營業收入	\$ 34,781	37,956
本期淨利(損)	(14,598)	(15,302)
其他綜合損益	<u>39,431</u>	<u>(13,627)</u>
綜合損益總額	<u>\$ 24,833</u>	<u>(28,929)</u>
歸屬於非控制權益之綜合損益總額	<u>\$ -</u>	<u>-</u>
歸屬於被投資公司業主之綜合損益總額	<u>\$ 24,833</u>	<u>(28,929)</u>
	<u>111年度</u>	<u>110年度</u>
期初合併公司對關聯企業淨資產所享份額	\$ 1,109,945	1,122,829
本期合併公司增資	-	-
本期歸屬於合併公司之綜合損益總額	10,832	(12,884)
本期自關聯企業所收取之股利	<u>-</u>	<u>-</u>
合併公司對關聯企業權益之期末帳面金額	<u>\$ 1,120,777</u>	<u>1,109,945</u>
 (2)合併公司採用權益法之關聯企業屬個別不重大者，其彙總財務資訊如下，該等財務資訊係於合併公司之合併財務報告中所包含之金額：		
	<u>111.12.31</u>	<u>110.12.31</u>
個別不重大關聯企業之權益之期末彙總帳面金額	<u>\$ 623,392</u>	<u>631,243</u>
	<u>111年度</u>	<u>110年度</u>
歸屬於合併公司之份額：		
本期淨利	\$ (23,565)	13,072
其他綜合損益	<u>16,914</u>	<u>(5,472)</u>
綜合損益總額	<u>\$ (6,651)</u>	<u>7,600</u>

大成長城企業股份有限公司及子公司合併財務報告附註(續)

(十一)具重大非控制權益之子公司

子公司之非控制權益對合併公司具重大性者如下：

子公司名稱	主要營業場所/ 公司註冊之國家	非控制權益之所有權權益 及表決權之比例	
		111.12.31	110.12.31
大成食品(亞洲)有限公司	PRC/開曼群島	47.81 %	47.96 %
國成麵粉股份有限公司	台灣	45.00 %	45.00 %
中一食品股份有限公司	台灣	35.00 %	35.00 %
亞洲營養技術(越南)投資有限公司	越南	34.90 %	34.90 %

上述子公司之彙總性財務資訊如下，該等財務資訊係依據金管會認可之國際財務報導準則所編製，並已反映合併公司於收購日所作之公允價值調整及就會計政策差異所作之調整，且該等財務資訊係合併公司間之交易尚未銷除前之金額：

1.大成食品(亞洲)有限公司之彙總性財務資訊

	111.12.31	110.12.31
流動資產	\$ 9,145,832	9,331,283
非流動資產	6,585,781	5,607,177
流動負債	(4,134,652)	(3,727,523)
非流動負債	(1,364,480)	(1,349,832)
淨資產	<u>\$ 10,232,481</u>	<u>9,861,105</u>
非控制權益期末帳面金額	<u>\$ 5,485,294</u>	<u>5,340,983</u>
	111年度	110年度
營業收入	<u>\$ 27,325,074</u>	<u>40,620,333</u>
本期淨利	\$ 417,322	666,778
其他綜合損益	(25,805)	214,216
綜合損益總額	<u>\$ 391,517</u>	<u>880,994</u>
歸屬於非控制權益之本期淨利	<u>\$ 337,039</u>	<u>512,403</u>
歸屬於非控制權益之綜合損益總額	<u>\$ (14,309)</u>	<u>254,563</u>
	111年度	110年度
營業活動現金流量	\$ 1,475,201	2,042,403
投資活動現金流量	(1,568,459)	734,868
籌資活動現金流量	(483,041)	(2,771,249)
現金及約當現金增加(減少)數	<u>\$ (576,299)</u>	<u>6,022</u>
支付予非控制權益之股利	<u>\$ (206,694)</u>	<u>(191,832)</u>

大成長城企業股份有限公司及子公司合併財務報告附註(續)

2.國成麵粉股份有限公司之彙總性財務資訊

	<u>111.12.31</u>	<u>110.12.31</u>
流動資產	\$ 685,781	36,690
非流動資產	734,345	719,467
流動負債	(545,402)	(191,353)
非流動負債	(1,938)	(1,724)
淨資產	<u>\$ 872,786</u>	<u>563,080</u>
非控制權益期末帳面金額	<u>\$ 392,754</u>	<u>393,694</u>
	<u>111年度</u>	<u>110年度</u>
營業收入	<u>\$ 910,226</u>	<u>740,900</u>
本期淨利	\$ 9,936	53,268
其他綜合損益	30	-
綜合損益總額	<u>\$ 9,966</u>	<u>53,268</u>
歸屬於非控制權益之本期淨利	<u>\$ 4,471</u>	<u>23,970</u>
歸屬於非控制權益之綜合損益總額	<u>\$ 4,485</u>	<u>23,970</u>
	<u>111年度</u>	<u>110年度</u>
營業活動現金流量	\$ (59,445)	(670)
投資活動現金流量	(16,298)	(29,189)
籌資活動現金流量	149,637	19,836
現金及約當現金增加數	<u>\$ 73,894</u>	<u>(10,023)</u>

3.中一食品股份有限公司之彙總性財務資訊

	<u>111.12.31</u>	<u>110.12.31</u>
流動資產	\$ 870,645	693,012
非流動資產	2,283,782	1,565,628
流動負債	(1,388,419)	(1,187,481)
非流動負債	(553,383)	(5,634)
淨資產	<u>\$ 1,212,625</u>	<u>1,065,525</u>
非控制權益期末帳面金額	<u>\$ 424,475</u>	<u>372,990</u>
	<u>111年度</u>	<u>110年度</u>
營業收入	<u>\$ 4,377,736</u>	<u>3,326,724</u>
本期淨利	\$ 147,100	(83,598)
其他綜合損益	-	-
綜合損益總額	<u>\$ 147,100</u>	<u>(83,598)</u>
歸屬於非控制權益之本期淨利(損)	<u>\$ 51,485</u>	<u>(29,259)</u>
歸屬於非控制權益之綜合損益總額	<u>\$ 51,485</u>	<u>(29,259)</u>

大成長城企業股份有限公司及子公司合併財務報告附註(續)

	<u>111年度</u>	<u>110年度</u>
營業活動現金流量	\$ 162,849	259,942
投資活動現金流量	(892,482)	(375,451)
籌資活動現金流量	<u>756,175</u>	<u>147,882</u>
現金及約當現金減少數	<u>\$ 26,542</u>	<u>32,373</u>

4. 亞洲營養技術(越南)投資有限公司之彙總性財務資訊

	<u>111.12.31</u>	<u>110.12.31</u>
流動資產	\$ 4,051,943	4,170,025
非流動資產	1,785,178	1,701,283
流動負債	(2,992,385)	(3,416,726)
非流動負債	<u>(464,437)</u>	<u>(444,580)</u>
淨資產	<u>\$ 2,380,299</u>	<u>2,010,002</u>
非控制權益期末帳面金額	<u>\$ 830,724</u>	<u>701,491</u>

	<u>111年度</u>	<u>110年度</u>
營業收入	<u>\$ 19,510,969</u>	<u>16,462,321</u>
本期淨利	\$ 360,688	212,201
其他綜合損益	<u>158,629</u>	<u>(58,703)</u>
綜合損益總額	<u>\$ 519,317</u>	<u>153,498</u>
歸屬於非控制權益之本期淨利(損)	<u>\$ 125,880</u>	<u>74,058</u>
歸屬於非控制權益之綜合損益總額	<u>\$ 43,932</u>	<u>25,846</u>

	<u>111年度</u>	<u>110年度</u>
營業活動現金流量	\$ (624,080)	730,875
投資活動現金流量	(69,760)	(332,563)
籌資活動現金流量	<u>(153,550)</u>	<u>(276,800)</u>
現金及約當現金減少數	<u>\$ (847,390)</u>	<u>121,512</u>
支付予非控制權益之股利	<u>\$ 52,009</u>	<u>96,588</u>

大成長城企業股份有限公司及子公司合併財務報告附註(續)

(十二)不動產、廠房及設備

合併公司不動產、廠房及設備之成本、折舊及減損損失變動明細如下：

	房屋									總計
	土地	及建築	機器設備	運輸設備	其他設備	租賃改良	租賃資產	未完工程	累計減損	
成本或認定成本：										
民國111年1月1日餘額	\$ 5,248,006	6,144,778	16,094,884	660,075	4,198,408	802,548	394	3,242,419	-	36,391,512
其他增添	97,173	105,218	313,335	35,891	86,627	60,686	-	3,178,046	-	3,876,976
轉入(轉出)	-	1,214,595	587,586	25,772	904,042	16,936	-	(2,748,931)	-	-
處分	(352)	(277,988)	(426,629)	(46,397)	(182,532)	(33,862)	-	(12,418)	-	(980,178)
匯率變動之影響	-	61,879	224,603	12,588	8,084	5,320	-	18,274	-	330,748
民國111年12月31日餘額	\$ 5,344,827	7,248,482	16,793,779	687,929	5,014,629	851,628	394	3,677,390	-	39,619,058
民國110年1月1日餘額	\$ 4,918,993	5,786,361	15,437,742	631,884	3,811,445	785,252	394	2,504,570	-	33,876,641
其他增添	329,013	102,349	348,062	60,043	142,958	28,827	-	2,166,368	-	3,177,620
轉入(轉出)	-	357,871	665,189	12,933	339,081	14,516	-	(1,389,590)	-	-
處分	-	-	(239,625)	(40,383)	(81,325)	(24,311)	-	(32,035)	-	(417,679)
匯率變動之影響	-	(101,803)	(116,484)	(4,402)	(13,751)	(1,736)	-	(6,894)	-	(245,070)
民國110年12月31日餘額	\$ 5,248,006	6,144,778	16,094,884	660,075	4,198,408	802,548	394	3,242,419	-	36,391,512
折舊及減損損失：										
民國111年1月1日餘額	\$ -	2,327,065	9,431,279	403,919	2,842,204	569,414	268	-	527,226	16,101,375
本年度折舊	-	249,088	933,915	76,901	511,732	63,121	48	-	-	1,834,805
減損損失(迴轉)	-	-	-	-	-	-	-	-	(29,231)	(29,231)
轉入(轉出)	-	-	(3,387)	-	3,387	-	-	-	-	-
處分	-	(68,634)	(386,673)	(36,050)	(176,152)	(29,266)	-	-	-	(696,775)
匯率變動之影響	-	19,214	96,735	8,517	9,366	3,618	-	-	35,823	173,273
民國111年12月31日餘額	\$ -	2,526,733	10,071,869	453,287	3,190,537	606,887	316	-	533,818	17,383,447
民國110年1月1日餘額	\$ -	2,116,812	8,813,306	356,620	2,534,191	527,683	211	-	408,754	14,757,577
本年度折舊	-	219,908	838,648	81,495	391,841	66,003	57	-	-	1,597,952
減損損失(迴轉)	-	-	-	-	-	-	-	-	126,211	126,211
處分	-	-	(167,986)	(31,336)	(75,645)	(23,098)	-	-	-	(298,065)
匯率變動之影響	-	(9,655)	(52,689)	(2,860)	(8,183)	(1,174)	-	-	(7,739)	(82,300)
民國110年12月31日餘額	\$ -	2,327,065	9,431,279	403,919	2,842,204	569,414	268	-	527,226	16,101,375
帳面價值：										
民國111年12月31日	\$ 5,344,827	4,721,749	6,721,910	234,642	1,824,092	244,741	78	3,677,390	(533,818)	22,235,611
民國110年1月1日	\$ 4,918,993	3,669,549	6,624,436	275,264	1,277,254	257,569	183	2,504,570	(408,754)	19,119,064
民國110年12月31日	\$ 5,248,006	3,817,713	6,663,605	256,156	1,356,204	233,134	126	3,242,419	(527,226)	20,290,137

1.減損損失及續後迴轉

民國一一一年度部分事業群績效不佳，合併公司採用可回收金額法進行減損測試，並重新評估其估計，迴轉原始認列之減損損失29,231千元。截至民國一一一年止，合併公司對於該事業體累計提列減損損失為533,818千元。

- 合併公司於民國九十七年度取得屏東縣新埤鄉餉潭段，地號0439-0000之土地八筆，共計35,708千元，因皆屬農業用地，而無法過戶於本公司，故暫以個人名義登產權，惟已取得協議書及採取將該筆土地設定抵押於合併公司之保全措施。
- 合併公司於民國九十八年十月取得屏東縣鹽埔鄉仕絨段，地號212之土地三筆，共計16,011千元，因皆屬農業用地，而無法過戶於本公司，故暫以個人名義登記產權，惟已取得協議書及採取將該筆土地設定抵押於合併公司之保全措施。
- 合併公司於民國九十七年度取得屏東縣里港鄉武洛段，地號105-34之土地二十一筆，共計45,971千元，因皆屬農業用地，而無法過戶於本公司，故暫以個人名義登產權，惟已取得協議書及採取將該筆土地設定抵押於合併公司之保全措施。

大成長城企業股份有限公司及子公司合併財務報告附註(續)

5. 合併公司於民國九十九年四月取得台南縣關廟鄉埤子頭段，地號0889之土地五筆，共計23,179千元，因皆屬農業用地，而無法過戶於本公司，故暫以個人名義登產權，惟已取得協議書及採取將該筆土地設定抵押於合併公司之保全措施。於民國一〇三年七月，地號0889及0893之土地二筆，共計22,823千元，本公司申請為農畜法人並完成過戶。
6. 合併公司於民國一〇〇年三月取得屏東縣新埤鄉餉潭段，地號0440-0006之土地乙筆，計3,247千元，因皆屬農業用地，而無法過戶於本公司，故暫以個人名義登記產權，惟已取得協議書及採取將該筆土地設定抵押於合併公司之保全措施。
7. 合併公司於民國一〇二年度取得屏東縣新埤鄉新力段，地號715-2之土地乙筆，計1,114千元，因屬農業用地，而無法過戶於本公司，故暫以個人名義登記產權，惟已取得協議書及採取將該筆土地設定抵押於合併公司之保全措施。
8. 合併公司於民國一〇三年六月取得嘉義縣六腳鄉竹子腳段竹嘉小段，地號27-0、27-1、28-0、29-0及128-0之土地五筆，共計7,734千元，因皆屬農業用地，而無法過戶於合併公司，故暫以個人名義登記產權，惟已取得協議書及採取將該筆土地設定抵押於合併公司之保全措施。
9. 合併公司於民國一〇四年二月取得嘉義縣義竹鄉新庄小段，地號406之土地乙筆，計1,480千元及埤子頭段埤前小段，地號195-1之土地十五筆，共計27,482千元，因皆屬農業用地，而無法過戶於合併公司，故暫以個人名義登記產權，惟已取得協議書及採取將該筆土地設定抵押於合併公司之保全措施。
10. 合併公司於民國一〇四年九月取得屏東縣新埤鄉餉潭段，地號440-7之土地乙筆，共計3,617千元，因皆屬農業用地，而無法過戶於本公司，故暫以個人名義登記產權，惟已取得協議書及採取將該筆土地設定抵押於合併公司之保全措施。
11. 合併公司於民國一〇五年一月取得屏東縣麟洛鄉農場段，地號936及936-1之土地二筆，共計9,841千元，因皆屬農業用地，而無法過戶於本公司，故暫以個人名義登記產權，惟已取得協議書及採取將該筆土地設定抵押於合併公司之保全措施。
12. 合併公司於民國一〇五年四月取得嘉義縣義竹鄉埤子頭段埤前小段，地號221之土地乙筆，計9,559千元，因皆屬農業用地，而無法過戶於本公司，故暫以個人名義登記產權，惟已取得協議書及採取將該筆土地設定抵押於合併公司之保全措施。
13. 合併公司於民國一〇五年七月取得嘉義縣六腳鄉竹子腳段竹嘉小段，地號126-1及127地號之土地二筆，共計3,236千元，因皆屬農業用地，而無法過戶於本公司，故暫以個人名義登記產權，惟已取得協議書及採取將該筆土地設定抵押於合併公司之保全措施。

大成長城企業股份有限公司及子公司合併財務報告附註(續)

14. 合併公司於民國一〇五年十一月取得嘉義縣六腳鄉竹子腳段竹嘉小段，地號50、51-2及126地號之土地三筆，共計4,680千元，因皆屬農業用地，而無法過戶於本公司，故暫以個人名義登記產權，惟已取得協議書及採取將該筆土地設定抵押於合併公司之保全措施。
15. 合併公司於民國一〇六年十月取得嘉義縣義竹鄉埤子頭段埤前小段，地號195、195-6、199及199-4地號之土地四筆，共計2,255千元，因皆屬農業用地，而無法過戶於合併公司，故暫以個人名義登記產權，惟已取得協議書及採取將該筆土地設定抵押於合併公司之保全措施。
16. 合併公司於民國一〇六年第四季取得嘉義縣義竹鄉埤子頭段埤前小段，地號635之土地乙筆，計3,014千元，因皆屬農業用地，而無法過戶於合併公司，故暫以個人名義登記產權，惟已取得協議書及採取將該筆土地設定抵押於合併公司之保全措施。
17. 合併公司於民國一〇七年十二月取得彰化縣芳苑鄉草湖段及芳北段，地號4303之土地共二十二筆，共計85,862千元，因皆屬農業用地，而無法過戶於合併公司，故暫以個人名義登記產權，惟已取得協議書及採取將該筆土地設定抵押於合併公司之保全措施。
18. 合併公司於民國一〇八年一月三日取得嘉義縣埤子頭段埤前小段，地號0195-1之土地乙筆，計688千元，因皆屬農業用地，而無法過戶於合併公司，故暫以個人名義登記產權，惟已取得協議書及採取將該筆土地設定抵押於合併公司之保全措施。
19. 合併公司於民國一〇八年四月二十四日取得嘉義縣義竹鄉埤子頭段埤前小段，地號0127、0128及0129之土地三筆，共計7,828千元，因皆屬農業用地，而無法過戶於合併公司，故暫以個人名義登記產權，惟已取得協議書及採取將該筆土地設定抵押於合併公司之保全措施。
20. 合併公司於民國一一〇年三月二十四日取得台南市西港區後營段，地號2066之土地三筆，共計33,082千元，因皆屬農業用地，而無法過戶於合併公司，故暫以個人名義登記產權，惟已取得協議書及採取將該筆土地設定抵押於合併公司之保全措施。
21. 合併公司於民國一一〇年四月九日取得台南市下營區大屯寮段，地號3125之土地三筆，共計9,250千元，因皆屬農業用地，而無法過戶於合併公司，故暫以個人名義登記產權，惟已取得協議書及採取將該筆土地設定抵押於合併公司之保全措施。
22. 合併公司於民國一一〇年五月十三日取得台南市柳營區果毅後段，地號2835之土地十六筆，共計61,152千元，因皆屬農業用地，而無法過戶於本公司，故暫以個人名義登記產權，惟已取得協議書及採取將該筆土地設定抵押於合併公司之保全措施。
23. 合併公司於民國一一〇年五月二十六日取得宜蘭縣壯圍鄉新南段，地號0168-0001之土地乙筆，計6,738千元，因皆屬農業用地，而無法過戶於本公司，故暫以個人名義登記產權，惟已取得協議書及採取將該筆土地設定抵押於合併公司之保全措施。

大成長城企業股份有限公司及子公司合併財務報告附註(續)

24. 合併公司於民國一一〇年八月二日取得台南市官田區二鎮段二鎮小段，地號562之土地二筆，共計67,236千元，因皆屬農業用地，而無法過戶於本公司，故暫以個人名義登記產權，惟已取得協議書及採取將該筆土地設定抵押於合併公司之保全措施。
25. 合併公司於民國一一〇年八月三日取得台南市大客段枋子林小段，地號779之土地三筆，共計10,255千元，因皆屬農業用地，而無法過戶於本公司，故暫以個人名義登記產權，惟已取得協議書及採取將該筆土地設定抵押於合併公司之保全措施。
26. 合併公司於民國一一〇年十月十九日取得彰化縣芳苑鄉芳北段，地號0318-00000之土地三筆，共計12,003千元，因皆屬農業用地，而無法過戶於本公司，故暫以個人名義登記產權，惟已取得協議書及採取將該筆土地設定抵押於合併公司之保全措施。
27. 合併公司於民國一一〇年十月十五日取得嘉義縣義竹鄉埤仔頭段埤前小段，地號465之土地三筆，共計2,230千元，因皆屬農業用地，而無法過戶於本公司，故暫以個人名義登記產權，惟已取得協議書及採取將該筆土地設定抵押於合併公司之保全措施。
28. 合併公司於民國一一一年四月二十九日取得嘉義縣東石鄉頂揖子寮段頂揖小段0052及0053之土地二筆，共計3,192千元，因皆屬農業用地，而無法過戶於合併公司，故暫以個人名義登記產權，惟已取得協議書及採取將該筆土地設定抵押於合併公司之保全措施。
29. 合併公司於民國一一一年七月八日取得台南市六甲區水棲林段，地號0897-0000之土地六筆，共計19,599千元，因皆屬農業用地，而無法過戶於本公司，故暫以個人名義登記產權，惟已取得協議書及採取將該筆土地設定抵押於合併公司之保全措施。
30. 合併公司於民國一一一年七月二十五日取得大城鄉上富段，地號0569之土地乙筆，計6,389千元，因皆屬農業用地，而無法過戶於合併公司，故暫以個人名義登記產權，惟已取得協議書及採取將該筆土地設定抵押於合併公司之保全措施。
31. 合併公司於民國一一一年十一月十五日取得台南市六甲區水棲林段，地號0922-0000之土地乙筆，計649千元，因皆屬農業用地，而無法過戶於合併公司，故暫以個人名義登記產權，惟已取得協議書及採取將該筆土地設定抵押於合併公司之保全措施。
32. 合併公司於民國一一一年十二月七日取得彰化縣芳苑鄉芳北段，地號0348-0000之土地乙筆，計4,526千元，因皆屬農業用地，而無法過戶於合併公司，故暫以個人名義登記產權，惟已取得協議書及採取將該筆土地設定抵押於合併公司之保全措施。
33. 合併公司於民國一一一年十二月九日取得屏東縣里港鄉茄荖腳段，地號1055-0000之土地乙筆，計6,556千元，因皆屬農業用地，而無法過戶於合併公司，故暫以個人名義登記產權，惟已取得協議書及採取將該筆土地設定抵押於合併公司之保全措施。

大成長城企業股份有限公司及子公司合併財務報告附註(續)

34. 合併公司於民國一一一年度及一一〇年度止無因建構廠房設備利息資本化之情形。

35. 處份損益詳附註六(二十八)。

36. 合併公司於民國一一一年度及一一〇年度止無作為短期借款、長期借款及融資額度擔保之情形。

(十三) 使用權資產

合併公司使用權資產之明細如下：

	<u>土 地</u>	<u>房 屋 及 建 築</u>	<u>機 器 設 備</u>	<u>運 輸 設 備</u>	<u>累 計 減 損</u>	<u>總 計</u>
使用權資產成本：						
民國111年1月1日餘額	\$ 1,523,334	1,236,887	49	61,118	-	2,821,388
增 添	19,454	109,728	3,459	3,284	-	135,925
處 分	(50,983)	(86,503)	-	(533)	-	(138,019)
匯率變動之影響	28,713	49,483	153	458	-	78,807
民國111年12月31日餘額	<u>\$ 1,520,518</u>	<u>1,309,595</u>	<u>3,661</u>	<u>64,327</u>	<u>-</u>	<u>2,898,101</u>
民國110年1月1日餘額	\$ 1,374,796	1,295,055	2,499	67,505	-	2,739,855
增 添	175,510	11,289	-	15,625	-	202,424
處 分	-	(56,105)	(2,371)	(21,872)	-	(80,348)
匯率變動之影響	(26,972)	(13,352)	(79)	(140)	-	(40,543)
民國110年12月31日餘額	<u>\$ 1,523,334</u>	<u>1,236,887</u>	<u>49</u>	<u>61,118</u>	<u>-</u>	<u>2,821,388</u>
使用權資產之折舊：						
民國111年1月1日餘額	\$ 202,296	539,402	1,365	36,826	48,353	828,242
本年度折舊	68,655	138,686	379	17,447	-	225,167
處 分	(4,713)	(51,021)	-	(533)	-	(56,267)
匯率變動之影響	(25,443)	7,946	149	291	5,294	(11,763)
民國111年12月31日餘額	<u>\$ 240,795</u>	<u>635,013</u>	<u>1,893</u>	<u>54,031</u>	<u>53,647</u>	<u>985,379</u>
民國110年1月1日餘額	\$ 128,103	411,023	1,512	38,123	7,636	586,397
本期折舊	78,908	137,102	509	20,507	-	237,026
處 分	(2,009)	(7,498)	(610)	(21,711)	-	(31,828)
減損迴轉損失	-	-	-	-	41,327	41,327
匯率變動之影響	(2,706)	(1,225)	(46)	(93)	(610)	(4,680)
民國110年12月31日餘額	<u>\$ 202,296</u>	<u>539,402</u>	<u>1,365</u>	<u>36,826</u>	<u>48,353</u>	<u>828,242</u>
帳面價值：						
民國111年12月31日	<u>\$ 1,279,723</u>	<u>674,582</u>	<u>1,768</u>	<u>10,296</u>	<u>(53,647)</u>	<u>1,912,722</u>
民國110年1月1日	<u>\$ 1,246,693</u>	<u>884,032</u>	<u>987</u>	<u>29,382</u>	<u>(7,636)</u>	<u>2,153,458</u>
民國110年12月31日	<u>\$ 1,321,038</u>	<u>697,485</u>	<u>(1,316)</u>	<u>24,292</u>	<u>(48,353)</u>	<u>1,993,146</u>

民國一一一年度部分事業群績效不佳，合併公司採用可回收金額法進行減損測試，並重新評估其估計，認為無須認列減損損失之金額。截至民國一一一年止，合併公司對該事業體累計提列減損損失為53,647千元。

大成長城企業股份有限公司及子公司合併財務報告附註(續)

(十四)投資性不動產

投資性不動產包含合併公司所持有之自有資產、以營業租賃出租予第三方之商場表彰租賃權利之使用權資產。出租之投資性不動產其原始不可取消期間為三至十一年。

已出租之投資性不動產其租金收益均為固定金額。

合併公司投資性不動產之明細如下：

	自有資產			使用權資產	總計
	土地及改良物	房屋及建築	累積減損	房屋建築	
民國111年1月1日餘額	\$ 113,640	774,744	-	149,635	1,038,019
匯率變動之影響	-	10,212	-	187	10,399
民國111年12月31日餘額	<u>\$ 113,640</u>	<u>784,956</u>	<u>-</u>	<u>149,822</u>	<u>1,048,418</u>
民國110年1月1日餘額	\$ 113,640	778,250	-	149,700	1,041,590
匯率變動之影響	-	(3,506)	-	(65)	(3,571)
民國110年12月31日餘額	<u>\$ 113,640</u>	<u>774,744</u>	<u>-</u>	<u>149,635</u>	<u>1,038,019</u>
民國111年1月1日餘額	\$ -	235,907	36,000	73,262	345,169
折舊	-	22,129	-	22,837	44,966
匯率變動之影響	-	2,640	-	(698)	1,942
民國111年12月31日餘額	<u>\$ -</u>	<u>260,676</u>	<u>36,000</u>	<u>95,401</u>	<u>392,077</u>
民國110年1月1日餘額	\$ -	214,796	36,000	50,472	301,268
折舊	-	21,928	-	22,825	44,753
匯率變動之影響	-	(817)	-	(35)	(852)
民國110年12月31日餘額	<u>\$ -</u>	<u>235,907</u>	<u>36,000</u>	<u>73,262</u>	<u>345,169</u>
帳面金額：					
民國111年12月31日	<u>\$ 113,640</u>	<u>524,280</u>	<u>(36,000)</u>	<u>54,421</u>	<u>656,341</u>
民國110年1月1日	<u>\$ 113,640</u>	<u>563,454</u>	<u>(36,000)</u>	<u>99,228</u>	<u>740,322</u>
民國110年12月31日	<u>\$ 113,640</u>	<u>538,837</u>	<u>(36,000)</u>	<u>76,373</u>	<u>692,850</u>
公允價值：					
民國111年12月31日				\$	<u>742,236</u>
民國110年12月31日				\$	<u>756,964</u>

投資性不動產之公允價值係以管理當局之評價為基礎，該評價係以市場價值為主，以市場比較法比較鄰近地區相似條件之不動產市場價值，以決定不動產之價值。

投資性不動產包含數個出租予他人之商用不動產。租賃合約原始不可取消之租期為2至9年，其後續租期則與承租人協商，且未收取或有租金，相關資訊請詳附註六(二十一)。

大成長城企業股份有限公司及子公司合併財務報告附註(續)

本公司於民國九十六年度取得台南市東山區河東段(原台南縣東山鄉吉貝耍段#0328-0001)之土地乙筆，計313千元，因屬農業用地，而無法過戶於本公司，故暫以個人名義登記產權，惟已取得協議書及採取將該筆土地設定抵押於本公司之保全措施。

截至民國一一一年及一一〇年十二月三十一日，合併公司之投資性不動產均未有提供作質押擔保之情形。

(十五)其他非流動資產－其他

	111.12.31	110.12.31
預付土地及工程設備款	\$ 828,531	446,441
留抵稅額	758,941	637,949
存出保證金	329,063	189,029
未攤提費用	34,885	20,566
其他	157,103	116,937
	\$ 2,108,523	1,410,922

(十六)短期借款

	111.12.31	110.12.31
信用狀借款	\$ 5,248,011	7,703,190
無擔保借款	9,905,336	5,479,934
合 計	\$ 15,153,347	13,183,124
尚未使用額度	\$ 9,759,525	8,806,514
利率區間	1.58%~9.5%	0.55%~3.85%

1.借款之發行及償還

	合 計
111年1月1日期初餘額	\$ 13,183,124
本期新增借款(到期日111年2月至112年11月)	94,250,554
本期償還借款	(92,616,931)
匯率變動影響數	336,600
111年12月31日餘額	\$ 15,153,347
110年1月1日期初餘額	\$ 8,931,406
本期新增借款(到期日110年4月至111年7月)	62,043,332
本期償還借款	(57,713,575)
匯率變動影響數	(78,039)
110年12月31日餘額	\$ 13,183,124

大成長城企業股份有限公司及子公司合併財務報告附註(續)

2.銀行借款之擔保品

合併公司為保證銀行借款發行備償本票之情形請詳附註九。

(十七)應付短期票券

111.12.31			
	<u>保證或承兌機構</u>	<u>利率區間(%)</u>	<u>金 額</u>
應付商業本票	兆豐票券	1.358%~2.048%	\$ 970,000
應付商業本票	大中票券	1.838%~2.238%	370,000
應付商業本票	台灣票券	2.238%	300,000
應付商業本票	中華票券	1.658%~2.308%	720,000
應付商業本票	大慶票券	2.088%~2.208%	400,000
應付商業本票	國際票券	2.238%~2.338%	600,000
應付商業本票	合庫票券	2.238%	300,000
合 計			<u>\$ 3,660,000</u>
未使用額度			<u>\$ 124,000</u>

110.12.31			
	<u>保證或承兌機構</u>	<u>利率區間(%)</u>	<u>金 額</u>
應付商業本票	兆豐票券	0.848%~1.168%	\$ 970,000
應付商業本票	大中票券	0.838%~1.168%	370,000
應付商業本票	台灣票券	0.848%	200,000
應付商業本票	中華票券	0.848%~1.18%	715,000
應付商業本票	大慶票券	0.838%~0.95%	360,000
應付商業本票	合庫票券	0.828%	300,000
小 計			2,915,000
減：應付短期票券折價			(69)
合 計			<u>\$ 2,914,931</u>
未使用額度			<u>\$ 219,069</u>

1.借款之發行及償還

	<u>合 計</u>
111年1月1日期初餘額	\$ 2,914,931
本期新增借款(到期日111年1月至112年3月)	30,226,069
本期償還借款	<u>(29,481,000)</u>
111年12月31日餘額	<u>\$ 3,660,000</u>
110年1月1日期初餘額	\$ 1,986,931
本期新增借款(到期日110年1月至111年2月)	22,293,000
本期償還借款	<u>(21,365,000)</u>
110年12月31日餘額	<u>\$ 2,914,931</u>

大成長城企業股份有限公司及子公司合併財務報告附註(續)

(十八)長期借款

合併公司長期借款之明細如下：

	<u>111.12.31</u>	<u>110.12.31</u>
無擔保銀行借款	\$ 1,739,633	1,179,048
政府借款	109,354	159,506
減：一年內到期部分	<u>(109,354)</u>	<u>(185,336)</u>
合 計	<u>\$ 1,739,633</u>	<u>1,153,218</u>
尚未使用額度	<u>\$ 521,753</u>	<u>212,690</u>
利率區間	<u>0%~5.54%</u>	<u>0%~7.5%</u>

1.借款之發行及償還

	<u>合 計</u>
111年1月1日餘額	\$ 1,338,554
本期新增借款(到期日112年6月至116年12月)	1,300,455
本期償還借款	(863,876)
匯率變動影響數	<u>73,854</u>
111年12月31日餘額	<u>\$ 1,848,987</u>
110年1月1日餘額	\$ 2,227,527
本期新增借款(到期日111年7月至112年11月)	2,088,309
本期償還借款	(2,971,552)
匯率變動影響數	<u>(5,730)</u>
110年12月31日餘額	<u>\$ 1,338,554</u>

2.銀行借款之擔保品

合併公司為保證銀行借款發行備償本票之情形請詳附註九。

(十九)其他應付款

合併公司其他應付款明細如下：

	<u>111.12.31</u>	<u>110.12.31</u>
應付薪資及員工福利	\$ 1,525,184	1,377,110
應付員工酬勞	90,000	90,000
應付董事酬勞	40,000	40,000
應付利息	49,214	12,087
應付工程款	147,233	50,359
股利	562	10,509
其他應付費用及款項	<u>814,685</u>	<u>784,303</u>
合 計	<u>\$ 2,666,878</u>	<u>2,364,368</u>

大成長城企業股份有限公司及子公司合併財務報告附註(續)

(二十)租賃負債－流動

合併公司租賃負債之帳面金額如下：

	<u>111.12.31</u>	<u>110.12.31</u>
流動	\$ <u>188,329</u>	<u>191,053</u>
非流動	\$ <u>869,445</u>	<u>929,787</u>

到期分析請詳附註六(二十九)金融工具。

認列於損益之金額如下：

	<u>111年度</u>	<u>110年度</u>
租賃負債之利息費用	\$ <u>37,607</u>	<u>32,189</u>
不計入租賃負債衡量之變動租賃給付	\$ <u>212,654</u>	<u>235,849</u>
轉租使用權資產之收益	\$ <u>(65,916)</u>	<u>(66,031)</u>
短期租賃之費用	\$ <u>329,889</u>	<u>363,031</u>
低價值租賃資產之費用(不包含短期租賃之低價值租賃)	\$ <u>21,343</u>	<u>21,124</u>

認列於現金流量表之金額如下：

	<u>111年度</u>	<u>110年度</u>
租賃之現金流出總額	\$ <u>743,386</u>	<u>770,938</u>

(二十一)營業租賃

1.出租人租賃

合併公司出租其投資性不動產，由於並未移轉附屬於標的資產所有權之幾乎所有風險與報酬，該等租賃合約係分類為營業租賃，請詳附註六(十四)投資性不動產。

租賃給付之到期分析以報導日後將收取之未折現租賃給付總額列示如下表：

	<u>111.12.31</u>	<u>110.12.31</u>
低於一年	\$ 36,819	23,592
一至五年	120,552	68,936
五年以上	<u>37,072</u>	<u>54,306</u>
未折現租賃給付總額	\$ <u>194,443</u>	<u>146,834</u>

民國一一一年度及一一〇年度由投資性不動產產生之租金收入分別為26,822千元及21,136千元。

大成長城企業股份有限公司及子公司合併財務報告附註(續)

(二十二)員工福利

1.確定福利計畫

合併公司確定福利義務現值與計畫資產公允價值之調節如下：

	111.12.31	110.12.31
確定福利義務之現值	\$ (65,006)	(65,693)
計畫資產之公允價值	180,943	169,253
淨確定福利淨(負債)資產	\$ 115,937	103,560

合併公司員工福利資產(負債)明細如下：

	111.12.31	110.12.31
確定福利計畫資產	\$ 119,376	108,490
確定福利計畫負債	(3,439)	(4,930)
合計	\$ 115,937	103,560

合併公司之確定福利計畫提撥至台灣銀行之勞工退休準備金專戶。適用勞動基準法之每位員工之退休支付，係依據服務年資所獲得之基數及其退休前六個月之平均薪資計算。

(1)計畫資產組成

合併公司依勞動基準法提撥之退休基金係由行政院勞工委員會勞工退休基金監理會(以下簡稱勞工退休基金監理會)統籌管理，依「勞工退休基金收支保管及運用辦法」規定，基金之運用，其每年決算分配之最低收益，不得低於依當地銀行二年定期存款利率計算之收益。

本公司依南區國稅新化一字第0920015946號函核准成立「職工退休金管理委員會」提撥退休金至合作金庫商業銀行職工退休準備金專戶。

合併公司截至民國一一一年及一一〇年十二月三十一日之台灣銀行勞工退休準備金專戶及合作金庫銀行職工退休準備金餘額分別為180,943千元及169,253千元。勞工退休基金資產運用之資料包括基金收益率以及基金資產配置，請詳行政院勞工委員會勞工退休基金監理會網站公布之資訊。

大成長城企業股份有限公司及子公司合併財務報告附註(續)

(2)確定福利義務現值之變動

合併公司確定福利義務現值變動如下：

	<u>111年度</u>	<u>110年度</u>
1月1日確定福利義務	\$ 65,693	74,878
當期服務成本及利息	1,825	1,706
淨確定福利負債(資產)再衡量數		
—經驗變動產生之損益	1,194	(387)
—因財務假設變動所產生之精算損益	(2,460)	(2,176)
計畫支付之福利	<u>(1,246)</u>	<u>(8,328)</u>
12月31日確定福利義務	<u>\$ 65,006</u>	<u>65,693</u>

(3)計畫資產現值之變動

合併公司確定福利計畫資產現值之變動如下：

	<u>111年度</u>	<u>110年度</u>
1月1日計畫資產之公允價值	\$ 169,253	173,003
利息收入	1,192	522
淨確定福利負債(資產)再衡量數		
—計畫資產報酬(不含當期利息)	9,459	1,871
已提撥至計畫之金額	2,285	2,185
計畫已支付之福利	<u>(1,246)</u>	<u>(8,328)</u>
12月31日計畫資產之公允價值	<u>\$ 180,943</u>	<u>169,253</u>

(4)認列為損益之費用

合併公司列報為費用之明細如下：

	<u>111年度</u>	<u>110年度</u>
當期服務成本	\$ 1,365	1,482
淨確定福利負債(資產)之淨利息	<u>(732)</u>	<u>(298)</u>
合計(列報管理費用)	<u>\$ 633</u>	<u>1,184</u>

(5)認列為其他綜合損益之淨確定福利負債(資產)之再衡量數

合併公司累計認列於其他綜合損益之淨確定福利負債(資產)之再衡量數如下：

	<u>111年度</u>	<u>110年度</u>
1月1日累積餘額	\$ (13,138)	(8,704)
本期認列	<u>(10,723)</u>	<u>(4,434)</u>
12月31日累積餘額	<u>\$ (23,861)</u>	<u>(13,138)</u>

大成長城企業股份有限公司及子公司合併財務報告附註(續)

(6)精算假設

合併公司於財務報導結束日用以決定確定福利義務現值之重大精算假設如下：

	<u>111.12.31</u>	<u>110.12.31</u>
折現率	1.20%	0.70%
未來薪資增加	1.00%~2.00%	1.00%~2.00%

合併公司預計於民國一一一年年度報導日後之一年內支付予確定福利計畫之提撥金額為2,235千元。

確定福利計畫之加權平均存續期間為6.8~7.5年。

(7)敏感度分析

當採用之主要精算假設變動對確定福利資產現值之影響如下：

	<u>對確定福利計畫資產之影響</u>	
	<u>增加</u>	<u>減少</u>
111年12月31日		
折現率(變動0.25%)	\$ 981	(1,019)
未來薪資(變動0.25%)	(871)	842
110年12月31日		
折現率(變動0.25%)	\$ 1,132	(1,090)
未來薪資(變動0.25%)	(976)	944
	<u>對確定福利計畫負債之影響</u>	
	<u>增加</u>	<u>減少</u>
111年12月31日		
折現率(變動0.1%)	\$ (73)	74
未來薪資(變動0.1%)	64	(63)
110年12月31日		
折現率(變動0.1%)	\$ (83)	84
未來薪資(變動0.1%)	74	(73)

上述之敏感度分析係基於其他假設不變的情況下分析單一假設變動之影響。實務上許多假設的變動則可能是連動的。敏感度分析係與計算資產負債表之淨確定福利負債所採用的方法一致。

本期編製敏感度分析所使用之方法與假設與前期相同。

大成長城企業股份有限公司及子公司合併財務報告附註(續)

2. 確定提撥計畫

合併公司對於台灣地區員工之確定提撥計畫係依勞工退休金條例之規定，依勞工每月工資6%之提繳率，提撥至勞工保險局之勞工退休金個人專戶。在此計畫下合併公司提撥固定金額至勞工保險局後，即無支付額外金額之法定或推定義務。

合併公司對於中國僱員，必須參與中國有關市政府營辦的退休金計畫，即於有關年內須按有關中國機關所釐定標準工資為基準，民國一一一年度及一一〇年度分別按16%及14%至16%的比例支付年度退休金提撥。除上述外，合併公司並無就中國僱員退休福利承擔其他重大責任。

根據香港強制性公積金計劃條例，合併公司亦為根據香港僱傭條例僱用的僱員設立強制性公積金計劃（「強積金計劃」）。強積金計劃為由獨立信託人管理的定額提撥退休計畫。根據強積金計劃，合併公司及其僱員分別按僱員相關收入的6%及5%向計劃提撥，提撥額的每月相關收入以30,000港元為限。向計劃作出的提撥即時歸屬僱員。

向馬來西亞的僱員公積金所作提撥於民國一一一年度及一一〇年度均根據僱員薪金的13%計算。

合併公司亦在越南為合資格員工投購法定社會保障及醫療保險，民國一一一年度及一一〇年度提撥比例均達彼等薪酬的20.5%。

合併公司民國一一一年度及一一〇年度確定提撥退休金辦法下之退休金費用分別為328,106千元及295,492千元。

(二十三) 所得稅

1. 合併公司之所得稅費用(利益)明細如下：

	<u>111年度</u>	<u>110年度</u>
當期所得稅費用(利益)		
當期產生	\$ 706,189	745,391
調整前期之當期所得稅	<u>(34,883)</u>	<u>(40,417)</u>
	<u>671,306</u>	<u>704,974</u>
遞延所得稅費用(利益)		
暫時性差異之發生及迴轉	(46,094)	(24,228)
未認列可減除暫時性差異之變動	1,359	(1,862)
前期未認列課稅損失之認列	<u>(50,990)</u>	<u>(54,189)</u>
	<u>(95,725)</u>	<u>(80,279)</u>
繼續營業單位之所得稅費用	<u>\$ 575,581</u>	<u>624,695</u>

大成長城企業股份有限公司及子公司合併財務報告附註(續)

合併公司認列於其他綜合損益之下的所得稅費用明細如下：

	<u>111年度</u>	<u>110年度</u>
確定福利計畫之再衡量數	\$ <u>2,047</u>	<u>633</u>

合併公司之所得稅費用與稅前淨利之關係調節如下：

	<u>111年度</u>	<u>110年度</u>
稅前淨利	\$ 3,425,707	2,886,718
依本公司所在地國內稅率計算之所得稅	685,141	577,344
外國轄區稅率差異影響數	(42,622)	(128,438)
不可扣抵之費用	108,030	155,223
免稅所得	(61,587)	(40,014)
其他永久性差異	(257,215)	(128,021)
認列前期未認列之課稅損失	(50,990)	(54,189)
未認列遞延所得稅資產之當期課稅損失	225,918	274,879
未認列可減除暫時性差異之變動	1,359	(1,862)
前期所得稅費用高估數	(34,883)	(40,417)
未分配盈餘加徵所得稅	<u>2,430</u>	<u>10,190</u>
合 計	\$ <u>575,581</u>	<u>624,695</u>

2. 遞延所得稅資產及負債

(1) 未認列遞延所得稅負債

與投資子公司相關之暫時性差異因合併公司可控制該項暫時性差異迴轉之時間，且很有可能於可預見之未來不會迴轉，故未認列遞延所得稅負債。其相關金額如下：

	<u>111.12.31</u>	<u>110.12.31</u>
與投資子公司相關之暫時性差異彙總金額	\$ <u>6,620,482</u>	<u>5,875,907</u>
未認列為遞延所得稅負債之金額	\$ <u>1,371,730</u>	<u>1,224,060</u>

(2) 未認列遞延所得稅資產

合併公司未認列為遞延所得稅資產之項目如下：

	<u>111.12.31</u>	<u>110.12.31</u>
可減除暫時性差異	\$ 135,395	137,104
課稅損失	<u>392,620</u>	<u>350,045</u>
	\$ <u>528,015</u>	<u>487,149</u>

合併公司課稅損失係依所在地所得稅法規定之前五至十年度虧損得自當年度之純益扣除，再行核課所得稅。該等項目未認列為遞延所得稅資產，係因合併公司於未來並非很有可能具有足夠之課稅所得以供該暫時性差異使用。

大成長城企業股份有限公司及子公司合併財務報告附註(續)

(3)已認列之遞延所得稅資產及負債

遞延所得稅資產及負債之變動如下：

遞延所得稅負債：

	確定福利 負債準備	未實現 兌換損益	公允價值 利益	其他	合計
民國111年1月1日	\$ 21,149	5,179	7,720	51,438	85,486
借記(貸記)損益表	131	(5,179)	15,314	10,270	20,536
借記(貸記)其他綜合損益	-	-	-	2,047	2,047
民國111年12月31日	\$ 21,280	-	23,034	63,755	108,069
民國110年1月1日	\$ 21,135	20,583	11,432	58,573	111,723
借記(貸記)損益表	14	(15,404)	(3,712)	(7,734)	(26,836)
借記(貸記)其他綜合損益	-	-	-	599	599
民國110年12月31日	\$ 21,149	5,179	7,720	51,438	85,486

遞延所得稅資產：

	未實現 兌換損益	其他	合計
民國111年1月1日	\$ -	193,452	193,452
(借記)貸記損益表	9,109	57,522	66,631
民國111年12月31日	\$ 9,109	250,974	260,083
民國110年1月1日	\$ -	196,094	196,094
(借記)貸記損益表	-	(2,608)	(2,608)
借記其他綜合損益	-	(34)	(34)
民國110年12月31日	\$ -	193,452	193,452

3.本公司之營利事業所得稅結算申報已奉稅捐稽徵機關核定至一〇九年度。國內子公司業經稅捐稽徵機關核定年度如下：

- 全能營養技術(股)公司：業經稅捐稽徵機關核定至一〇九年度。
- 黃河投資(股)公司：業經稅捐稽徵機關核定至一〇九年度。
- 都城實業(股)公司：業經稅捐稽徵機關核定至一〇九年度。
- 美藍雷(股)公司：業經稅捐稽徵機關核定至一〇九年度。
- 中一食品(股)公司：業經稅捐稽徵機關核定至一〇九年度。
- 欣光食品(股)公司：業經稅捐稽徵機關核定至一〇九年度。
- 安心巧廚(股)公司：業經稅捐稽徵機關核定至一〇九年度。
- 國成麵粉(股)公司：業經稅捐稽徵機關核定至一〇九年度。
- 岩島成(股)公司：業經稅捐稽徵機關核定至一〇九年度。
- 勝成餐飲(股)公司：業經稅捐稽徵機關核定至一〇九年度。
- 檀成餐飲(股)公司：業經稅捐稽徵機關核定至一〇九年度。

大成長城企業股份有限公司及子公司合併財務報告附註(續)

大成永康(股)公司：業經稅捐稽徵機關核定至一〇九年度。

新食成(股)公司：業經稅捐稽徵機關核定至一〇九年度。

萬能生醫(股)公司：業經稅捐稽徵機關核定至一〇九年度。

鄉成(股)公司：業經稅捐稽徵機關核定至一〇九年度。

中華全球(股)公司：業經稅捐稽徵機關核定至一〇九年度。

(二十四)資本及其他權益

民國一一一年及一一〇年十二月三十一日，本公司額定股本總額皆為9,900,000千元，每股面額10元，共為990,000千股。已發行股份分別為普通894,767千股及852,159千股。

本公司流通在外股數調節表如下：

(以千股表達)

	<u>普通股</u>	
	<u>111年度</u>	<u>110年度</u>
1月1日期初餘額	\$ 852,159	827,339
盈餘轉增資	<u>42,608</u>	<u>24,820</u>
12月31日期末餘額	<u><u>\$ 894,767</u></u>	<u><u>852,159</u></u>

1.股本

本公司民國一一一年六月十七日股東會決議以未分配盈餘426,080千元轉增資，業經行政院金融監督管理委員會核准，經董事會決議民國一一一年九月五日為配股權利基準日，相關法定登記程序已辦理完竣。

本公司民國一一〇年七月三十日股東會決議以未分配盈餘248,202千元轉增資，業經行政院金融監督管理委員會核准，經董事會決議民國一一〇年八月二十九日為配股權利基準日，相關法定登記程序已辦理完竣。

2.資本公積

本公司資本公積餘額內容如下：

	<u>111.12.31</u>	<u>110.12.31</u>
發行股票溢價	\$ 2,252	2,252
庫藏股票交易	1,851,672	1,781,586
取得或處分子公司股權價格與帳面價值差額	849,149	837,631
採權益法認列關聯企業及合資企業股權淨值之變動數	66,918	66,918
轉換公司債轉換溢價	587,144	587,144
其他	<u>19,235</u>	<u>19,235</u>
	<u><u>\$ 3,376,370</u></u>	<u><u>3,294,766</u></u>

大成長城企業股份有限公司及子公司合併財務報告附註(續)

依公司法規定，資本公積需優先填補虧損後，始得按股東原有股份之比例以已實現之資本公積發給新股或現金。前項所稱之已實現資本公積，包括超過票面金額發行股票所得之溢額及受領贈與之所得。依發行人募集與發行有價證券處理準則規定，得撥充資本之資本公積，每年撥充之合計金額，不得超過實收資本額百分之十。

3.保留盈餘

依本公司章程規定，年度總決算如有盈餘，應先提繳稅款，彌補以往年度虧損，次提百分之十法定盈餘公積，並依法令規定提列或迴轉特別盈餘公積，如尚有盈餘，其餘額再加計以前年度累積未分配盈餘由董事會擬具分派議案，以發行新股方式為時，應提請股東會決議後分派之。本公司授權董事會特別決議，將應分派股息及紅利或法定盈餘公積及資本公積之全部或部份，以發放現金方式為之，並報告股東會。唯此項盈餘提供分派之比率及股東現金股利之比率，得視當年度實際獲利及資金狀況，經股東會決議調整之。

(1)法定盈餘公積

公司無虧損時，得經股東會決議，以法定盈餘公積發給新股或現金，惟以該項公積超過實收資本額百分之二十五之部分為限。

(2)特別盈餘公積

本公司於首次採用金管會認可之國際財務報導準則時，因選擇適用國際財務報導準則第一號「首次採用國際財務報導準則」豁免項目，帳列股東權益項下之未實現重估增值、累積換算調整數(利益)及於轉換日將帳列資產分類至「投資性不動產」，並依規定以轉換日公允價值作為認定成本而增加保留盈餘之金額為328,719千元，依金管會民國101年4月6日金管證發字第1010012865號令規定提列相同數額之特別盈餘公積，如轉換日因首次採用IFRSs產生之保留盈餘增加數不足應提列特別盈餘公積之數額，僅就因轉換採用IFRSs產生之保留盈餘增加數42,994千元予以提列特別盈餘公積，且嗣後免再就前開不足提列部分予以補提列特別盈餘公積，並於使用、處分或重分類相關資產時，得就原提列特別盈餘公積之比例予以迴轉分派盈餘。截至民國一一一年及一一〇年十二月三十一日，該項特別盈餘公積餘額均為42,994千元。

又依上段所述函令規定，本公司於分派可分配盈餘時，就當年度發生之帳列其他股東權益減項淨額與上段所提列特別盈餘公積餘額之差額，自當期損益與前期未分配盈餘補提列特別盈餘公積；屬前期累積之其他股東權益減項金額，則自前期未分配盈餘補提列特別盈餘公積不得分派。嗣後其他股東權益減項數額有迴轉時，得就迴轉部份分派盈餘。

大成長城企業股份有限公司及子公司合併財務報告附註(續)

(3) 盈餘分配

本公司分別於民國一一一年三月二十五日及民國一一〇年三月二十七日經董事會決議民國一一〇年度及一〇九年度盈餘分配案之現金股利金額，並於民國一一一年六月十七日及民國一一〇年七月三十日經股東會決議民國一一〇年度及民國一〇九年度盈餘分配案之股票股利金額，有關分派予業主股利之金額如下：

	110年度		109年度	
	配股率(元)	金額	配股率(元)	金額
分派予普通股業主之股利：				
現金	\$ 1.50	1,278,239	2.70	2,233,815
股票	0.50	426,080	0.30	248,202
		<u>1,704,319</u>		<u>2,482,017</u>

有關本公司董事會通過擬議及股東會決議之盈餘分派情形等相關資訊，均可自「公開資訊觀測站」查詢。

4. 庫藏股

子公司持有本公司股票

民國一一一年及一一〇年十二月三十一日持有本公司股票之股數及其市價分別如下：

子公司名稱	111.12.31		110.12.31	
	市價	持有股數 (千股)	市價	持有股數 (千股)
黃河投資(股)公司	\$ 969,196	21,278	1,082,120	20,264
都城實業(股)公司	1,265,463	27,782	1,412,905	26,459
合計	<u>\$ 2,234,659</u>	<u>49,060</u>	<u>2,495,025</u>	<u>46,723</u>

截至民國一一一年及一一〇年十二月三十一日止，有關子公司持有本公司股票轉列為庫藏股之總金額皆為219,132千元。

大成長城企業股份有限公司及子公司合併財務報告附註(續)

5.其他權益

	國外營運機構 財務報表換算之 兌換差額	透過其他綜合 損益按公允價值 衡量之金融資產 未實現損益	合 計
民國111年1月1日餘額	\$ (920,308)	2,471,954	1,551,646
換算國外營運機構淨資產所產生之兌換差 額	22,886	-	22,886
採用權益法之關聯公司之換算差額之份額	34,290	-	34,290
透過其他綜合損益按公允價值衡量之金融 資產未實現(損)益	-	(312,812)	(312,812)
民國111年12月31日餘額	\$ <u>(863,132)</u>	<u>2,159,142</u>	<u>1,296,010</u>
民國110年1月1日餘額	\$ (801,744)	2,185,955	1,384,211
換算國外營運機構淨資產所產生之兌換差 額	(108,695)	-	(108,695)
採用權益法之關聯公司之換算差額之份額	(9,869)	-	(9,869)
透過其他綜合損益按公允價值衡量之金融 資產未實現(損)益	-	285,999	285,999
民國110年12月31日餘額	\$ <u>(920,308)</u>	<u>2,471,954</u>	<u>1,551,646</u>

(二十五)員工及董事酬勞

依本公司章程規定，年度如有獲利，應提撥2%為員工酬勞及不高於2%為董事酬勞。但公司尚有累積虧損時，應預先保留彌補數額。前項員工酬勞發給股票或現金之對象，包括符合一定條件之從屬公司員工。

本公司民國一一一年度及一一〇年度員工酬勞提列金額均為90,000千元，董事酬勞提列金額均為40,000千元，係以本公司該段期間之稅前淨利扣除員工及董事酬勞前之金額乘上本公司章程所訂之員工酬勞及董事酬勞分派成數為估計基礎，並列報為該段期間之營業成本或營業費用。若次年度實際分派金額與估列數有差異時，則依會計估計變動處理，並將該差異認列為次年度損益。如董事會決議採股票發放員工酬勞，股票酬勞之股數計算基礎係依據董事會決議前一日之普通股收盤價計算。

前述董事會決議分派之員工及董事酬勞金額與本公司民國一一一年度及一一〇年度合併財務報告估列金額並無差異。

大成長城企業股份有限公司及子公司合併財務報告附註(續)

(二十六)每股盈餘

1.基本每股盈餘

民國一一一年度及一一〇年度合併公司基本每股盈餘係以歸屬於本公司普通股權益持有人之淨利，及普通股加權平均流通在外股數為基礎計算之，相關計算如下：

(1)歸屬於本公司普通股權益持有人之淨利

	<u>111年度</u>	<u>110年度</u>
歸屬於本公司普通股權益持有人之淨利	\$ <u>2,193,061</u>	<u>1,869,385</u>

(2)普通股加權平均流通在外股數

	<u>111年度</u>	<u>110年度</u>
1月1日流通在外普通股	\$ 852,159	827,339
子公司持有母公司股票視為庫藏股之影響	(49,060)	(49,060)
增資發放股票股利追溯調整	<u>42,608</u>	<u>67,428</u>
12月31日普通股加權平均流通在外股數	\$ <u>845,707</u>	<u>845,707</u>

(3)基本每股盈餘

	<u>111年度</u>	<u>110年度</u>
基本每股盈餘	\$ <u>2.59</u>	<u>2.21</u>

2.稀釋每股盈餘

民國一一一年度及一一〇年度稀釋每股盈餘係以歸屬於本公司普通股權益持有人之淨利，與調整所有潛在普通股稀釋效果後之普通股加權平均流通在外股數為基礎計算之，相關計算如下：

(1)歸屬於本公司普通股權益持有人之淨利(稀釋)

	<u>111年度</u>	<u>110年度</u>
歸屬於本公司普通股權益持有人淨利(稀釋)	\$ <u>2,193,061</u>	<u>1,869,385</u>

(2)普通股加權平均流通在外股數(稀釋)

	<u>111年度</u>	<u>110年度</u>
普通股加權平均流通在外股數(基本)	\$ 845,707	845,707
員工股票紅利之影響	<u>1,976</u>	<u>1,956</u>
12月31日餘額普通股加權平均流通在外股數	\$ <u>847,683</u>	<u>847,663</u>

(稀釋)

	<u>111年度</u>	<u>110年度</u>
稀釋每股盈餘	\$ <u>2.59</u>	<u>2.21</u>

大成長城企業股份有限公司及子公司合併財務報告附註(續)

(二十七) 客戶合約之收入

1. 收入之細分

		111年度							
		農糧	肉品	食品	餐飲及商場	東南亞	東亞	其他	合計
主要地區市									
場：									
臺灣	\$	35,693,360	14,540,074	3,028,629	1,846,930	-	-	60,897	55,169,890
大陸		7,538,670	-	-	558,817	-	27,325,074	-	35,422,561
越南		19,425,892	-	-	-	-	-	-	19,425,892
其他地區		266,565	-	-	-	3,012,378	-	-	3,278,943
	\$	<u>62,924,487</u>	<u>14,540,074</u>	<u>3,028,629</u>	<u>2,405,747</u>	<u>3,012,378</u>	<u>27,325,074</u>	<u>60,897</u>	<u>113,297,286</u>
主要產品線：									
飼料	\$	43,632,963	2,306,351	-	-	-	10,322,669	-	56,261,983
大宗油脂		18,107,051	-	-	-	-	-	-	18,107,051
肉品		-	12,233,723	-	-	-	7,511,595	-	19,745,318
食品		-	-	3,028,629	2,405,747	-	9,490,810	-	14,925,186
其他		1,184,473	-	-	-	3,012,378	-	60,897	4,257,748
	\$	<u>62,924,487</u>	<u>14,540,074</u>	<u>3,028,629</u>	<u>2,405,747</u>	<u>3,012,378</u>	<u>27,325,074</u>	<u>60,897</u>	<u>113,297,286</u>
		110年度							
		農糧	肉品	食品	餐飲及商場	東南亞	東亞	其他	合計
主要地區市									
場：									
臺灣	\$	25,095,966	12,557,486	3,368,409	1,099,286	-	-	103,462	42,224,609
大陸		10,751,904	-	-	889,684	-	23,819,834	-	35,461,422
越南		17,549,490	-	-	-	-	-	-	17,549,490
其他地區		3,562,705	-	-	-	2,639,616	-	-	6,202,321
	\$	<u>56,960,065</u>	<u>12,557,486</u>	<u>3,368,409</u>	<u>1,988,970</u>	<u>2,639,616</u>	<u>23,819,834</u>	<u>103,462</u>	<u>101,437,842</u>
主要產品線：									
飼料	\$	36,085,556	1,994,735	-	-	-	7,659,870	-	45,740,161
大宗油脂		19,209,672	-	-	-	-	-	-	19,209,672
肉品		-	10,562,751	-	-	-	6,932,215	-	17,494,966
消費食品		-	-	3,368,409	1,988,970	-	9,227,749	-	14,585,128
其他		1,664,837	-	-	-	2,639,616	-	103,462	4,407,915
	\$	<u>56,960,065</u>	<u>12,557,486</u>	<u>3,368,409</u>	<u>1,988,970</u>	<u>2,639,616</u>	<u>23,819,834</u>	<u>103,462</u>	<u>101,437,842</u>

大成長城企業股份有限公司及子公司合併財務報告附註(續)

2.合約餘額

	<u>111.12.31</u>	<u>110.12.31</u>
應收票據	\$ 1,691,269	1,582,488
應收帳款	7,311,899	6,396,583
減：備抵損失	<u>(495,525)</u>	<u>(444,500)</u>
合 計	<u>\$ 8,507,643</u>	<u>7,534,571</u>
合約負債－預收貨款	<u>\$ 156,407</u>	<u>204,369</u>

應收帳款及其減損之揭露請詳附註六(四)。

合約負債帳列其他流動負債－其他。

民國一一年及一一〇年一月一日合約負債期初餘額於民國一一年度及一一〇年度認列為收入之金額分別為204,369千元及284,410千元。

(二十八)營業外收入及支出

1.利息收入

合併公司之利息收入明細如下：

	<u>111年度</u>	<u>110年度</u>
利息收入	<u>\$ 117,268</u>	<u>86,153</u>

2.其他利益及損失

合併公司之其他利益及損失明細如下：

	<u>111年度</u>	<u>110年度</u>
外幣兌換利益(損失)	\$ (1,174,383)	339,482
透過損益按公允價值衡量之金融資產及負債淨(損失)利益	1,361,261	29,776
股利收入	114,571	111,467
租金收入	38,721	37,201
處分不動產、廠房及設備利益	2,763	55,694
不動產、廠房及設備(減損損失)迴轉利益	29,231	(126,211)
使用權資產(減損損失)迴轉利益	-	(41,327)
政府補助收入	106,108	2,094
其他	<u>277,433</u>	<u>325,434</u>
	<u>\$ 755,705</u>	<u>733,610</u>

3.財務成本

合併公司之財務成本明細如下：

	<u>111年度</u>	<u>110年度</u>
利息支出－借款	\$ 437,280	252,434
利息支出－租賃負債	<u>37,607</u>	<u>32,189</u>
合計	<u>\$ 474,887</u>	<u>284,623</u>

大成長城企業股份有限公司及子公司合併財務報告附註(續)

(二十九) 金融工具

1. 信用風險

(1) 信用風險之暴險

金融資產之帳面金額代表最大信用暴險金額。民國一一一年及一一〇年十二月三十一日之最大信用暴險金額分別為15,206,009千元及14,755,457千元。

(2) 信用風險集中情況

合併公司有廣大客戶群，並未顯著集中與單一客戶集中進行交易且銷售區域分散，故應收帳款之信用風險並無顯著及中之虞。而為降低信用風險本公司亦定期持續評估客戶財務狀況，必要時要求客戶提供擔保品。

2. 流動性風險

下表為金融負債之合約到期日，包含估計利息但不包含淨額協議之影響。

	帳面金額	合 約 現金流量	6個月 以內	6-12個月	1-2年	2-5年	超過5年
111年12月31日							
短期借款	\$ 15,153,347	15,204,582	15,204,582	-	-	-	-
應付短期票券	3,660,000	3,660,000	3,660,000	-	-	-	-
透過損益按公允價值衡量之金融 負債－流動	20,150	20,150	20,150	-	-	-	-
應付票據及款項	6,503,509	6,503,509	6,503,509	-	-	-	-
其他應付款	1,011,694	1,011,694	1,011,694	-	-	-	-
一年或一營業週期內到期長期負 債	109,354	109,354	-	109,354	-	-	-
其他流動負債－其他	96,140	96,140	96,140	-	-	-	-
長期借款	1,739,633	1,845,963	-	-	-	1,845,963	-
存入保證金	89,134	89,134	29,178	22,011	11,756	26,039	150
租賃負債	1,057,774	1,134,758	93,218	84,389	142,279	254,792	560,080
	\$ 29,440,735	29,675,284	26,618,471	215,754	154,035	2,126,794	560,230
110年12月31日							
短期借款	\$ 13,183,124	13,210,653	13,210,653	-	-	-	-
應付短期票券	2,914,931	2,915,000	2,915,000	-	-	-	-
透過損益按公允價值衡量之金融 負債－流動	27,315	27,315	27,315	-	-	-	-
應付票據及款項	5,941,951	5,491,951	5,491,951	-	-	-	-
其他應付款	857,258	857,258	857,258	-	-	-	-
一年或一營業週期內到期長期負 債	185,336	186,159	-	186,159	-	-	-
其他流動負債－其他	87,393	87,393	87,393	-	-	-	-
長期借款	1,153,218	1,192,341	-	-	-	1,192,341	-
存入保證金	90,603	90,604	31,956	2,708	22,495	32,802	643
租賃負債	1,120,840	1,301,374	99,762	84,213	143,565	286,205	687,629
	\$ 25,561,969	25,360,048	22,721,288	273,080	166,060	1,511,348	688,272

合併公司並不預期到期日分析之現金流量發生時點會顯著提早，或實際金額會有顯著不同。

大成長城企業股份有限公司及子公司合併財務報告附註(續)

3. 匯率風險

(1) 匯率風險之暴險

合併公司暴露於重大外幣匯率風險之金融資產及負債如下：

	111.12.31			110.12.31		
	外幣	匯率	台幣	外幣	匯率	台幣
金融負債						
貨幣性項目						
美金	\$ 228,934	30.732	7,035,712	401,713	27.815	11,173,500
人民幣	42,048	4.409	185,409	17,899	4.341	77,708
日幣	945,955	0.230	218,635	-	-	-

(2) 敏感性分析

合併公司之匯率風險主要來自於以外幣計價之長期借款及短期借款，於換算時產生外幣兌換損益。於民國一一一年及一一〇年十二月三十一日當新台幣相對於美金、人民幣或日幣貶值或升值1%，而其他所有因素維持不變之情況下，民國一一一年度及一一〇年度之稅前淨利將分別增加或增加74,398千元及112,512千元。兩期分析係採用相同基礎。

(3) 兌換損益揭露

由於合併公司交易性貨幣繁多，故採彙整方式揭露貨幣性項目之兌換損益資訊，民國一一一年度及一一〇年度之外幣兌換損益(含已實現及未實現)相關資訊請詳附註六(二十八)。

4. 利率分析

合併公司之金融資產及金融負債利率暴險於本附註之流動性風險管理中說明。

下列敏感度分析係依衍生及非衍生工具於報導日之利率暴險而決定。對於浮動利率負債，其分析方式係假設報導日流通在外之負債金額於整年度皆流通在外。合併公司內部向主要管理階層報告利率時所使用之變動率為利率增加或減少1%，此亦代表管理階層對利率之合理可能變動範圍之評估。

若利率增加或減少1%，在所有其他變數維持不變之情況下，合併公司民國一一一年度及一一〇年度之稅前淨利將減少或增加61,932千元及42,126千元，主因係合併公司之變動利率借款之投資。

5. 公允價值

(1) 金融工具之種類及公允價值

透過損益按公允價值衡量之金融資產及負債及透過其他綜合損益按公允價值衡量之金融資產係以重複性為基礎按公允價值衡量。各種類金融資產及金融負債之帳面金額及公允價值(包括公允價值等級資訊，但非按公允價值衡量金融工具之帳面金額為公允價值之合理近似值者，及於活絡市場無報價且公允價值無法可靠衡量之權益工具投資，依規定無須揭露公允價值資訊)列示如下：

大成長城企業股份有限公司及子公司合併財務報告附註(續)

	111.12.31				
	帳面金額	公允價值			合計
		第一級	第二級	第三級	
透過損益按公允價值衡量之金融資產					
融資資產					
非避險之衍生工具					
遠期外匯合約	\$ 92,415	-	92,415	-	92,415
非衍生金融資產－流動					
上市(櫃)公司股票	2,364	2,364	-	-	2,364
小計	<u>\$ 94,779</u>	<u>2,364</u>	<u>92,415</u>	<u>-</u>	<u>94,779</u>
透過其他綜合損益按公允價值衡量之金融資產					
國內上市股票	\$ 2,520,369	2,520,369	-	-	2,520,369
國內外未上市(櫃)股票	96,989	-	-	96,989	96,989
其他	373	-	373	-	373
小計	<u>\$ 2,617,731</u>	<u>2,520,369</u>	<u>373</u>	<u>96,989</u>	<u>2,617,731</u>
按攤銷後成本衡量之金融資產					
現金及約當現金	\$ 5,145,691	-	-	-	-
應收票據	1,691,269	-	-	-	-
應收帳款	6,816,374	-	-	-	-
其他金融資產－流動	372,256	-	-	-	-
其他非流動資產－其他	1,088,004	-	-	-	-
小計	<u>\$ 15,113,594</u>	<u>-</u>	<u>-</u>	<u>-</u>	<u>-</u>
透過損益按公允價值衡量之金融負債					
非避險之衍生工具					
遠期外匯合約	<u>\$ 20,150</u>	<u>-</u>	<u>20,150</u>	<u>-</u>	<u>20,150</u>
按攤銷後成本衡量之金融負債					
長期借款	\$ 1,848,987	-	-	-	-
短期借款	15,153,347	-	-	-	-
應付短期票券	3,660,000	-	-	-	-
應付票據	385,060	-	-	-	-
應付帳款	6,118,449	-	-	-	-
其他應付款	1,011,694	-	-	-	-
租賃負債	1,057,774	-	-	-	-
存入保證金	89,134	-	-	-	-
其他流動負債－其他	96,140	-	-	-	-
小計	<u>\$ 29,420,585</u>	<u>-</u>	<u>-</u>	<u>-</u>	<u>-</u>

大成長城企業股份有限公司及子公司合併財務報告附註(續)

	110.12.31				
	帳面金額	公允價值			合計
		第一級	第二級	第三級	
透過損益按公允價值衡量之金融資產					
融資產					
非避險之衍生工具					
遠期外匯合約	\$ 4,693	-	4,693	-	4,693
期貨保證金	2,573	-	2,573	-	2,573
非衍生之金融資產－流動					
上市(櫃)公司股票	439	439	-	-	439
小計	<u>\$ 7,705</u>	<u>439</u>	<u>7,266</u>	<u>-</u>	<u>7,705</u>
透過其他綜合損益按公允價值衡量之金融資產					
國內上市股票	\$ 2,833,181	2,833,181	-	-	2,833,181
國內外未上市(櫃)股票	100,369	-	-	100,369	100,369
其他	337	-	337	-	337
小計	<u>\$ 2,933,887</u>	<u>2,833,181</u>	<u>337</u>	<u>100,369</u>	<u>2,933,887</u>
按攤銷後成本衡量之金融資產					
現金及約當現金	\$ 6,083,001	-	-	-	-
應收票據	1,582,488	-	-	-	-
應收帳款	5,952,083	-	-	-	-
其他金融資產－流動	303,641	-	-	-	-
其他非流動資產－其他	826,978	-	-	-	-
小計	<u>\$ 14,748,191</u>	<u>-</u>	<u>-</u>	<u>-</u>	<u>-</u>
透過損益按公允價值衡量之金融負債					
非避險之衍生工具					
遠期外匯合約	<u>\$ 27,315</u>	<u>-</u>	<u>27,315</u>	<u>-</u>	<u>27,315</u>
按攤銷後成本衡量之金融負債					
長期借款	\$ 1,338,554	-	-	-	-
短期借款	13,183,124	-	-	-	-
應付短期票券	2,914,931	-	-	-	-
應付票據	695,453	-	-	-	-
應付帳款	5,246,498	-	-	-	-
其他應付款	857,258	-	-	-	-
租賃負債	1,120,840	-	-	-	-
存入保證金	90,603	-	-	-	-
其他流動負債－其他	87,393	-	-	-	-
小計	<u>\$ 25,534,654</u>	<u>-</u>	<u>-</u>	<u>-</u>	<u>-</u>

大成長城企業股份有限公司及子公司合併財務報告附註(續)

(2)按公允價值衡量金融工具之公允價值評價技術

A.金融工具

金融工具如有活絡市場公開報價時，則以活絡市場之公開報價為公允價值。主要交易所公告之市價，皆屬上市權益工具公允價值之基礎。

若能及時且經常自交易所、經紀商、承銷商、產業公會、訂價服務機構或主管機關取得金融工具之公開報價，且該價格代表實際且經常發生之公平市場交易者，則該金融工具有活絡市場公開報價。如上述條件並未達成，則該市場視為不活絡。一般而言，買賣價差甚大、買賣價差顯著增加或交易量甚少，皆為不活絡市場之指標。

合併公司持有之金融工具如屬有活絡市場者，其公允價值依類別及屬性列示如下：

- 上市公司股票係具標準條款與條件並於活絡市場交易之金融資產及金融負債，其公允價值係分別參照市場報價決定。

合併公司持有之金融工具如屬無活絡市場者，其公允價值依類別及屬性列示如下：

- 無公開報價之權益工具：係使用市場可比公司法估算公允價值，其主要假設係以被投資者之可類比上市（櫃）公司市場報價所推導之盈餘乘數為基礎衡量。該估計數已調整該權益證券缺乏市場流通性之折價影響。

B.衍生性金融商品之公允價值，係假設合併公司若依約定在報表日終止合約，預計所能取得或必須支付之金額。一般均包括當期末結清合約之未實現損益。合併公司之大部分衍生性金融商品均有金融機構之報價以供參考。

C.非金融工具

生物資產評價資訊，請詳附註六(六)。投資性不動產評價資訊，請詳附註六(十四)。

(3)第一等級與第二等級間之移轉

於民國一一一年度及一一〇年度無重大第一級及第二級金融資產移轉之情形。

大成長城企業股份有限公司及子公司合併財務報告附註(續)

(4) 第三等級之變動明細表

	透過其他綜合 損益按公允 價值衡量
民國111年1月1日	\$ 100,369
減資退股	(4,107)
匯率影響數	727
民國111年12月31日	<u>\$ 96,989</u>
民國110年1月1日	\$ 100,561
匯率影響數	(192)
民國110年12月31日	<u>\$ 100,369</u>

(5) 重大不可觀察輸入值 (第三等級) 之公允價值衡量之量化資訊

合併公司公允價值衡量歸類為第三等級主要有透過其他綜合損益按公允價值衡量之金融資產-權益工具。

合併公司公允價值歸類為第三等級無活絡市場之權益工具投資具有複數重大不可觀察輸入值。無活絡市場之權益工具投資之重大不可觀察輸入值因彼此獨立，故不存在相互關聯性。

重大不可觀察輸入值之量化資訊列表如下：

項目	評價技術	重大不可 觀察輸入值	重大不可觀察 輸入值與公允 價值關係
透過其他綜合 損益按公允價 值衡量之金融 資產—無活絡 市場之權益工 具投資	可類比上市上 櫃公司法	<ul style="list-style-type: none"> • 缺乏市場流通性折價(111.12.31及110.12.31均為30%) • 本益比乘數(111.12.31及110.12.31分別為19.82~51.17及9.14~34.22) 	<ul style="list-style-type: none"> • 缺乏市場流通性折價愈高，公允價值愈低 • 乘數愈高，公允價值愈高

大成長城企業股份有限公司及子公司合併財務報告附註(續)

(6)對第三等級之公允價值衡量，公允價值對合理可能替代假設之敏感度分析

合併公司對金融工具之公允價值衡量係屬合理，惟若使用不同之評價模型或評價參數可能導致評價之結果不同。針對分類為第三等級之金融工具，若評價參數變動，則對本期損益或其他綜合損益之影響如下：

	輸入值	向上或下 變動	公允價值變動反應於 其他綜合損益	
			有利變動	不利變動
111年12月31日				
透過其他綜合損益按公允價值衡量之 金融資產				
無活絡市場之權益工具投資	本益比	5%	8,091	(8,091)
110年12月31日				
透過其他綜合損益按公允價值衡量之 金融資產				
無活絡市場之權益工具投資	本益比	5%	6,601	(6,601)

合併公司有利及不利變動係指公允價值之波動，而公允價值係根據不同程度之不可觀察之投入參數，以評價技術計算而得。若金融工具之公允價值受一個以上輸入值之所影響，上表僅反應單一輸入值變動所產生之影響，並不將輸入值間之相關性及變異性納入考慮。

合併公司非以公允價值衡量之金融工具，如現金及約當現金、應收票據及帳款、其他金融資產—流動、其他應收關係人、其他流動資產、其他非流資產、短期借款、應付票據及帳款、其他應付款、一年或一營業週期內到期長期負債、其他流動負債—其他、長期借款及存入保證金等之帳面金額為公允價值之合理近似值，及以成本衡量之金融資產係於活絡市場無報價且公允價值無法可靠衡量之權益工具投資，係以成本減累計減損入帳，依規定無須揭露公允價值資訊。

本公司公允價值衡量歸類為第三層級包含生物資產及投資性不動產，因實務上無法充分掌握重大不可觀察輸入值與公允價值之關係，故未揭露量化資訊。

歸類為第三層級之生物資產之評價流程請詳附註六(六)，投資性不動產評價流程請詳附註六(十四)。

合併公司有從事未符合金管會認可之國際會計準則第三十二號第四十二段規定互抵條件之金融工具，但有與交易對手簽訂受可執行淨額交割類似協議規範。上述可執行淨額交割類似協議係為若交易之一方有違約之情事發生時，交易之另一方得選擇以淨額交割，相關資訊如下：

111.12.31						
可執行淨額交割類似協議規範之金融資產						
	已認列之金 融資產總額 (a)	於資產負債 表中互抵之 已認列之金 融負債總額 (b)	列報於資產 負債表之金 融資產淨額 (c)=(a)-(b)	未於資產負債表 互抵之相關金額(d)		淨額 (e)=(c)-(d)
				金融工具 (註)	所收取之 現金擔保品	
遠期外匯合約	\$ 92,415	-	92,415	20,150	-	72,265

大成長城企業股份有限公司及子公司合併財務報告附註(續)

111.12.31						
可執行淨額交割類似協議規範之金融負債						
	已認列之金融負債總額 (a)	於資產負債表中互抵之已認列之金融資產總額 (b)	列報於資產負債表之金融負債淨額 (c)=(a)-(b)	未於資產負債表互抵之相關金額(d)		淨額 (e)=(c)-(d)
				金融工具 (註)	所收取之現金擔保品	
遠期外匯合約	\$ (20,150)	-	(20,150)	(20,150)	-	-
110.12.31						
可執行淨額交割類似協議規範之金融資產						
	已認列之金融資產總額 (a)	於資產負債表中互抵之已認列之金融負債總額 (b)	列報於資產負債表之金融資產淨額 (c)=(a)-(b)	未於資產負債表互抵之相關金額(d)		淨額 (e)=(c)-(d)
				金融工具 (註)	所收取之現金擔保品	
遠期外匯合約	\$ 4,693	-	4,693	4,693	-	-
玉米結構商品	2,573	-	2,573	-	-	2,573
合計	\$ 7,266	-	7,266	4,693	-	2,573
110.12.31						
可執行淨額交割類似協議規範之金融負債						
	已認列之金融負債總額 (a)	於資產負債表中互抵之已認列之金融資產總額 (b)	列報於資產負債表之金融負債淨額 (c)=(a)-(b)	未於資產負債表互抵之相關金額(d)		淨額 (e)=(c)-(d)
				金融工具 (註)	所收取之現金擔保品	
遠期外匯合約	\$ (27,315)	-	(27,315)	(4,693)	-	(22,622)

(註)包含淨額交割總約定及非現金之財務擔保品。

(三十)財務風險管理

1.概要

合併公司因金融工具之使用而暴露於下列風險：

- (1)信用風險
- (2)流動性風險
- (3)市場風險

本附註表達合併公司上述各項風險之暴險資訊、合併公司衡量及管理風險之目標、政策及程序。進一步量化揭露請詳個體財務報告各該附註。

2.風險管理架構

董事會負責發展及控管合併公司之風險管理政策。

合併公司之風險管理政策之建置係為辨認及分析合併公司所面臨之風險，及設定適當風險限額及控制，並監督風險及風險限額之遵循。風險管理政策及系統係定期覆核以反映市場情況及合併公司運作之變化。合併公司透過訓練、管理準則及作業程序，以發展有紀律且具建設性之控制環境，使所有員工了解其角色及義務。

合併公司之董事會監督管理階層如何監控合併

大成長城企業股份有限公司及子公司合併財務報告附註(續)

公司風險管理政策及程序之遵循，及覆核合併公司對於所面臨風險之相關風險管理架構之適當性。內部稽核人員協助合併公司董事會扮演監督角色。該等人員進行定期及例外覆核風險管理控制及程序，並將覆核結果報告予董事會。

3.信用風險

合併公司主要的潛在信用風險係源自於現金、權益證券及應收帳款之金融商品。本公司之現金存放於不同之金融機構。持有之權益證券係購買信用評等優良之公司所發行的基金及上市股票。本公司控制暴露於每一金融機構之信用風險，而且認為本公司之現金及所持有之權益證券不會有重大之信用風險顯著集中之虞。

(1)應收帳款及其他應收款

本公司主要的潛在信用風險係源自於應收帳款及其他應收款之金融商品。為減低信用風險，本公司持續地評估客戶之財務狀況，定期評估應收帳款回收之可能性並提列備抵呆，而呆帳損失總額在管理當局預期之內。

合併公司之信用風險暴險主要受每一客戶個別狀況影響。惟管理階層亦考量合併公司客戶基礎之統計資料，包括客戶所屬產業及國家之違約風險，因這些因素可能會影響信用風險。

合併公司已建立授信政策，依該政策合併公司在給予標準之付款及運送條件及條款前，須針對每一新客戶個別分析其信用評等。採購限額依個別客戶建立，限額經定期覆核。未符合集團基準信用評等之客戶僅得以預收基礎與合併公司進行交易。

合併公司主要交易之客戶均非屬新客戶，並無針對這些客戶認列過減損損失。在監控客戶之信用風險時，係依據客戶之信用特性予以分組，包括是否為個人或法人個體；是否為經銷商、零售商或最終客戶；地區別、產業別、帳齡、到期日及先前已存在之財務困難。被評定為高風險之客將受授信部門之監控。

合併公司設置有備抵呆帳帳戶以反映對應收帳款及其他應收款及投資已發生損失之估計。備抵帳戶主要組成部分包含了與個別重大暴險相關之特定損失組成部分，及為了相似資產群組之已發生但尚未辨認之損失所建立之組合損失組成部分。組合損失備抵帳戶係根據相似金融資產之歷史付款統計資料決定。

(2)投 資

合併公司從事權益證券及證券期貨交易係透過集中交易市場下單，預期對方不會違約，故無重大信用交易風險。

銀行存款、固定收益投資及其他金融工具之信用風險，由於合併公司之交易對象及履約他方均係信用良好之銀行及具投資等級及以上之金融機構、公司組織及政府機關，無重大之履約疑慮，故無重大之信用風險。

大成長城企業股份有限公司及子公司合併財務報告附註(續)

(3)保證

截至民國一一年及一〇年十二月三十一日，合併公司提供背書保證之情形請詳附註十三(一)。

4.流動性風險

合併公司之資本及營運資金足以支應履行所有合約義務，故未有因無法籌措資金以履行合約義務之流動性風險。合併公司投資之公平價值變動列入損益之金融資產均具有活絡市場，故預期可在市場上以接近公平價值之價格迅速出售金融資產。合併公司所持有之期貨未平倉部位皆可於市場上以合理價格平倉之，故變現流動性風險甚低。合併公司持有之遠期外匯合約之匯率已確定，不致有重大之現金流量風險。

流動性風險係合併公司無法交付現金或其他金融資產以清償金融負債，未能履行相關義務之風險。合併公司管理流動性之方法係盡可能確保合併公司在一般及具壓力之情況下，皆有足夠之流動資金以支應到期之負債，而不致發生不可接受之損失或使合併公司之聲譽遭受到損害之風險。

一般而言，合併公司確保有足夠之現金以支應六十天之預期營運支出需求，包括金融義務之履行，但排除極端情況下無法合理預期的潛在影響，如：自然災害。另外，合併公司於民國一一年及一〇年十二月三十一日未使用之借款額度分別共計10,405,278千及9,238,273千元。

5.市場風險

市場風險係指因市價格變動，如匯率、利率、權益工具價格變動，而影響合併公司之收益或所持有金融工具價值之風險。市場風險管理之目標係管控市場風險之暴險程度在可承受範圍內，並將投資報酬最佳化。

合併公司持有之權益證券，主要係以公平價值變動列入損益之金融資產，因此類資產係以公平價值衡量，因此本公司將暴露於權益證券市場價格變動之風險。

合併公司從事遠期外匯合約均係為避險性質，其因利率或匯率變動產生之損益大致會與被避險項目之損益相抵，故市場價格風險並不大。

合併公司從事期貨及選擇權交易合約，已於操作時依風險設定停損點，發生之損失可在預期範圍內控制，故市場價格風險對本公司整體而言並不重大，且可合理預期。

合併公司投資之銀行理財商品，其公平價值將隨市場利率波動而變動，因此合併公司將暴露於市場價格變動之風險。

(1)匯率風險

合併公司暴露於非以各該集團企業之功能性貨幣計價之採購及借款交易所產生之匯率風險。集團企業之功能性貨幣以新台幣為主、亦有美金、人民幣、日幣及歐元。該等交易主要之計價貨幣有新台幣、美元、人民幣、日幣及歐元。

大成長城企業股份有限公司及子公司合併財務報告附註(續)

在任何時點，合併公司針對未來六個月內預期採購相關之估計匯率予以避險。此外，合併公司多以到期日為報導日起一年內之遠期外匯合約進行匯率風險之避險。

借款利息係以借款本金幣別計價。一般而言，借款幣別係與合併公司營運產生之現金流量之幣別相同，主要係新台幣，惟亦有美元、人民幣、日幣及歐元。在此情況，提供經濟避險而無須簽訂衍生工具，因此並未採用避險會計。

有關其他外幣計價之貨幣性資產及負債，當發生短期不平衡時，合併公司係藉由以即時匯率買進或賣出外幣，以確保淨暴險保持在可接受之水準。

(2)利率風險

民國一一年及一〇年十二月三十一日合併公司之短期及長期借款係屬浮動利率之債務，故市場利率變動將使其短期及長期借款之有效利率隨之變動，而使其未來現金流量產生波動，利率分析請詳附註六(二十九)說明。

(3)其他市價風險

合併公司因上市櫃權益證券投資而產生權益價格暴險。該權益投資非持有供交易而係屬策略性投資。本公司權益價格風險主要集中於台灣地區交易所之食品產業權益工具。合併公司除了為支應預期之耗用及銷售需求外，並未簽訂商品合約；該等商品合約非採淨額交割。

(三十一)資本管理

董事會之政策係維持健全之資本基礎，以維繫投資人、債權人及市場之信心以及支持未來營運之發展。資本包含合併公司之股本、資本公積、保留盈餘、非控制權益加上淨負債。董事會控管負債資本比率，同時控管普通股股利水準。

合併公司民國一一年及一〇年十二月三十一日之負債資本比率如下：

	<u>111.12.31</u>	<u>110.12.31</u>
負債總額	\$ 33,445,295	28,992,521
減：現金及約當現金	<u>(5,145,691)</u>	<u>(6,083,001)</u>
淨負債	<u>\$ 28,299,604</u>	<u>22,909,520</u>
權益總額	<u>\$ 28,896,226</u>	<u>27,739,609</u>
負債資本比率	<u>49.48 %</u>	<u>45.23 %</u>

大成長城企業股份有限公司及子公司合併財務報告附註(續)

(三十二)非現金交易之投資及籌資活動

合併公司於民國一一一年度及一一〇年度之非現金交易投資及籌資活動如下：

- 1.以租賃方式取得使用權資產，請詳附註六(十三)。
- 2.來自籌資活動之負債之調節如下表：

	111.1.1	現金流量	非現金之變動		111.12.31
			租 賃	匯率變動	
長期借款	\$ 1,338,554	436,579	-	73,854	1,848,987
短期借款	13,183,124	1,633,623	-	336,600	15,153,347
應付短期票券	2,914,931	745,069	-	-	3,660,000
存入保證金	90,603	(1,469)	-	-	89,134
租賃負債	1,120,840	(207,809)	54,173	90,570	1,057,774
來自籌資活動之負債總額	<u>\$ 18,648,052</u>	<u>2,605,993</u>	<u>54,173</u>	<u>501,024</u>	<u>21,809,242</u>

	110.1.1	現金流量	非現金之變動		110.12.31
			租 賃	匯率變動	
長期借款	\$ 2,227,527	(883,243)	-	(5,730)	1,338,554
短期借款	8,931,406	4,329,757	-	(78,039)	13,183,124
應付短期票券	1,986,931	928,000	-	-	2,914,931
存入保證金	83,332	7,271	-	-	90,603
租賃負債	1,272,051	(184,776)	33,565	-	1,120,840
來自籌資活動之負債總額	<u>\$ 14,501,247</u>	<u>4,197,009</u>	<u>33,565</u>	<u>(83,769)</u>	<u>18,648,052</u>

七、關係人交易

(一)關係人名稱及關係

於本合併財務報告之涵蓋期間內與合併公司有交易之關係人如下：

關係人名稱	與合併公司之關係
天津達成興業房地產開發有限公司	關聯企業
大成良友食品(上海)有限公司	關聯企業
大成良友食品(天津)有限公司	關聯企業
天津海瑞食品有限公司	關聯企業
大成嘉豐水產有限公司	關聯企業
羅普大成食品(天津)有限公司	關聯企業
勝贏屠宰場(股)公司	關聯企業
Marubeni Corporation	其他關係人
Marubeni (Dalian) Co., Ltd.	其他關係人
國豐實業(股)公司	其他關係人
大統益(股)公司	其他關係人
北京巨人控股有限公司	其他關係人
北京恒泰豐餐飲有限公司	其他關係人

大成長城企業股份有限公司及子公司合併財務報告附註(續)

關係人名稱	與合併公司之關係
大誠地產有限公司	其他關係人
孟村回族自治縣城市建設投資有限公司	其他關係人
深圳華大基因科技有限公司	其他關係人
Better Me Food Technology (Beijing) Co., Ltd.	其他關係人(主要管理階層所控制之公司)
北京姊妹廚房餐飲管理有限公司	其他關係人(主要管理階層所控制之公司)
北京大小贏養食品科技有限公司	其他關係人(主要管理階層所控制之公司)

(二)與關係人間之重大交易事項

1.營業收入

合併公司對關係人之重大銷售金額如下：

	111年度	110年度
關聯企業	\$ 86,687	58,198
其他關係人	488,419	687,065
	<u>\$ 575,106</u>	<u>745,263</u>

上列銷貨價格及交易條件與一般客戶銷售尚無顯著不同。

2.進 貨

合併公司向關係人進貨金額如下：

	111年度	110年度
關聯企業	\$ 739,291	500,339
其他關係人	477,627	591,998
	<u>\$ 1,216,918</u>	<u>1,092,337</u>

合併公司對上述公司之進貨價格，與合併公司向一般廠商之進貨價格無顯著不同。其付款期限為一至二個月，與一般廠商並無顯著不同。

3.應收關係人款項

合併公司應收關係人款項明細如下：

帳列項目	關係人類別	111.12.31	110.12.31
應收帳款	關聯企業	\$ 6,252	5,826
應收帳款	其他關係人	26,172	60,767
其他應收款(帳列其他金融資產— 流動)	關聯企業	13,812	16,045
其他應收款(帳列其他金融資產— 流動)	其他關係人	11,933	15,477
		<u>\$ 58,169</u>	<u>98,115</u>

關係人間之應收款項並未收受擔保品，且經評估後無須提列呆帳費用。

大成長城企業股份有限公司及子公司合併財務報告附註(續)

4. 應付關係人款項

合併公司應付關係人款項明細如下：

帳列項目	關係人類別	111.12.31	110.12.31
應付帳款	關聯企業	\$ 36,375	34,446
應付帳款	其他關係人	73,045	15,457
其他應付款(帳列其他流動負債— 其他)	關聯企業	4,898	1,882
其他應付款(帳列其他流動負債— 其他)	其他關係人	-	13,782
		<u>\$ 114,318</u>	<u>65,567</u>

5. 與關係人融通資金

合併公司向關係人借款金額如下：

	111.12.31	110.12.31
孟村回族自治區縣城市建設投資股份有限公司	\$ 187,842	182,936
其他關係人	5,008	4,698
	<u>\$ 192,850</u>	<u>187,634</u>

合併公司向關係人資金融通未計息。

6. 背書保證

合併公司民國一一一年及一一〇年十二月三十一日為關聯公司向銀行借款而簽發擔保信用狀額度分別為308,630千元及305,004千元。

7. 加工費

合併公司支付加工費用明細如下：

	111年度	110年度
其他關係人	<u>\$ 369,657</u>	<u>261,664</u>

合併公司民國一一一年度及一一〇年度委託大統益(股)公司進行黃豆及黃豆原油加工，黃豆加工每公噸分別收取加工費996~1,397元及810~1,175元，黃豆原油加工每公噸分別收取加工費931~1,077元及833~929元。

8. 租賃

合併公司民國一〇四年一月出租其生產用之房屋及場地予關聯企業，並簽訂十五年期租賃合約。民國一一一年度及一一〇年度之租金收入分別為13,086千元及13,777千元(含稅)，截至民國一一一年及一一〇年十二月三十一日，均無未結清之款項。

合併公司民國一〇四年一月出租其生產用之房屋及場地予其他關係人民國一一一年度及一一〇年度租金收入為9,459千元及11,877千元(含稅)，截至民國一一一年及一一〇年十二月三十一日，未結清之款項分別為489千元及931千元，帳列其他金融資產—流動，請詳附註七(二)3。

大成長城企業股份有限公司及子公司合併財務報告附註(續)

9.管理服務

合併公司管理服務收入明細如下：

	<u>111年度</u>	<u>110年度</u>
關聯企業	\$ 20,393	14,282
其他關係人	4,465	3,302
	<u>\$ 24,858</u>	<u>17,584</u>

10.財產交易

合併公司民國一一〇年第三季向其他關係人國豐實業(股)公司取得楊梅區國聯段之土地，土地面積587.12坪，總價15,399千元，截至民國一一〇年十二月三十一日止，已完成土地所有權移轉，所有款項業已結清。

合併公司民國一一一年底無與關係人之財產交易。

(三)主要管理階層人員報酬

	<u>111年度</u>	<u>110年度</u>
短期員工福利	\$ 128,307	154,988
退職後福利	1,507	1,574
	<u>\$ 129,814</u>	<u>156,562</u>

合併公司民國一一一年度及一一〇年度分別提供成本4,804千元及5,533千元之汽車分別為2輛及3輛，供主要管理階層使用。

八、質押之資產

合併公司提供質押擔保之資產帳面價值明細如下：

<u>資產名稱</u>	<u>質押擔保標的</u>	<u>111.12.31</u>	<u>110.12.31</u>
定期存單 (帳列其他非流動資產— 其他)	天然氣、肥料、租賃保證金及 營業押標金等	<u>\$ 9,770</u>	<u>4,144</u>

九、重大或有負債及未認列之合約承諾

(一)合併公司未認列之合約承諾如下：

	<u>111.12.31</u>	<u>110.12.31</u>
取得不動產、廠房及設備(尚未支付數)	<u>\$ 4,638,221</u>	<u>4,460,498</u>

(千元表達)

大成長城企業股份有限公司及子公司合併財務報告附註(續)

(二)本公司已開立而未使用之信用狀：

	111.12.31	110.12.31
已開立未使用之信用狀(USD)	USD <u>62,154</u>	<u>115,822</u>
已開立未使用之信用狀(JPY)	JPY <u>76,940</u>	<u>977,240</u>
已開立未使用之信用狀(EUR)	EUR <u>188</u>	<u>97</u>

(千元表達)

(三)本公司為保證銀行借款，分別發行備償本票：

	111.12.31	110.12.31
已開立未使用之備償本票(TWD)	\$ <u>12,640,405</u>	<u>10,675,000</u>
已開立未使用之備償本票(USD)	<u>299,000</u>	<u>408,500</u>
已開立未使用之備償本票(JPY)	<u>-</u>	<u>967,400</u>

(千元表達)

十、重大之災害損失：無。

十一、重大之期後事項：無。

十二、其他

(一)員工福利、折舊、折耗及攤銷費用功能別彙總如下：

功 能 別 性 質 別	111年度			110年度		
	屬於營業 成本者	屬於營業 費用者	合 計	屬於營業 成本者	屬於營業 費用者	合 計
員工福利費用						
薪資費用	2,981,976	2,625,114	5,607,090	2,729,837	2,715,325	5,445,162
勞健保費用	226,930	181,844	408,774	186,756	194,286	381,042
退休金費用	157,942	170,797	328,739	134,204	162,472	296,676
其他員工福利費用	103,353	78,527	181,880	85,865	85,360	171,225
折舊費用	1,637,533	467,405	2,104,938	1,384,726	501,823	1,886,549
折耗費用	-	-	-	-	-	-
攤銷費用	9,397	21,145	30,542	27,074	19,391	46,465

大成長城企業股份有限公司及子公司合併財務報告附註(續)

十三、附註揭露事項

(一)重大交易事項相關資訊

民國一一年度合併公司依證券發行人財務報告編製準則之規定，應再揭露之重大交易事項相關資訊如下：

1.資金貸與他人：

編號	貸出資金之公司	貸與對象	往來科目	是否為關係人	本期最高金額	期末餘額	實際動支金額	利率區間	資金貸與性質	業務往來金額	有無短期融通資金必要之原因	提列備抵損失金額	擔保品		對個別對象貸與之限額	資金貸與總限額
													名稱	價值		
0	大成長城企業(股)公司	都城實業(股)公司	應收關係人款項	是	100,000	100,000	25,000	2%-2.22%	2	-	營業週轉	-	無	-	4,170,575	8,341,150
0	"	美藍雷(股)公司	"	是	1,600,000	1,600,000	1,269,481	2%-2.22%	2	-	"	-	"	-	4,170,575	8,341,150
0	"	全能營養技術(股)公司	"	是	50,000	50,000	-	2%-2.22%	2	-	"	-	"	-	4,170,575	8,341,150
0	"	黃河投資(股)公司	"	是	50,000	50,000	-	2%-2.22%	2	-	"	-	"	-	4,170,575	8,341,150
0	"	欣光食品(股)公司	"	是	100,000	100,000	80,000	2%-2.22%	2	-	"	-	"	-	4,170,575	8,341,150
0	"	大成長城國際(控股)有限公司	"	是	483,225	460,650	307,100	0%	2	-	"	-	"	-	4,170,575	8,341,150
0	"	新食成(股)公司	"	是	150,000	150,000	-	2%-2.22%	2	-	"	-	"	-	4,170,575	8,341,150
1	大成長城國際(控股)有限公司	大成麵粉有限公司	"	是	8,376	7,985	7,985	0%	2	-	"	-	"	-	3,342,884	3,342,884
1	"	Great Wall Grains International Ltd.	"	是	322,150	307,100	-	0%	2	-	"	-	"	-	3,342,884	3,342,884
1	"	Great Wall FeedTech (Holdings) Ltd.	"	是	920	893	893	0%	2	-	"	-	"	-	3,342,884	3,342,884
1	"	Tianjin Food Investment Co., Ltd.	"	是	294,210	277,311	277,311	2%	2	-	"	-	"	-	3,342,884	3,342,884
2	大成食品(亞洲)有限公司	大成萬達(天津)有限公司	"	是	1,514,105	1,443,370	1,443,370	0%	2	-	"	-	"	-	3,648,876	3,648,876
2	"	大成宮產食品(大境)有限公司	"	是	112,753	107,485	107,485	0%	2	-	"	-	"	-	3,648,876	3,648,876
2	"	大成農牧(營口)有限公司	"	是	515,440	491,360	491,360	0%	2	-	"	-	"	-	3,648,876	3,648,876
2	"	大成食品(河北)有限公司	"	是	267,828	-	-	0%	2	-	"	-	"	-	3,648,876	3,648,876
3	Route 66 Fast Food Ltd.	北京寰城華諾餐飲有限公司	"	是	60,525	58,246	58,246	0%	2	-	"	-	"	-	258,690	258,690
3	"	昆山泰吉食品有限公司	"	是	46,584	44,586	44,586	0%	2	-	"	-	"	-	258,690	258,690
3	"	天津迅食有限公司	"	是	16,706	16,315	16,315	0%	2	-	"	-	"	-	258,690	258,690
3	"	北京度小月餐飲管理有限公司	"	是	9,267	9,213	9,213	0%	2	-	"	-	"	-	258,690	258,690
4	都城實業(股)公司	昆山泰吉食品有限公司	"	是	35,437	33,781	33,781	0%	2	-	"	-	"	-	692,689	692,689
4	"	天津迅食食品有限公司	"	是	219,148	212,145	212,145	0%	2	-	"	-	"	-	692,689	692,689
4	"	Route 66 Fast Food Ltd.	"	是	20,555	20,237	20,237	0%	2	-	"	-	"	-	692,689	692,689
4	"	馬成有限公司	"	是	5,000	-	-	2%-2.22%	2	-	"	-	"	-	692,689	692,689
4	"	大成長城企業(股)公司	"	是	50,000	50,000	-	2%-2.22%	2	-	"	-	"	-	692,689	692,689
5	Dachan Aquaculture Limited	PT. Misaja Mitra (MM)	"	是	57,939	55,232	55,232	0%	2	-	"	-	"	-	301,694	301,694
5	"	PT. Mustika Minanusa Aurora (MMA)	"	是	16,108	15,355	15,355	0%	2	-	"	-	"	-	301,694	301,694

大成長城企業股份有限公司及子公司合併財務報告附註(續)

編號	貸出資金 之公司	貸與 對象	往來 科目	是否為 關係人	本期最 高金額	期末 餘額	實際動 支金額	利率 區間	資金 貸與 性質	業務往 來金額	有短期融 通資金必 要之原因	提列備 抵損失 金額	擔保品		對個別對象資 金貸 與限額	資金貸與總 限額
													名稱	價值		
6	Great Wall Northeast Asia Corporation (NAC)	大成萬達(天津)有限公司	應收關係人款項	是	708,730	675,620	675,620	0%	2	-	營業週轉	-	無	-	3,558,653	3,558,653
6	"	大成農牧(鐵嶺)有限公司	"	是	225,750	220,472	220,472	0%	2	-	"	-	"	-	3,558,653	3,558,653
6	"	遼寧大成農牧實業有限公司	"	是	361,201	352,755	352,755	0%	2	-	"	-	"	-	3,558,653	3,558,653
6	"	蚌埠大成食品有限公司	"	是	316,051	308,661	308,661	0%	2	-	"	-	"	-	3,558,653	3,558,653
7	全能營養技術(股)公司	大成長城企業(股)公司	"	是	347,935	269,485	269,485	2%- 4.5%	2	-	"	-	"	-	326,749	326,749
7	"	欣光食品(股)公司	"	是	50,000	50,000	-	2%- 2.22%	2	-	"	-	"	-	326,749	326,749
8	台富大成食品有限公司	台富大成食品(蚌埠)有限公司	"	是	89,985	52,913	52,913	0%	2	-	"	-	"	-	216,702	216,702
9	美益雷(股)公司	大成長城企業(股)公司	"	是	150,000	150,000	-	2%- 2.22%	2	-	"	-	"	-	749,675	749,675
9	"	萬能生醫(股)公司	"	是	50,000	50,000	-	2%- 2.22%	2	-	"	-	"	-	749,675	749,675
10	新食成(股)公司	大成長城企業(股)公司	"	是	50,000	-	-	2%- 2.22%	2	-	"	-	"	-	44,486	44,486
11	TNT Biotechnology Co., Ltd.	大成長城國際(控股)有限公司	"	是	27,383	26,104	26,104	0%	2	-	"	-	"	-	124,102	124,102
12	Great Wall Grains International Limited (GWGI)	大成長城國際(控股)有限公司	"	是	64,430	-	-	0%	2	-	"	-	"	-	409,165	409,165
13	萬能生醫(股)公司	大成長城企業(股)公司	"	是	40,000	40,000	40,000	2%- 2.22%	2	-	"	-	"	-	46,184	46,184
14	大成萬達(天津)有限公司	天津朝成食品貿易有限公司	"	是	4,850	4,850	4,850	4.35%	2	-	"	-	"	-	531,375	531,375

註1：資金貸與性質之填寫方法如下：

1. 有業務往來者請填1。
2. 有短期融通資金之必要者請填2。

註2：本公司資金貸予他人之總額，以不超過本公司淨額總額百分之四十為限，至於個別對象之限額以不超過本公司淨額總額之百分之二十為限。

註3：上述關係人間資金貸與交易業已沖銷。

註4：各子公司資金貸予他人之總額及個別金額，均以不超過各貸出公司最近期報表淨值的40%為限。

註5：子公司Great Wall Grains International Ltd. 貸與本公司直間接持股100%之國外子公司之貸與限額不超過本公司淨值兩倍，期間不超過十年。

2. 為他人背書保證：

編號	背書保證者公司名稱	被背書保證對象		對單一企業背書保證限額	本期最高背書保證餘額	期末背書保證餘額	實際動支金額	以財產擔保之背書保證金額	累計背書保證金額佔最近期財務報表淨值之比率	背書保證最高限額	屬母公司對子公司背書保證	屬子公司對母公司背書保證	屬對大陸地區背書保證
		公司名稱	關係										
1	Great Wall International (Holdings) Co., Ltd.	大成麵粉有限公司	2	8,345,620	386,580	368,520	86,080	-	4.42 %	16,714,418	Y		
1	"	Seafood International Limited.	2	8,345,620	322,150	307,100	237,450	-	3.68 %	16,714,418	Y		
1	"	Great Wall Grains International Ltd.	2	8,345,620	1,610,750	1,535,500	30,710	-	18.40 %	16,714,418	Y		
1	"	大成良友食品(上海)有限公司	6	8,345,620	316,051	308,630	200,610	-	3.70 %	16,714,418			Y

大成長城企業股份有限公司及子公司合併財務報告附註(續)

編號	背書保證者公司名稱	被背書保證對象		對單一企業背書保證限額	本期最高背書保證餘額	期末背書保證餘額	實際動支金額	以財產擔保之背書保證金額	累計背書保證金額佔最近期財務報表淨值之比率	背書保證最高限額	屬母公司對子公司背書保證	屬子公司對母公司背書保證	屬對大陸地區背書保證
		公司名稱	關係										
2	遼寧大成農牧實業有限公司	1. 大成食品(河北)有限公司 2. 大成萬達(天津)有限公司	4	697,747	37,926	37,036	7,495	-	2.65 %	1,395,494			Y
2	"	大成農牧(黑龍江)有限公司	4	697,747	22,575	22,045	8,429	-	1.58 %	1,395,494			Y
3	大成食品(亞洲)有限公司	蚌埠大成食品有限公司	4	4,561,095	2,031,754	1,984,050	657,977	-	21.75 %	9,122,190	Y		Y

註1：背書保證者與被背書保證對象之關係有下列七種，標示種類即可：

1. 有業務關係之公司。
2. 公司直接及間接持有表決權之股份超過百分之五十之公司。
3. 直接及間接對公司持有表決權之股份超過百分之五十之公司。
4. 公司直接及間接持有表決權股份達百分之九十以上之公司間。
5. 基於承攬工程需要之同業間或共同起造人間依合約規定互保之公司。
6. 因共同投資關係由全體出資股東依其持股比率對其背書保證之公司。
7. 同業間依消費者保護法規範從事預售屋銷售合約之履約保證連帶擔保。

註2：本公司對外背書保證總額以本公司淨值為限，對單一企業背書保證之金額則以不超過本公司淨值百分之五十為限。

註3：子公司間對外背書保證總額以該子公司淨值二倍為限，且不得高於本公司之淨值；對單一企業背書保證之金額則以不超過該子公司淨值為限，且不得高於本公司淨值百分之五十。

註4：大成食品(亞洲)有限公司與子公司整體對所有背書保證對象之背書保證總額以大成食品(亞洲)有限公司淨值為上限。大成食品(亞洲)有限公司對單一公司背書保證之金額，以不超過大成食品(亞洲)有限公司淨值百分之五十為限。

註5：遼寧大成農牧實業有限公司對外背書保證之總額，以遼寧大成農牧實業有限公司淨資產為限，對個別對象之背書保證金額，以遼寧大成農牧實業有限公司淨值50%為限。

3. 期末持有有價證券情形(不包含投資子公司、關聯企業及合資權益部分)：

持有之公司	有價證券種類及名稱	與有價證券發行人之關係	帳列科目	期 末				期中最高持股或出資情形	備註
				股數	帳面金額	持股比例(%)	公允價值		
大成長城企業(股)公司	普通股股票—聯華實業(股)公司	本公司係法人董事	透過損益按公允價值衡量之金融資產—流動	47,177	2,364	0.32	2,364	0.32 %	
	普通股股票—大統益(股)公司	本公司係該公司董事	透過其他綜合損益按公允價值衡量之金融資產—非流動	15,416,960	2,173,791	9.64	2,173,791	9.64 %	
	普通股股票—中華貿易開發(股)公司	—	"	20,004	199	0.03	199	0.03 %	
	普通股股票—大江國際(股)公司	本公司係該公司董事	"	7,889,655	56,615	3.94	56,615	3.94 %	
	普通股股票—中微(股)公司	—	"	92,352	923	2.59	923	2.59 %	
	普通股股票—悠活渡假事業(股)公司	—	"	1,848,000	16,800	1.81	16,800	1.81 %	
	普通股股票—德陽生物科技創投(股)公司	本公司係該公司董事	"	76,698	47	3.70	47	3.70 %	
	普通股股票—雅勝冷凍食品(股)公司	本公司係該公司董事	"	40,425	-	0.08	-	0.08 %	
	普通股股票—新東陽(股)公司	—	"	137,000	1,480	0.16	1,480	0.16 %	
黃河投資(股)公司	大成長城企業(股)公司	係本公司	庫藏股	21,277,638	121,687	2.50	969,196	2.50 %	
	大江國際(股)有限公司	本公司係該公司董事	透過其他綜合損益按公允價值衡量之金融資產—非流動	1,724,138	12,500	0.86	12,500	0.86 %	
	普通股股票—大統益(股)公司	本公司係該公司董事	"	2,457,997	346,578	1.54	346,578	1.54 %	
都城實業(股)公司	大成長城企業(股)公司	係本公司	庫藏股	27,781,834	128,909	3.10	1,265,463	3.10 %	

大成長城企業股份有限公司及子公司合併財務報告附註(續)

持有之公司	有價證券 種類及名稱	與有價證券 發行人之關係	帳列 科目	期 末				期中最高持股 或出賣情形	備註
				股 數	帳面金額	持股比例 (%)	公允價值		
欣光食品(股)公司	錢櫃企業(股)公司	-	透過其他綜合損益按公允價值衡量之金融資產-非流動	84,800	1,055	-	1,055	- %	
Route 66 Fast Food Ltd.	北京巨人控股有限公司	-	"	-	7,370	9.09	7,370	9.09 %	
Great Wall Food (H.K.) Co., Ltd.	皇朝會	-	"	-	373	-	373	- %	

註1：市價之假設方法為有公開市價者，係指資產負債表日之平均收盤價。

4. 累積買進或賣出同一有價證券之金額達新台幣三億元或實收資本額百分之二十以上：無。
5. 取得不動產之金額達新台幣三億元或實收資本額百分之二十以上：

取得之公司	財產 名稱	交易日 或事實 發生日	交易 金額	價款支 付情形	交易對象	關係	交易對象為關係人者，其前次移轉資料				價格決 定之參 考依據	取得目 的及使 用情形	其他 約定 事項
							所有人	與發行人 之關係	移轉 日期	金 額			
蚌埠食品有限公司	不動產、 廠房及設 備	111.3.23	796,912	已支付 價款 420,937	中國電子系 統工程第四 建設有限公司						雙方交 易合約 訂定	擴大加 工食品 產能	
蚌埠食品有限公司	不動產、 廠房及設 備	111.5.31	629,793	已支付 價款 563,598	中國電子系 統工程第四 建設有限公司						雙方交 易合約 訂定	擴大電 宰產能	

6. 處分不動產之金額達新台幣三億元或實收資本額百分之二十以上：無。
7. 與關係人進、銷貨之金額達新台幣一億元或實收資本額百分之二十以上者：

進(銷)貨之公司	交易對象	關 係	交易情形				交易條件與一般交易不同 之情形及原因		應收(付)票據、帳款		備註
			進(銷)貨	金 額	佔總進 (銷)貨 之比率	授信 期間	單 價	授信期間	餘 額	佔總應收 (付)票據、帳 款之比率	
大成長城企業(股)公司	美藍雷(股)公司	母子公司	進貨	5,078,449	17 %	二個月	-	-	(773,299)	(38) %	
"	中華全球食物(股)公司	母子公司	銷貨	2,705,290	10 %	同一般客戶	-	-	353,532	8 %	
"	大統益(股)公司	其他關係人	進貨	127,109	- %	同一般客戶	-	-	(41,065)	(2) %	
"	全能營養技術(股)公司	母子公司	進貨	509,418	2 %	同一般客戶	-	-	(40,623)	(2) %	
"	中華全球食物(股)公司	母子公司	進貨	2,045,682	7 %	同一般客戶	-	-	(54,967)	(3) %	
"	美藍雷(股)公司	母子公司	銷貨	2,569,985	9 %	二個月	-	-	-	- %	
"	中一食品(股)公司	母子公司	銷貨	1,376,542	5 %	270天	-	-	608,823	13 %	
"	全能營養技術(股)公司	母子公司	銷貨	379,691	1 %	同一般客戶	-	-	55,528	1 %	
"	大成穀物國際有限公司	母子公司	進貨	3,151,062	11 %	同一般客戶	-	-	(20,991)	(1) %	

註：母子公司間業已沖銷完成。

大成長城企業股份有限公司及子公司合併財務報告附註(續)

8. 應收關係人款項達新台幣一億元或實收資本額百分之二十以上：

帳列應收款項 之公司	交易對象	關係	應收關係人 款項餘額	週轉率	逾期應收關係人款項		應收關係人款項 期後收回金額	提列備抵 損失金額
					金額	處理方式		
大成長城企業(股)公司	中華全球食物(股)公司	母子公司	353,532 註1、3	15.78 %	-		44,037	-
美藍雷(股)公司	大成長城企業(股)公司	母子公司	773,299 註1、3	13.59 %	-		522,960	-
大成長城企業(股)公司	中一食品(股)公司	母子公司	608,823 註1、3	14.33 %	-		-	-
大成長城企業(股)公司	美藍雷(股)公司	母子公司	1,324,840 註2、3	- %	-		-	-
全能營養技術(股)公司	大成長城企業(股)公司	母子公司	271,510 註2、3	- %	-		-	-
大成長城企業(股)公司	大成長城國際(控股)有限公司	母子公司	278,140 註2、3	- %	-		-	-

註1：係應收帳款及應收票據。

註2：係應收同業往來。

註3：母子公司間業已沖銷完成。

9. 從事衍生工具交易：

民國一一年十二月三十一日，合併公司從事衍生性商品交易資訊，請詳附註六(二)。

10. 母子公司間業務關係及重要交易往來情形：

民國一一年度大成公司與各子公司間業已銷除之重大交易事項

編號	交易人名稱	交易往來對象	與交易人 之關係	科目	交易往來情形		佔合併總營收或 總資產之比率
					金額	交易條件	
0	大成長城企業(股)公司	美藍雷(股)公司	1	銷貨收入	2,569,985	依市場價格並配合公司政策調整	3 %
0	"	"	"	銷貨成本	5,078,449		4 %
0	"	"	"	應收同業往來	1,324,840		1 %
0	"	"	"	其他應收款	47,730		- %
0	"	"	"	應付帳款	334,847		- %
0	"	"	"	應付票據	438,452		1 %
0	"	"	"	租賃收入	2,929		- %
0	"	"	"	財務收入	5,427		- %
0	"	中華全球(股)公司	"	銷貨收入	2,705,290		2 %
0	"	"	"	銷貨成本	2,045,682		2 %
0	"	"	"	應收帳款	353,532		1 %
0	"	"	"	應付帳款	54,967		- %
0	"	"	"	其他應收款	50		- %
0	"	"	"	租賃收入	2,287		- %
0	"	"	"	其他收入	299		- %
0	"	都城實業(股)公司	"	銷貨收入	9,069	與一般交易條件相同	- %
0	"	"	"	應收帳款	1,941		- %
0	"	"	"	其他應收款	30		- %
0	"	"	"	其他應付款	18		- %
0	"	"	"	應收同業往來	25,000		- %
0	"	"	"	財務收入	17		- %
0	"	"	"	租賃收入	4,388		- %

大成長城企業股份有限公司及子公司合併財務報告附註(續)

編號	交易人名稱	交易往來對象	與交易人之關係	科目	交易往來情形		佔合併總營收或總資產之比率	
					金額	交易條件		
0	大成長城企業(股)公司	都城實業(股)公司	1	其他收入	77		-	%
0	"	"	"	財務費用	3		-	%
0	"	國成麵粉(股)公司	"	銷貨成本	37,357	與一般交易條件相同	-	%
0	"	"	"	應付帳款	6,863		-	%
0	"	"	"	服務收入	7,272		-	%
0	"	全能營養技術(股)公司	"	銷貨收入	379,691	與一般交易條件相同	-	%
0	"	"	"	銷貨成本	509,418	以成本價加計3,000/每公噸	-	%
0	"	"	"	應收帳款	55,528		-	%
0	"	"	"	其他應收款	809		-	%
0	"	"	"	應付帳款	37,247		-	%
0	"	"	"	應付票據	3,376		-	%
0	"	"	"	租賃收入	8,360		-	%
0	"	"	"	財務費用	3,808		-	%
0	"	"	"	其他收入	1,508		-	%
0	"	安心巧廚(股)公司	"	銷貨收入	16,115	與一般交易條件相同	-	%
0	"	"	"	銷貨成本	418		-	%
0	"	"	"	應收帳款	3,197		-	%
0	"	"	"	其他收入	241		-	%
0	"	"	"	租賃收入	147		-	%
0	"	中一食品(股)公司	"	銷貨收入	1,376,542	與一般交易條件相同	1	%
0	"	"	"	銷貨成本	396	與一般交易條件相同	-	%
0	"	"	"	應付帳款	559		-	%
0	"	"	"	應收帳款	608,823		1	%
0	"	"	"	其他應付款	10		-	%
0	"	"	"	其他收入	3,979		-	%
0	"	欣光食品(股)公司	"	銷貨收入	78,357	與一般交易條件相同	-	%
0	"	"	"	銷貨成本	8,963		-	%
0	"	"	"	應收同業往來	80,000		-	%
0	"	"	"	應收帳款	2,573		-	%
0	"	"	"	其他應收款	163		-	%
0	"	"	"	應付帳款	989		-	%
0	"	"	"	財務收入	1,179		-	%
0	"	"	"	其他應付款	317		-	%
0	"	勝成餐飲(股)公司	"	銷貨收入	6,201	與一般交易條件相同	-	%
0	"	"	"	其他應付款	31		-	%
0	"	"	"	應收帳款	980		-	%
0	"	檀成餐飲(股)公司	"	銷貨收入	233	與一般交易條件相同	-	%
0	"	"	"	銷貨成本	128		-	%
0	"	"	"	租賃收入	77		-	%
0	"	萬能生醫(股)公司	"	租賃收入	23		-	%
0	"	"	"	其他收入	420		-	%
0	"	"	"	應收帳款	8		-	%
0	"	"	"	應付帳款	1,607		-	%
0	"	"	"	應付同業往來	40,000		-	%
0	"	黃河投資(股)公司	"	其他收入	42		-	%

大成長城企業股份有限公司及子公司合併財務報告附註(續)

編號	交易人名稱	交易往來對象	與交易人之關係	科目	交易往來情形		佔合併總營收或總資產之比率	
					金額	交易條件		
0	大成長城企業(股)公司	新食成(股)公司	1	租賃收入	1		-	%
0	"	"	"	財務費用	423		-	%
0	"	"	"	其他收入	1		-	%
0	"	Great Wall Grains International Ltd.	"	銷貨成本	3,151,062		2	%
0	"	"	"	應付帳款	20,991		-	%
0	"	大成長城國際(控股)有限公司	"	應收同業往來	278,140		-	%

註一、編號之填寫方式如下：

- 1.0代表母公司。
- 2.子公司依公司別由阿拉伯數字1開始依序編號。

註二、與交易人之關係種類標示如下：

- 1.母公司對子(孫)公司。
- 2.子公司對母公司。
- 3.子公司對子公司。

註三、母子公司間交易業已沖銷。

(二)轉投資事業相關資訊：

民國一一年度本公司之轉投資事業資訊如下：

單位：美金元/港幣元

投資公司名稱	被投資公司名稱	所在地區	主要營業項目	原始投資金額		期末持有			期中最高持股或出賣情形	被投資公司本期(損)益	本期編列之投資(損)益	備註
				本期期末	去年年底	股數	比率	帳面金額				
大成長城企業(股)公司	全能營養技術(股)公司	台灣	飼料	314,006	314,006	48,149,500	100.00%	812,279	100.00%	35,567	35,567	
	黃河投資(股)公司	"	投資業務	314,395	314,395	14,500,000	100.00%	349,391	100.00%	13,050	13,050	
	大成長城國際(控股)有限公司	香港	控股公司	2,678,728	2,678,728	90,490,813	100.00%	8,358,129	100.00%	727,706	727,706	
	都城實業(股)公司	台灣	速食連鎖餐飲	856,496	856,496	167,823,438	100.00%	452,551	100.00%	(83,783)	(83,783)	
	美藍雷(股)公司	"	飼料製造買賣及研究	120,010	120,010	48,000,000	100.00%	1,878,616	100.00%	116,325	116,325	
	國成麵粉(股)公司	"	麵粉生產銷售	373,799	373,799	33,550,000	55.00%	480,032	55.00%	9,936	5,465	
	欣光食品(股)公司	"	食品加工及買賣業務	161,405	161,405	80,067	100.00%	182,628	100.00%	(32,074)	(32,074)	
	安心巧廚(股)公司	"	生鮮肉品銷售	55,000	55,000	5,500,000	100.00%	4,161	100.00%	(1,882)	(1,882)	
	新食成(股)公司	"	食品製造及銷售	150,000	50,000	15,000,000	100.00%	111,283	100.00%	(22,160)	(22,160)	
	大成永康(股)公司	"	飼料製造買賣及研究	37,274	37,274	340,000	100.00%	5,453	100.00%	(54)	(54)	
	萬能生醫(股)公司	"	藥品製造銷售	300,000	200,000	30,000,000	100.00%	115,459	100.00%	(44,317)	(44,317)	
	中一食品(股)公司	"	蛋品生產銷售	780,000	780,000	78,000,000	65.00%	788,149	65.00%	147,100	95,615	
	騰威屠宰場(股)公司	"	屠宰業	66,469	66,469	1,116,000	40.00%	77,098	40.00%	18,118	7,247	
	毛能寵物營養生技(股)公司	"	寵物飼料製造買賣	50,000	-	5,000,000	100.00%	50,060	100.00%	60	60	
都城實業(股)公司	岩島成(股)公司	"	烘焙食品業	68,459	68,459	4,364,652	67.29%	11,152	67.29%	3,018	2,031	
	騰成餐飲(股)公司	"	日式餐飲服務	39,000	39,000	2,000,000	50.00%	78,899	50.00%	54,511	27,256	
	英屬維京群島商高達66食品有限公司	香港	投資控股公司	USD 31,555,384	USD 31,555,384	28,404,247	100.00%	129,345	100.00%	(103,750)	(103,750)	
	騰博(中國)有限公司	"	投資控股公司	USD 1,250,000	USD 1,250,000	1,550,000	50.00%	60,699	50.00%	8,899	4,450	
	大成欣茶	"	中西式連鎖快餐	USD 700,000	USD 700,000	700,000	40.00%	18,848	40.00%	3,417	1,367	
權成餐飲(股)公司	台灣	中西式連鎖快餐	11,000	11,000	11,000,000	55.00%	56	55.00%	(2,207)	(1,214)		
椰成(股)公司	"	中式餐飲服務	5,000	5,000	500,000	50.00%	2,921	50.00%	(2,011)	(1,005)		

大成長城企業股份有限公司及子公司合併財務報告附註(續)

投資 公司名稱	被投資公司 名稱	所在地區	主要營 業項目	原始投資金額		期末持有			期中最高持股 或出賣情形	被投資公司 本期(損)益	本期編列之 投資(損)益	備註
				本期期末	去年年底	股數	比率	帳面金額				
全能營養技術(股)公司	全能生物科技股份有限公司	香港	投資控股公司	USD 13,110,000	USD 13,110,000	13,110,000	100.00%	310,254	100.00%	(20,905)	(20,905)	
國威麵粉(股)公司	岩島成(股)公司	台灣	烘培食品業	4,954	-	2,121,959	32.71%	5,421	32.71%	3,018	438	
大成長城國際(控股)有限公司	Asia Nutrition Technologies Corporation Co., Ltd.	香港	投資控股公司	USD 7,391,940	USD 7,391,940	6,690,472	100.00%	1,372,726	100.00%	62,994	62,994	
	Great Wall Food Investment (H.K.) Co., Ltd.	"	投資控股公司	HKD 62,500,000	HKD 62,500,000	5,422,000	100.00%	(1,904)	100.00%	(200)	(200)	
	Great Wall Food (H.K.) Co., Ltd.	"	食品批發	HKD 500,000	HKD 500,000	50,000	100.00%	(19,940)	100.00%	(2,427)	(2,427)	
	Foodchina Inc.	"	投資控股公司	USD 10,129,532	USD 9,499,532	34,830,000	94.39%	483,106	88.70%	94,874	89,550	
	天津食品投資有限公司	"	投資控股公司	USD 9,729,433	USD 9,729,433	9,500,000	78.40%	828,611	78.40%	6,485	5,085	
	Waverley Star Ltd.	"	投資控股公司	USD 29,160,858	USD 29,160,858	29,160,858	100.00%	3,365,582	100.00%	154,242	154,242	
	Great Wall Feedtech (Holdings) Ltd.	"	投資控股公司	USD 10,630,000	USD 10,630,000	8,260,000	100.00%	448,044	100.00%	22,132	22,132	
	Clydebridge Ltd.	"	投資控股公司	USD 3,544,000	USD 3,544,000	3,544,000	94.66%	428,684	94.66%	137,960	130,592	
	大成嘉豐水產有限公司	越南	水產加工、銷售	USD 3,500,000	USD 2,500,000	3,500,000	50.00%	157,408	50.00%	88,387	44,193	
	Dachan (Asia-Pacific) Ltd.	香港	投資控股公司	USD 11,200,000	USD 11,200,000	11,200,000	70.00%	137,326	75.17%	(17,887)	(12,521)	
	Fresh Aqua Limited.	"	水產貿易	USD 1,282	USD 1,282	1,282	100.00%	44,706	100.00%	22,592	22,592	
	Great Wall Grains International Ltd.	"	大宗貿易	USD 1,000,000	USD 1,000,000	1,000,000	100.00%	204,582	100.00%	56,089	56,089	
	Global Seafood Ltd.	"	水產貿易	USD 1,282	USD 1,282	1,282	100.00%	28,912	100.00%	20,442	20,442	
	Pacific Harvest Ltd.	"	水產貿易	USD 1,282	USD 1,282	1,282	100.00%	8,901	100.00%	18,530	18,530	
	Seafood International Ltd.	"	水產貿易	USD 1,282	USD 1,282	1,282	100.00%	65,448	100.00%	38,005	38,005	
	Universal Food Ltd.	"	水產貿易	USD 1,282	USD 1,282	1,282	100.00%	78,817	100.00%	44,002	44,002	
	Myint Dachan Company Ltd.	緬甸	飼料生產及銷售	USD 10,494,097	USD 10,494,097	10,494,097	51.00%	-	51.00%	-	-	
	Asia Nutrition Technologies (VN) Investment Co., Ltd.	越南	飼料生產及銷售	USD 52,355,513	USD 52,355,513	4,988,973	65.51%	1,394,567	65.51%	341,887	223,970	
	Marksville Corp.	馬來西亞	飼料生產及銷售	USD 5,887,240	USD 5,887,240	1	100.00%	161,054	100.00%	6,423	6,423	
Waverley Star Ltd.	Dachan Food (Asia) Ltd.	香港	投資控股公司	USD 29,160,858	USD 29,160,858	375,899,946	36.99%	3,374,298	36.99%	417,324	154,368	
Asia Nutrition Technologies Corporation	Dachan Food (Asia) Ltd.	"	投資控股公司	USD 5,759,421	USD 5,759,421	152,924,906	15.05%	1,372,890	15.05%	417,324	62,807	
Great Wall Feedtech (Holdings) Ltd.	Dachan Food (Asia) Ltd.	"	投資控股公司	USD 108,567	USD -	1,482,000	0.15%	3,334	0.15%	417,324	-	
Asia Nutrition Technologies (VN) Investment Co., Ltd.	Dachan (Asia-Pacific) Ltd.	香港	投資控股公司	USD 800,000	USD 800,000	800,000	5.00%	9,809	5.37%	(17,887)	(894)	
Dachan Food (Asia)	Foodchina Inc.	"	投資控股公司	USD 300,000	USD 300,000	400,000	1.08%	9,213	1.08%	94,874	-	
Asia Nutrition Technologies (VN) Investment Co., Ltd.	台灣國際基因有限公司	越南	種豬銷售	USD 900,000	USD 900,000	900,000	30.00%	27,639	30.00%	-	-	
Route 66 Fast Food Ltd.	Yung Huo (China) Co., Ltd.	香港	投資控股公司	USD 3,713,685	USD 3,713,685	3,730,000	79.03%	(24,250)	79.03%	(98)	(77)	
全能生物科技股份有限公司	全能華邦有限公司	"	投資控股公司	USD 1,385,160	USD 1,385,160	1,110,000	100.00%	35,980	100.00%	(256)	(256)	

大成長城企業股份有限公司及子公司合併財務報告附註(續)

(三)大陸投資資訊：

1.轉投資大陸地區之事業相關資訊：

單位：人民幣千元/美金千元

大陸被投資 公司名稱 (註4)	主要營業項目	實收 資本額	投資 方式 (註1)	本期期初 自台灣匯 出累積投 資金額	本期匯出或收回投資金額		本期期末 自台灣匯 出累積投 資金額	被投資公司 本期損益	本公司直接 或間接 投資之 持股比例	期中最高持股 或出資情形	本期編列 投資(損)益 (註2)	期末投資 帳面價值	截至本期 止已匯回 台灣之投 資收益
					匯出	收回							
大成食品(天津)有限公司2.(2)	麵粉相關產品生產、銷售。	USD 8,278	2	53,136	-	-	53,136	(5,159)	78.40 %	78.40 %	(4,045)	930,190	-
大成宮產食品(大連)有限公司2.(1)	雞肉加工品產銷。	USD 9,872	"	-	-	-	-	43,970	52.19 %	52.19 %	22,882	173,972	-
大成食品(大連)有限公司2.(1)	雞肉、飼料產銷。	USD 26,600	"	315,908	-	-	315,908	215,099	31.31 %	31.31 %	66,035	618,215	-
遼寧大成農牧實業有限公司2.(1)	飼料產銷。	USD 19,201	"	229,600	-	-	229,600	50,611	52.19 %	52.19 %	26,338	726,216	-
大成農牧(黑龍江)有限公司2.(1)	飼料產銷。	USD 6,563	"	-	-	-	-	771	52.19 %	52.19 %	401	247,295	-
大成農牧(營口)有限公司2.(1)	飼料產銷。	USD 17,886	"	57,813	-	-	57,813	(53,993)	52.19 %	52.19 %	(28,098)	11,388	-
大成農牧(鐵嶺)有限公司2.(1)	雞肉、飼料產銷。	USD 14,151	"	84,655	-	-	84,655	31,597	52.19 %	52.19 %	16,443	640,859	-
大成萬達(天津)有限公司2.(1)	雞肉、飼料產銷。	RMB 579,060	"	-	-	-	-	(179,450)	52.19 %	52.19 %	(93,386)	691,319	-
北京東北亞諮詢有限公司2.(1)	經營管理顧問服務。	USD 500	"	-	-	-	-	(2,717)	52.19 %	52.19 %	(1,414)	(10,365)	-
北京富強在線訊息技術有限公司2.(2)	糧商業、畜產品批發業、飼料及農產品零售。	RMB 182	"	-	-	-	-	390	94.95 %	94.95 %	369	751	-
東北農牧(長春)有限公司2.(1)	飼料產銷。	USD 1,111	"	19,483	-	-	19,483	(4,805)	52.19 %	52.19 %	(2,500)	101,153	-
大成美食(上海)有限公司2.(1)	雞肉、豬肉、冷食保鮮加工調理食品的產銷。	USD 6,940	"	82,000	-	-	82,000	6,324	52.19 %	52.19 %	3,291	74,511	-
大成昭和食品(天津)有限公司2.(2)	麵粉相關產品生產、銷售。	USD 8,950	"	26,158	-	-	26,158	25,396	55.00 %	55.00 %	13,968	183,817	-
湖南大成科技飼料有限公司2.(1)	飼料產銷。	USD 2,234	"	-	-	-	-	(6,729)	52.19 %	52.19 %	(3,502)	25,705	-
大成食品(河北)有限公司2.(1)	飼料產銷。	USD 53,767	"	-	-	-	-	(21,695)	52.19 %	52.19 %	(11,290)	29,912	-
大成良友食品(上海)有限公司2.(1)	麵粉相關產品生產、銷售。	RMB 200,000	"	-	-	-	-	(104,026)	43.00 %	43.00 %	(44,731)	231,423	-
大成農牧(葫蘆島)有限公司2.(1)	飼料產銷。	USD 3,800	"	-	-	-	-	(7,890)	52.19 %	52.19 %	(4,106)	47,250	-
大成永康營養技術(天津)有限公司2.(1)、(2)	飼料產銷。	USD 14,536	"	-	-	-	-	30,574	100.00 %	100.00 %	30,574	663,345	-
上海寰城季諾餐飲管理有限公司2.(3)	義式餐飲、烘焙及餐飲服務管理。	USD 3,100	"	101,680	-	-	101,680	(33,843)	100.00 %	100.00 %	(33,843)	129,824	-
北京大成永和餐飲有限公司2.(3)	中式連鎖快餐。	RMB 15,954	"	44,647	-	-	44,647	(45)	79.03 %	79.03 %	(35)	(14,527)	-
騰成餐飲管理(南京)有限公司2.(2)	餐飲服務之經營。	RMB 21,006	"	37,902	-	-	37,902	7,061	100.00 %	100.00 %	7,061	77,646	-
北京寰城季諾餐飲有限公司2.(2)	義式餐飲、烘焙。	USD 5,580	"	115,697	-	-	115,697	(10,976)	100.00 %	100.00 %	(10,976)	56,250	-
勝博殿餐飲管理(北京)有限公司2.(2)	日式餐飲及餐飲服務管理。	USD 2,500	"	46,938	-	-	46,938	12,634	50.00 %	50.00 %	6,317	60,542	72,018
上海迅食餐飲管理有限公司2.(3)	中式連鎖快餐。	USD 278	"	-	-	-	-	-	100.00 %	100.00 %	-	(8,212)	-
北京鼎峰港有限公司2.(3)	中式連鎖快餐。	RMB 3,000	"	29,641	-	-	29,641	(5,495)	75.00 %	75.00 %	(4,121)	(981)	-
北京度小月餐飲管理有限公司2.(2)	中式連鎖快餐。	RMB 19,000	"	51,707	-	-	51,707	(23,137)	70.00 %	70.00 %	(16,196)	17,165	-
天津迅食食品有限公司2.(3)	食品加工。	USD 5,800	"	175,676	-	-	175,676	1,348	100.00 %	100.00 %	1,348	(38,258)	-
全德生物科技(天津)有限公司2.(1)、(2)	飼料產銷。	USD 11,602	"	303,344	-	-	303,344	(20,246)	100.00 %	100.00 %	(20,246)	271,160	-

大成長城企業股份有限公司及子公司合併財務報告附註(續)

大陸被投資公司名稱 (註4)	主要營業項目	實收資本額	投資方式 (註1)	本期期初自台灣匯出累積投資金額	本期匯出或收回投資金額		本期期末自台灣匯出累積投資金額	被投資公司本期損益	本公司直接或間接投資之持股比例	期中最高持股或出賣情形	本期認列投資(損)益 (註2)	期末投資帳面價值	截至本期止已匯回台灣之投資收益
					匯出	收回							
上海全戶成餐飲管理有限公司2.(3)	中西式連鎖快餐。	RMB 10,000	2	-	-	-	-	(6,288)	50.00%	50.00%	(3,144)	20,615	-
台富大成食品(大連)有限公司2.(1)	豬肉產銷。	USD 21,595	"	-	-	-	-	7,493	20.88%	20.88%	1,560	62,580	-
山東大成生物科技有限公司2.(1)	飼料產銷。	USD 3,000	"	-	-	-	-	488	52.19%	52.19%	254	(36,465)	-
北京東北亞諮詢有限公司2.(1)	管理諮詢。	USD 500	"	-	-	-	-	(2,717)	52.19%	52.19%	(1,414)	(10,365)	-
正藍旗大成生態牧場有限公司2.(1)	食品服務；動物養殖及銷售。	RMB 100	"	-	-	-	-	(9,498)	52.19%	52.19%	(4,943)	(61,773)	-
蚌埠大成食品有限公司2.(1)	雞肉、飼料產銷。	RMB 296,860	"	-	-	-	-	194,197	52.19%	52.19%	101,060	879,287	-
天津大成前瞻生物科技有限公司2.(1)	研發。	RMB 100	"	-	-	-	-	(9,816)	52.19%	52.19%	(5,108)	(35,485)	-
天津和成食品貿易有限公司2.(1)	食品貿易。	RMB 1,000	"	-	-	-	-	(9,021)	28.70%	28.70%	(2,582)	388	-
天津湖瑞科技農業有限公司2.(1)	豬肉產銷。	RMB 100	"	-	-	-	-	(13)	52.19%	52.19%	(7)	(73,478)	-
孟村回族自治縣大成畜牧開發有限公司2.(1)	家禽養殖場建設及租賃。	RMB 1,000	"	-	-	-	-	(1,609)	20.88%	20.82%	(335)	1,124	-
四川大成畜牧科技有限公司2.(1)	飼料銷售。	RMB 20,000	"	-	-	-	-	13,572	52.19%	52.19%	7,063	43,910	-
台富大成食品有限公司2.(1)	肉品加工、銷售。	RMB 40,000	"	-	-	-	-	44,926	20.88%	20.88%	9,352	69,082	-
昆山泰吉食品企業有限公司2.(3)	食品加工產銷。	USD 4,150	"	48,993	-	-	48,993	(9,508)	100.00%	100.00%	(9,508)	(88,606)	-
天津達成興業房地產開發有限公司2.(1)、(2)	房地產。	RMB 435,500	"	-	-	-	-	(14,594)	32.66%	32.66%	(6,574)	1,120,777	-
大成欣葉餐飲管理(北京)有限公司2.(3)	中西式連鎖快餐。	USD 1,670	"	20,792	-	-	20,792	506	40.00%	40.00%	202	2,706	-
上海廣成餐飲有限公司2.(3)	中式餐飲。	RMB 4,884	"	-	-	-	-	(117,241)	20.68%	20.68%	(24,246)	63,828	-
禾備餐飲管理(北京)有限公司2.(3)	中式餐飲。	RMB 6,000	"	-	-	-	-	(9)	20.00%	20.00%	(2)	2,912	-
天津海瑞食品有限公司2.(3)	食品加工。	RMB 4,994	"	-	-	-	-	619	20.88%	20.88%	248	3,059	-
羅普大成食品(天津)有限公司2.(3)	飼料研發。	RMB 35,000	"	-	-	-	-	(8,089)	20.88%	20.88%	(3,239)	45,579	-

2. 赴大陸地區投資限額：

單位：美金元

公司名稱	本期期末累計自台灣匯出赴大陸地區投資金額	經濟部投審會核准投資金額	依經濟部投審會規定赴大陸地區投資限額
大成長城企業股份有限公司	(USD 69,142,584) \$ 2,123,369	(USD 240,735,856) 7,392,998	12,511,725

註1：投資方式區分為下列四種，標示種類別即可：

1. 經由第三地區匯款投資大陸公司。
2. 透過第三地區投資設立公司再投資大陸公司。
3. 透過轉投資第三地區現有公司再投資大陸公司。
4. 直接投資大陸公司。
5. 其他方式。

註2：本表相關數字涉及外幣者係依財務報告日之匯率換算為新台幣，損益認列的部份係以年度月加權平均匯率換算為新台幣。

註3：本金額不包括盈餘增資金額。

大成長城企業股份有限公司及子公司合併財務報告附註(續)

註4: 本期認列投資損益欄中:

- 1.若屬籌備中，尚無投資損益者，應予註明。
- 2.投資損益認列基礎分為下列三種，應予註明。
 - (1)經與中華民國會計師事務所所有合作關係之國際性會計師事務所查核之財務報告。
 - (2)經台灣母公司簽證會計師查核之財務報告。
 - (3)認列基礎係由被投資公司自行提供未經會計師查核之財務報告認列。

3.與大陸被投資公司間之重大交易事項：無。

(四)主要股東資訊：

主要股東名稱	股份	持有股數	持股比例
福聚投資股份有限公司		76,880,528	8.59 %

註：(1)本表主要股東資訊係由集保公司以每季底最後一個營業日，計算股東持有公司已完成無實體登錄交付(含庫藏股)之普通股及特別股合計達百分之五以上資料。至於公司財務報告所記載股本與公司實際已完成無實體登錄交付股數，可能因編製計算基礎不同或有差異。

(2)上開資料如屬股東將持股交付信託，係以受託人開立信託專戶之委託人個別分戶揭示。至於股東依據證券交易法令辦理持股超過百分之十之內部人股權申報，其持股包括本人持股加計其交付信託且對信託財產具有運用法定權股份等，有關內部人股權申報資料請參閱公開資訊觀測站。

十四、部門資訊

合併公司有六個應報導部門，如下所述，該等部門為合併公司的策略經營單位。每個策略經營單位提供不同的產品與服務，且因其所需之技術及行銷策略不同而分開管理。合併公司主要營運決策者至少每季覆核每個策略經營單位的內部管理報告。合併公司民國一一一年度部門劃分基礎與前一年度合併財務報告不同，係因本年度起合併公司組織部門調整所造成之差異，調整後應報導部門為：

- (一)農糧事業群：係製造及銷售飼料、麵粉、發酵豆粉與肉豬及蛋雞的垂直整合生產及銷售。
- (二)肉品事業群：係於台灣地區從事白肉雞及土雞的垂直整合生產及銷售。
- (三)食品事業群：係從事製造及銷售加工食品。
- (四)餐飲及商場服務事業群：係從事餐飲服務及商場經營。
- (五)東南亞事業群：係於東南亞從事生產及銷售水產商品。
- (六)東亞事業群：係於香港上市之上市主體。

其他營運活動包括對各種事業的投資、經營管理顧問服務。此等部門於民國一一一年度及一一〇年度未符合應報導部門任何量化門檻。

大成長城企業股份有限公司及子公司合併財務報告附註(續)

合併公司營運部門資訊及調節如下：

	111年度								合 計
	農糧事業群	肉品事業群	食品事業群	餐飲及商場 事業群	東南亞 事業群	東亞事業群	其 他	調整及銷除	
來自外部客戶收入	\$ 62,924,487	14,540,074	3,028,629	2,405,747	3,012,378	27,325,074	60,897	-	113,297,286
部門間收入	13,779,305	1,430,962	1,390,282	6,698	-	-	-	(16,607,247)	-
利息收入	56,939	505	527	1,068	4,480	64,593	14	(10,858)	117,268
收入總計	<u>\$ 76,760,731</u>	<u>15,971,541</u>	<u>4,419,438</u>	<u>2,413,513</u>	<u>3,016,858</u>	<u>27,389,667</u>	<u>60,911</u>	<u>(16,618,105)</u>	<u>113,414,554</u>
利息費用	(346,464)	(60,180)	(3,897)	(1,911)	(24,836)	(49,540)	-	11,941	(474,887)
折舊與攤銷	(990,184)	(239,507)	(36,165)	(231,597)	(63,770)	(574,257)	-	-	(2,135,480)
採用權益法之關聯企業及 合資損益之份額	-	-	-	-	-	-	-	(30,583)	(30,583)
應報導部門稅前損益	<u>\$ 1,927,587</u>	<u>637,093</u>	<u>(280,961)</u>	<u>(61,376)</u>	<u>385,437</u>	<u>619,331</u>	<u>185,625</u>	<u>12,971</u>	<u>3,425,707</u>

	110年度								合 計
	農糧事業群	肉品事業群	食品事業群	餐飲及商場 事業群	東南亞 事業群	東亞事業群	其 他	調整及銷除	
來自外部客戶收入	\$ 38,145,680	12,557,486	3,368,409	1,988,970	4,679,882	40,593,953	103,462	-	101,437,842
部門間收入	9,111,621	1,525,887	736,072	7,275	-	41,443	-	(11,422,298)	-
利息收入	89,350	83	27	1,503	378	-	101	(5,289)	86,153
收入總計	<u>\$ 47,346,651</u>	<u>14,083,456</u>	<u>4,104,508</u>	<u>1,997,748</u>	<u>4,680,260</u>	<u>40,635,396</u>	<u>103,563</u>	<u>(11,427,587)</u>	<u>101,523,995</u>
利息費用	(196,586)	(18,221)	(3,038)	(6,049)	(67,405)	-	(111)	6,787	(284,623)
折舊與攤銷	(1,218,317)	(109,860)	(42,974)	(233,481)	(77,906)	(4,673)	(245,803)	-	(1,933,014)
採用權益法之關聯企業及 合資損益之份額	-	-	-	-	-	-	-	6,186	6,186
應報導部門稅前損益	<u>\$ 1,017,242</u>	<u>477,133</u>	<u>(1,781)</u>	<u>(18,629)</u>	<u>345,065</u>	<u>781,905</u>	<u>436,891</u>	<u>(151,108)</u>	<u>2,886,718</u>

(一) 產品別及勞務別資訊

產品及勞務名稱	111年度	110年度
飼料	\$ 56,261,983	45,740,161
大宗油脂	18,107,051	19,209,672
肉品	19,745,318	17,494,966
消費食品	14,925,186	14,585,128
其他	4,257,748	4,407,915
合計	<u>\$ 113,297,286</u>	<u>101,437,842</u>

大成長城企業股份有限公司及子公司合併財務報告附註(續)

(二)地區別財務資訊

合併公司地區別資訊如下，其中收入係依據客戶所在地理位置為基礎歸類，而非流動資產則依據資產所在地理位置歸類。

來自外部客戶收入：

地區	111年度	110年度
台灣地區	\$ 55,169,890	42,224,609
大陸地區	35,422,561	35,461,422
越南地區	19,425,892	17,549,490
其他地區(皆未達10%標準)	<u>3,278,943</u>	<u>6,202,321</u>
營業收入總額	<u>\$ 113,297,286</u>	<u>101,437,842</u>

非流動資產：

地區	111年度	110年度
台灣地區	\$ 16,701,537	15,207,172
大陸地區	7,655,150	6,874,502
越南地區	2,177,362	1,565,100
其他地區(皆未達10%標準)	<u>33,035</u>	<u>685,567</u>
非流動資產總額	<u>\$ 26,567,084</u>	<u>24,332,341</u>

非流動資產包含不動產、廠房及設備、使用權資產、投資性不動產、商譽、生物資產—非流動及其他非流動資產—其他，惟不包含金融工具、採用權益法之投資、遞延所得稅資產、淨確定福利資產。

(三)重要客戶資訊

合併公司民國一一一年度及一一〇年度均無其收入佔損益表之收入金額10%以上之客戶。

六、本公司及關係企業最近年度及截止報刊印日止有無發生財務週轉困難情事並列明其對本公司財務狀況之影響：無。

七、最近二年度財務預測達成情形及原預測數與實際達成差異原因：無財務預測。

柒、財務狀況及財務績效之檢討分析與風險管理

一、財務狀況

(一) 財務狀況比較分析－合併財務報表

單位：新台幣千元

項目	年度	111 年度	110 年度	差 異	
				金 額	%
流動資產		29,945,074	26,595,764	3,349,310	12.59%
不動產廠房及設備		22,235,611	20,290,137	1,945,474	9.59%
其他非流動資產		10,160,836	9,846,229	314,607	3.20%
資產總額		62,341,521	56,732,130	5,609,391	9.89%
流動負債		30,479,721	26,578,229	3,901,492	14.68%
非流動負債		2,965,574	2,414,292	551,282	22.83%
負債總額		33,445,295	28,992,521	4,452,774	15.36%
股本		8,947,673	8,521,593	426,080	5.00%
資本公積		3,376,370	3,294,766	81,604	2.48%
保留盈餘		7,451,954	6,952,880	499,074	7.18%
其他權益		1,296,010	1,551,646	(255,636)	-16.48%
庫藏股票		(219,132)	(219,132)	0	0.00%
非控制權益		8,043,351	7,637,856	405,495	5.31%
權益總額		28,896,226	27,739,609	1,156,617	4.17%

增減比例超過 20%之主要原因說明如下：

非流動負債：係長期借款增加。

(二) 財務狀況比較分析－個體財務報表

單位：新台幣千元

項目	年度	111 年度	110 年度	差 異	
				金 額	%
流動資產		10,774,926	7,701,213	3,073,713	39.91%
不動產廠房及設備		8,805,256	8,208,556	596,700	7.27%
其他非流動資產		17,548,039	16,580,318	967,721	5.84%
資產總額		37,128,221	32,490,087	4,638,134	14.28%
流動負債		15,918,080	12,006,488	3,911,592	32.58%
非流動負債		357,266	381,846	(24,580)	-6.44%
負債總額		16,275,346	12,388,334	3,887,012	31.38%
股本		8,947,673	8,521,593	426,080	5.00%
資本公積		3,376,370	3,294,766	81,604	2.48%
保留盈餘		7,451,954	6,952,880	499,074	7.18%
其他權益		1,296,010	1,551,646	(255,636)	-16.48%
庫藏股票		(219,132)	(219,132)	0	0.00%
權益總額		20,852,875	20,101,753	751,122	3.74%

增減比例超過 20%之主要原因說明如下：

1. 流動資產：係其他應收款-關係人及存貨增加。
2. 流動負債：係短期借款、應付短期票券及應付帳款增加。

(三) 對公司之重大影響及因應計劃：無重大影響。

二、財務績效

(一) 財務績效比較分析－合併財務報表

單位：新台幣千元

項目	年度	111 年度	110 年度	差異	
				金額	%
營業收入		113,297,286	101,437,842	11,859,444	11.69%
營業成本		101,938,516	90,701,292	11,237,224	12.39%
營業毛利		11,358,770	10,736,550	622,220	5.80%
營業費用		8,300,566	8,391,158	(90,592)	-1.08%
營業淨利		3,058,204	2,345,392	712,812	30.39%
營業外收入及支出		367,503	541,326	(173,823)	-32.11%
繼續營業部門 稅前淨利		3,425,707	2,886,718	538,989	18.67%
減：所得稅費用		575,581	624,695	(49,114)	-7.86%
本期淨利		2,850,126	2,262,023	588,103	26.00%
本期其他綜合損益		(204,788)	83,658	(288,446)	-344.79%
本期綜合損益總額		2,645,338	2,345,681	299,657	12.77%

增減比例超過20%之主要原因說明如下：

1. 營業淨利：係營業毛利增加及營業費用減少所致。
2. 營業外收入及支出：係財務成本-利息支出(借款)增加。
3. 本期淨利：係本期營業淨利增加。
4. 本期其他綜合損益：係透過其他綜合損益按公允價值衡量之權益工具投資未實現評價損益減少、國外營運機構財務報表換算之兌換差額增加。

(二) 財務績效比較分析－個體財務報表

單位：新台幣千元

項目	年度	111 年度	110 年度	差異	
				金額	%
營業收入		38,771,998	31,612,206	7,159,792	22.65%
營業成本		35,659,529	27,752,985	7,906,544	28.49%
營業毛利		3,112,469	3,859,221	(746,752)	-19.35%
營業費用		1,984,754	2,164,405	(179,651)	-8.30%
營業淨利		1,127,715	1,694,816	(567,101)	-33.46%
營業外收入及支出		1,368,288	575,771	792,517	137.64%
繼續營業部門 稅前淨利		2,496,003	2,270,587	225,416	9.93%
減：所得稅費用		302,942	401,202	(98,260)	-24.49%
本期淨利		2,193,061	1,869,385	323,676	17.31%
本期其他綜合損益		(245,304)	169,966	(415,270)	-244.33%
本期綜合損益總額		1,947,757	2,039,351	(91,594)	-4.49%

增減比例超過20%之主要原因說明如下：

1. 營業收入：係銷售飼料及肉品收入增加。
2. 營業成本：係原物料價格上漲以致營業成本增加。
3. 營業淨利：係營業毛利及營業費用減少所致。
4. 營業外收入及支出：係採用權益法認列之子公司、關聯企業及合資損益之份額增加。
5. 所得稅費用：係其他永久性差異減少及稅前淨利增加。
6. 本期其他綜合損益：係透過其他綜合損益按公允價值衡量之權益工具投資未實現評價損益減少、國外營運機構財務報表換算之兌換差額增加。

(三) 營業毛利變動分析

單位：新台幣千元

	111 年度毛利	110 年度毛利	差異數
肉品部	3,464,400	3,274,650	189,750
飼料部	7,496,800	6,978,800	518,000
其他	397,570	483,100	(85,530)
合計	11,358,770	10,736,550	622,220

由上表可知，本公司毛利變動情形最為顯著之部門為飼料部，針對此部門影響毛利較為顯著之部分產品進行價量分析如下：

單位：新台幣千元

	前後期增 減變動數	差異原因			
		售價差異	成本價格差異	銷售組合差異	數量差異
飼料	622,220	506,030	(380,148)	429,324	67,014

(四) 預期銷售數量與其依據

依據過去實績及市場需求變動之情況下，112年預估之銷售數量如下：

項 目	銷售量 (噸)
飼 料	3,400,000
肉 品 (白 肉 雞 + 土 雞)	412,000
食 品	210,000
大 宗 物 資	1,500,000

(五) 對公司未來財務業務之可能影響及因應計劃：無重大影響。

三、現金流量

(一) 最近年度現金流量變動之分析說明

年 度			
項 目	111 年度	110 年度	增(減)比例%
現金流量比率	7.68%	16.11%	-8.43%
現金流量允當比率	70.28%	87.63%	-17.35%
現金再投資比率	4.41%	9.21%	-4.80%

增減比例變動分析如下：

本年度現金流量各比率較上年度減少，主要係本期稅前淨利增加 538,989千元、應收帳款增加 864,291千元、存貨增加 2,725,382千元、取得不動產廠房及設備增加 699,356千元、短期借款增加 1,970,223千元、應付短期票券增加 745,069千元、及發放現金股利減少 903,183千元所致。

(二) 未來一年現金流動性分析

單位：新台幣千元

期初現金 餘額(1)	預計全年 來自營業活動 淨現金流量(2)	預計全年 現金流出量 (3)	預計現金剩餘 (不足)數額 (1)+(2)-(3)	預計現金不足額之 補救措施	
				投資計劃	理財計劃
5,145,691	4,500,000	3,950,000	5,695,691	-	-

1. 本年度現金流量情形分析：

(1) 營業活動：未來一年營業活動淨流入產生原因，係預計營運狀況較今年度為佳，致使產生預計營業活動淨現金流入。

(2) 投資活動：未來一年預計不增加或出售長期投資，故變動不大。

(3) 理財活動：未來一年預計須償還一年內到期之長期負債及發放現金股利，故預期產生預計融資活動產生淨現金流出。

綜上所述，未來一年係以營業活動所產生之淨現金流入，支應全年流出量。

2. 流動性不足之改善計畫：無。

四、最近年度重大資本支出對財務業務之影響

本公司於民國一百一十二年，預計有1,193,075千元較大的資本支出。主要為全能營養官田生技廠及毛能營養寵物食品廠的建置，相關支出項目請參考下表。

(一) 重大資本支出之運用情形及資金來源：

全能營養官田生技廠

計劃項目	實際或預期 之資金來源	實際或預期 完工日期	所需資金 總額(千元)	實際或預定資金運用情形(千元)		
				111 年度	112 年度	113 年度
廠房	營運獲利	113 年	479,025	76,875	354,250	47,900
生產設備	營運獲利	113 年	282,750	1,050	274,300	7,400

毛能營養寵物食品廠

計劃項目	實際或預期 之資金來源	實際或預期 完工日期	所需資金 總額(千元)	實際或預定資金運用情形(千元)	
				112 年度	113 年度
廠房	營運獲利	113 年	230,000,	34,500	195,500
生產設備	營運獲利	113 年	201,300	30,435	170,865

(二)預計可能產生之效益評估：

A. 全能營養官田生技廠：

- (1) 建物及設備折舊費用每年 49,264 仟元。(建物 35 年折舊、設備 10 年折舊，無殘值)。
- (2) 新廠效益為可於大統益公司與台灣汽電共生公司就近取得原料與能源，並配合物流南北調度，減少原料調度與運輸之費用，並導入自動化倉儲、高產能自動化設備，除提高品質並減少生產成本以增加邊際貢獻。規劃第一年(113 年)銷量達 32,100 噸，銷貨淨額 897,837 仟元，邊貢率 19.0%；第二年起銷量年成長 5%，稅後純益介於 6.0~8.0%。
- (3) 本投資案的淨現值、回收年限與內部報酬率估算如下表：

IRR	NPV	Payback Period
15.0%	1,126,837	7.31

B. 毛能營養寵物食品廠：

- (1) 建物及設備折舊費用每年 36,730 仟元。(建物 35 年折舊、設備 10 年折舊，無殘值)。
- (2) 新廠效益為可於柳營肉品廠就近取得原料，以新鮮、安全為產品訴求推廣，並導入新式製程可應對多種不同原物料生產，以豐富的產品線增加市占率。規劃第一年(113 年)銷量達 7,356 噸，銷貨淨額 399,349 仟元，邊貢率 25.1%；第二年起銷量年成長 19%，稅後純益介於 5.5~11.8%。
- (3) 本投資案的淨現值、回收年限與內部報酬率估算如下表：

IRR	NPV	Payback Period
28.6%	1,927,931	4.68

五、最近年度轉投資政策其獲利或虧損之主要原因、改善計畫及未來一年投資計畫

(一) 最近年度轉投資政策

公司秉持投資於我們熟悉的行業及產業政策，專注於大宗物資及農畜食物鏈，提供人類最優質之動物性蛋白質，朝向更全面之生物營養科技領域邁進，並以台灣做為運籌、營運中心-「投資台灣、佈局全球」，發展成為「生命營養科學公司」之目標努力。

(二) 轉投資獲利或虧損之主要原因與改善計劃

1. 獲利情形及虧損之主要原因：

- (1)轉投資獲利情形請參閱合併財務報告附註說明。
- (2) 111年度餐飲及商場事業群呈現虧損，主要因為金融資產評價損失；食品事業群呈現虧損，主要因為馬稠後食品新廠投產初期產能使用率偏低，生產成本偏高。
2. 改善計劃：針對食品事業群未來發展，因持續提高產量並增加生產效率為主要目標。

(三) 未來一年投資計劃

1. 增設寵物食品廠。
2. 大陸食品加工產能擴充。

六、風險管理分析評估

(一) 利率、匯率變動、通貨膨脹情形對公司損益之影響及未來因應措施

1. 對公司損益之影響

單位：新台幣千元；%

項目	111年度
利息收支淨額	357,619
兌換損益淨額	1,174,383
利息收支淨額占營收淨額比率	0.32%
利息收支淨額占稅前淨利比率	10.44%
兌換損益淨額占營收淨額比率	1.04%
兌換損益淨額占稅前淨利比率	34.28%

(1)利率變動

本公司111年底之國內短期及長期借款係屬浮動利率之債務，故市場利率變動將使其短期及長期借款之有效利率隨之變動，其利率每變動1%，年息影響數約1.078億元。

(2)匯率變動

本公司有以外幣計價之進口業務資金往來，匯率變動主要影響採購成本，公司從事衍生性金融商品交易合約主要為非交易目的而持有之遠期美金外匯。訂定遠期外匯合約係為規避外幣債務因匯率變動之風險，由於係屬避險性質之遠匯交易，故其因匯率變動產生之損益大致皆會與被避險項目之損益相抵，公司整體成本受匯率變動而產生之價格風險不大。

(3)通貨膨脹

本公司生產所需之原物料主要來自國外進口，111年受到國際運費及大宗原料行情上漲之因素，加上公司產品售價無法完全反應成本增額，導致111年獲利受一定程度影響。

2.未來因應措施

(1)利率變動之因應措施

本公司111年底國內個體財報流動比率68%，負債比率44%，為支應短期營運資金需求，銀行融資以低利息之商業本票及銀行短期借款為主要工具。

(2)匯率變動之因應措施

本公司對於台幣兌美元升貶值之波動、開狀或外幣債務部位皆採取動態避險策略，並觀察全球經濟走勢，依保守穩健原則規避因匯率變動產生之風險。

(3)通貨膨脹之因應措施

本公司位屬產業鏈上游，除繼續擴大市佔保有龍頭地位外，並持續增加相對競爭力，以因應原物料價格上漲之趨勢。

(二) 從事高風險、高槓桿投資、資金貸與他人、背書保證及衍生性商品交易之政策、獲利或虧損之主要原因及未來因應措施

- 1.本公司未從事高風險、高槓桿投資。
- 2.本公司已依金管會證期局相關法令規定，訂定「資金貸與他人作業程序」及「背書保證施行辦法」，同時本公司稽核單位亦遵循證期局頒布之「公開發行公司建立內部控制制度處理準則」訂定相關制度以進行風險管理及評估作業。截至111年12月31日止，本公司資金貸與他人最高限額為新台幣8,266,203千元，期末資金貸與他人額度為新台幣2,510,650千元，對象為都城實業股份有限公司、美藍雷股份有限公司、全能營養技術股份有限公司、黃河投資股份有限公司、新食成股份有限公司、欣光食品股份有限公司以及大成長城國際(控股)有限公司。實際動撥對象為美藍雷股份有限公司新台幣12.7億元、欣光食品股份有限公司新台幣2,500萬元及大成長城國際(控股)有限公司美金1,000萬元，另截至111年12月31日止，本公司並無從事背書保證之情事。
- 3.本公司依訂定之「從事衍生性商品交易處理程序」進行衍生性商品交易之操作，為規避美元匯率波動風險及降低玉米採購成本，衍生性商品交易項目為美元遠期外匯及玉米衍生性商品，截至111年12月31日止已實現匯兌收益為新台幣132,678萬元，玉米衍生性商品已實現收益為新台幣2,191萬元。

(三)未來研發計劃及預計投入之研發費用

- 1.動物營養研發：
 - ①掌握原料價格變動趨勢，原料多樣化及精準營養，設計最低成本的優勢配方。
 - ②強化雞隻腸道健康及免疫力，提升雞肉及雞肉品質。

- ③配合契約部門擴大契約數量，發展最有效率之契約肉豬飼養體系與飼料。
 - ④配合種豬之繁殖性能提升，發展高效率之種畜專用飼料使用體系。
 - ⑤發展高效能蛋雞飼料產品與飼養體系。
 - ⑥無抗、減廢之高性能飼料產品。
2. 功能性原料與產品開發：結合全能生技之優勢發展功能性原料與產品，特別在動物保健與環境維護等，如 N100、功能性益生菌、高水份乳酸菌、高效枯草菌、酵母細胞壁、免疫調節劑、有機酸、功能性胜肽等產品。今年更加強全程無抗生素飼養、減抗的應用產品替代發展，如生技酸、專用益生菌及酵母細胞壁。
3. 建立安全可靠之生物安全防禦系統：
- ①成立生物安全規劃與稽核部門，規劃督導與落實生物安全執行工作，以降低疾病風險。
 - ②執行抗體及病原監測技術，如：PCR、Eliza 之檢測工具作病理檢測與分析，瞭解農場疾病污染狀況，擬定有效防疫計劃及預防疾病之發生風險。
 - ③生安部門及動物營養人員與農場定期討論，追蹤抗體力價變化及環境條件控制，落實疾病預防，改善動物飼養性能。
4. 環保與最少抗生素產品發展：經過長期之研究與開發，目前大成飼料在蛋雞飼料、肉豬後期、肉雞後期都已不用任何抗生素，達到零藥殘之目標。藉由精準營養控制及添加物使用，推出低氮、磷及重金屬之環保飼料，未來將持續在安全、環保的目標上不斷精進。
5. 近年寵物食品市場持續快速發展，特別因疫情、國際海運情勢及運費大漲，促使國內寵物食品產業加速發展，公司也決定投入更大的資源用於寵物飼料產品研發及市場開發，也計劃建立全新的寵物生產廠，用於生產乾濕糧、零食及保健產品，利用集團整合優勢，發展獨特優勢產品加速進入寵物市場。
6. 萬能生醫今年將有更多的禽、畜疫苗產品上市，並因應市場需求，擴大發酵設備規模，今年也將進入大量生產階段，將可更大量的滿足自用及國內市場的需求，未來更計劃朝東南亞市場發展。

(四) 國內外重要政策及法律變動對公司財務業務之影響：無。

(五) 科技改變(包括資通安全風險)及產業變化對公司財務業務之影響：

本公司建立了一套完整的網路及電腦安全防護系統，以控管或維持公司的製造營運及會計等重要企業運作的功能。透過每年檢視和評估其網路安全規章及程序，以確保其適當性及有效性，但不能保證公司在瞬息萬變的網路安全威脅中不受推陳出新的風險和攻擊所影響。最近年度及截至年報刊印日止，科技改變對本公司資訊安全並無產生重大營運風險及影響。

(六) 企業形象改變對企業危機管理之影響：無。

(七) 進行併購之預期效益、可能風險：無。

(八) 擴充廠房之之預期效益、可能風險：無。

(九) 進貨或銷貨集中所面臨之風險

本公司進貨主要為進口大宗物資，主要透過期貨交易及外匯的操作來規避採購風險；本公司前十大銷貨廠商，佔全公司銷貨比例均未超過10%，並無集中銷貨之風險。

(十) 董事、監察人或持股超過百分之十之大股東，股權之大量移轉或更換對公司之影響、風險：無。

(十一) 經營權之改變對公司之影響、風險：無。

(十二) 訴訟或非訟事件

應列明公司及公司董事、監察人、總經理、實質負責人、持股比例超過百分之十之大股東及從屬公司已判決確定或尚在繫屬中之重大訴訟、非訟或行政爭訟事件，其結果可能對股東權益或證券價格有重大影響者，應揭露其系爭事實、標的金額、訴訟開始日期、主要涉訟當事人及截至年報刊印日止之處理情形：無。

(十三) 其他重要風險：

食安風險及因應措施：

本公司透過詳細嚴密的產銷履歷嚴格把關，建立高品質而負責任的食品供應鏈，從源頭大宗原料、飼料生產、營養配方、種雞飼養、孵化、契約飼養、到五星級電宰廠，層層把關，我們領先業界自主落實無藥物殘留監控作業系統，確認產品及原料百分之百無藥物殘留。

安全兼顧品質，一直是本公司最核心的理念與優勢，為加強落實食品安全，強化產業競爭力，大成啟用品檢中心大樓，透過垂直整合，建立起完整且可追溯的生產履歷，並以專業品管與檢驗技術，從農場到餐桌，嚴格的替消費者把關，保障消費者的安全及品質。

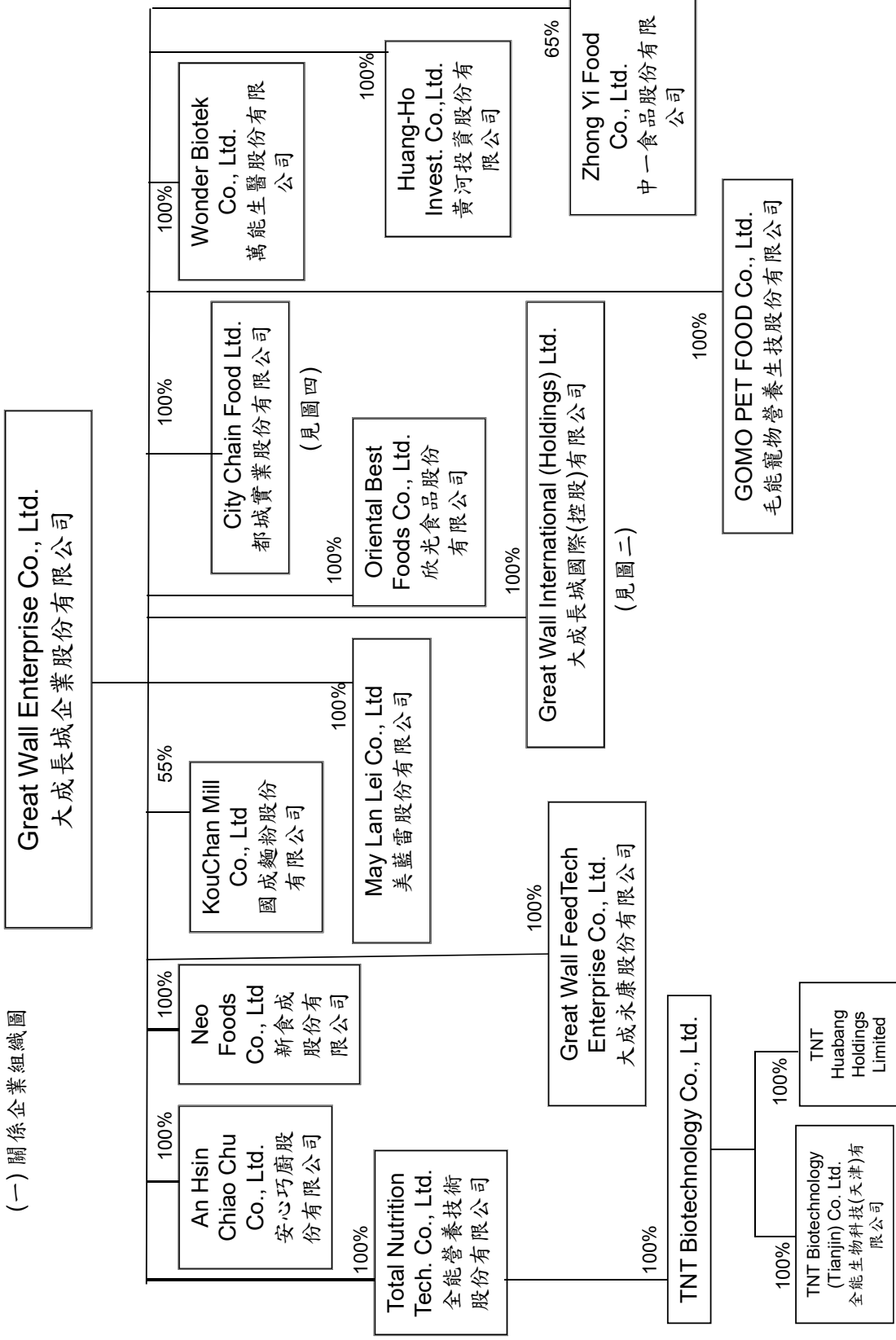
七、其他重要事項：無。

捌、特別記載事項

一、關係企業相關資料

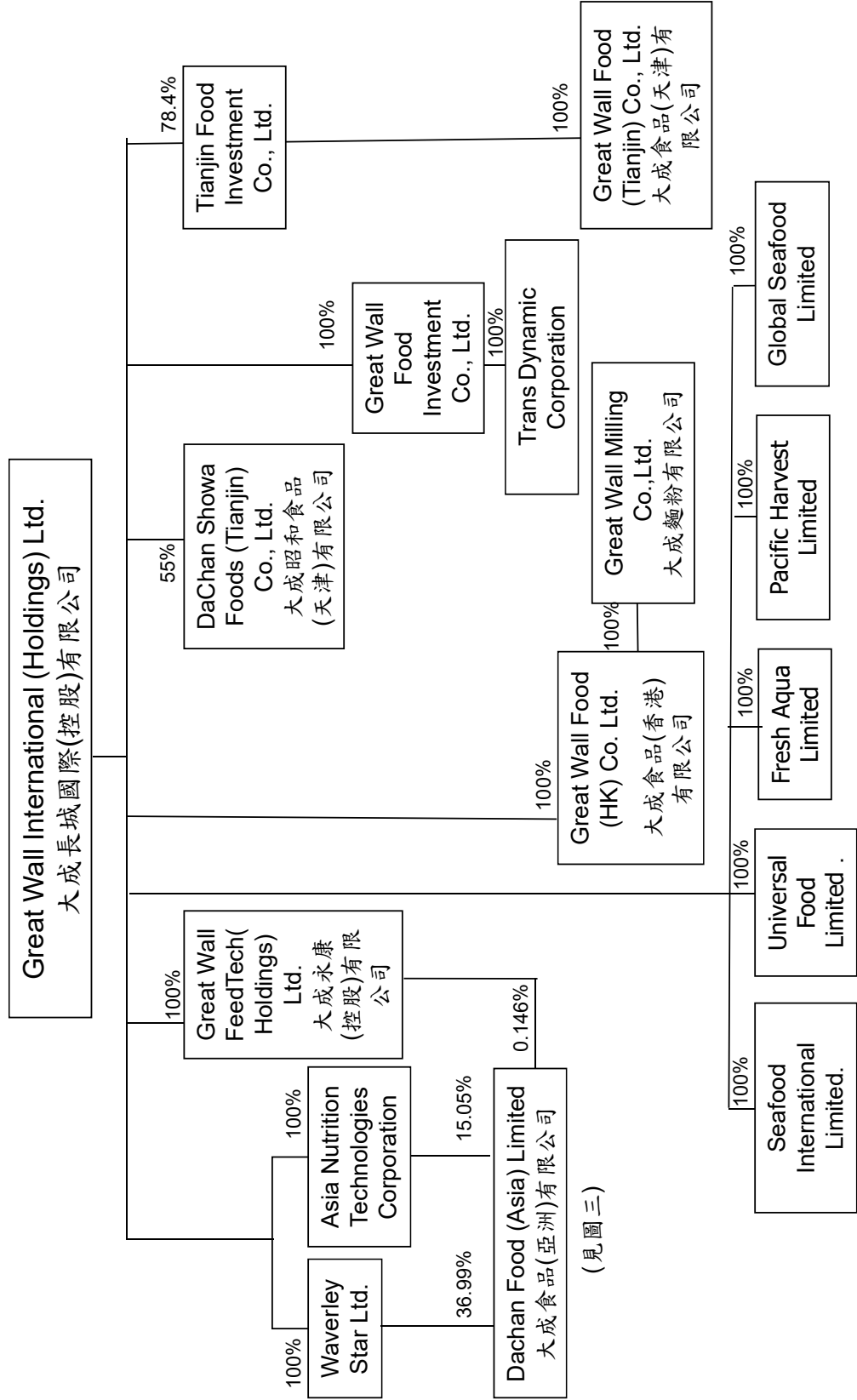
關係企業合併報告書已出俱聲明書等。

(一) 關係企業組織圖

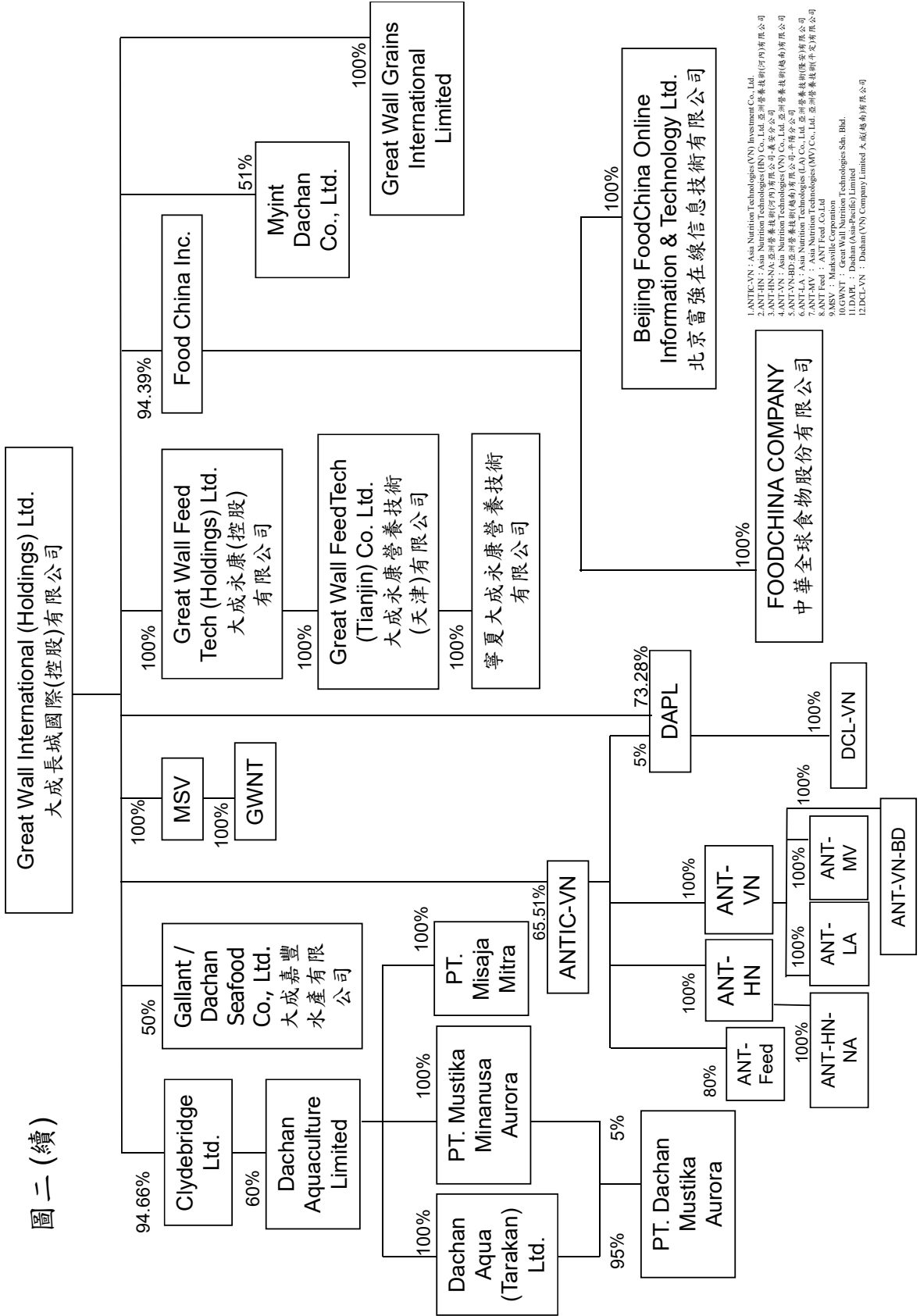


圖一

圖二

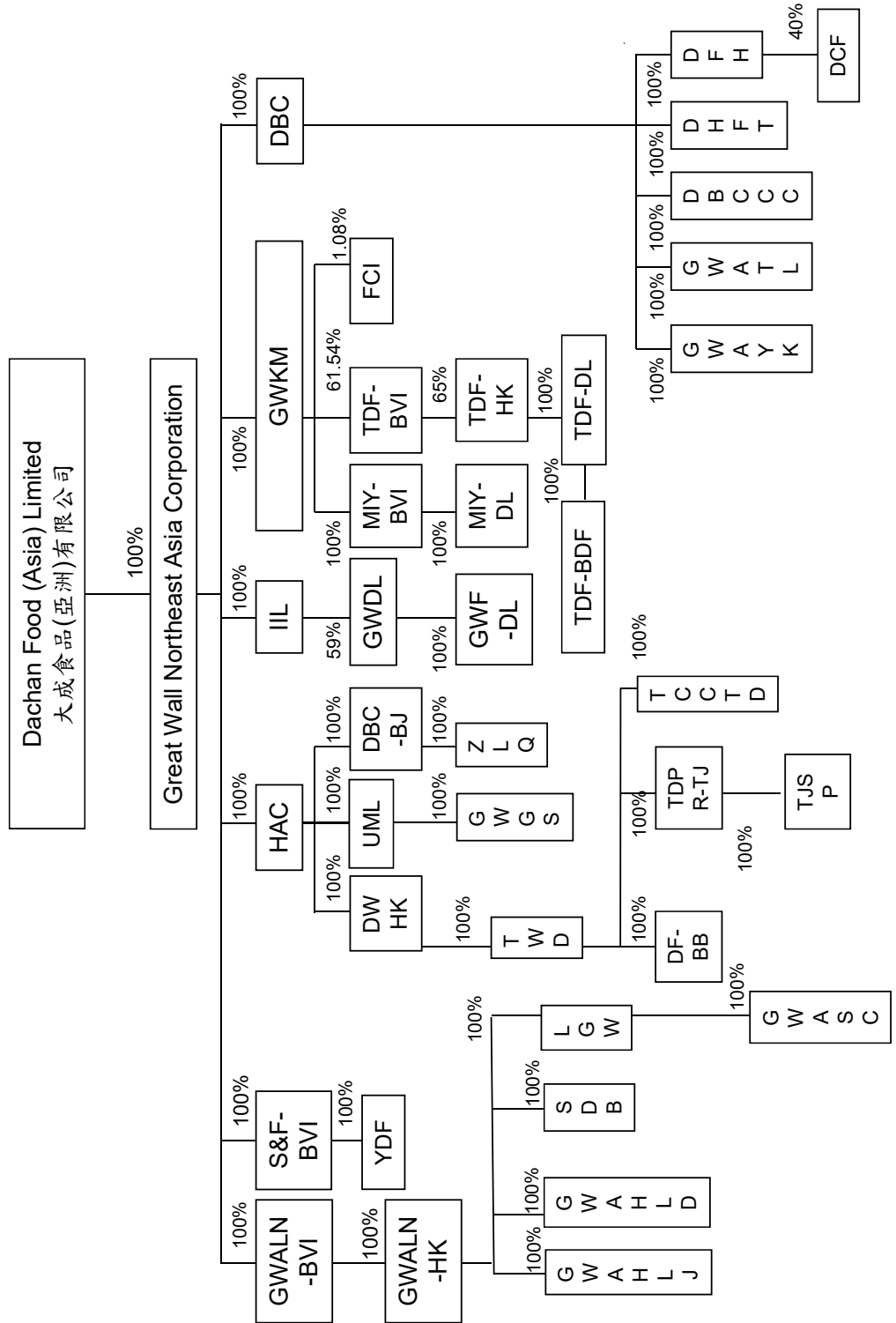


圖二 (續)



1.ANTIC-VN : Asia Nutrition Technologies(VN) Investment Co., Ltd.
2.ANTI-HN : Asia Nutrition Technologies(HN) Co., Ltd. 亞洲營養技術(河內)有限公司
3.ANTI-HNNA 亞洲營養技術(河內)有限公司 廣安分公司
4.ANTI-VN: Asia Nutrition Technologies (VN) Co., Ltd. 亞洲營養技術(越南)有限公司
5.ANTI-VN-BD: Asia Nutrition Technologies (VN) Co., Ltd. 亞洲營養技術(越南)有限公司
6.ANTI-LA : Asia Nutrition Technologies (LA) Co., Ltd. 亞洲營養技術(暹安)有限公司
7.ANTI-MV : Asia Nutrition Technologies (MV) Co., Ltd. 亞洲營養技術(丹戎)有限公司
8.ANTI-Feed : ANTI Feed Co.Ltd
9.MSV : Mankoville Corporation
10.DACHAN : Dachan (Asia-Pacific) Limited
11.DACHAN : Dachan (Asia-Pacific) Limited
12.DCL-VN : Dachan(VN) Company Limited 大成越南有限公司

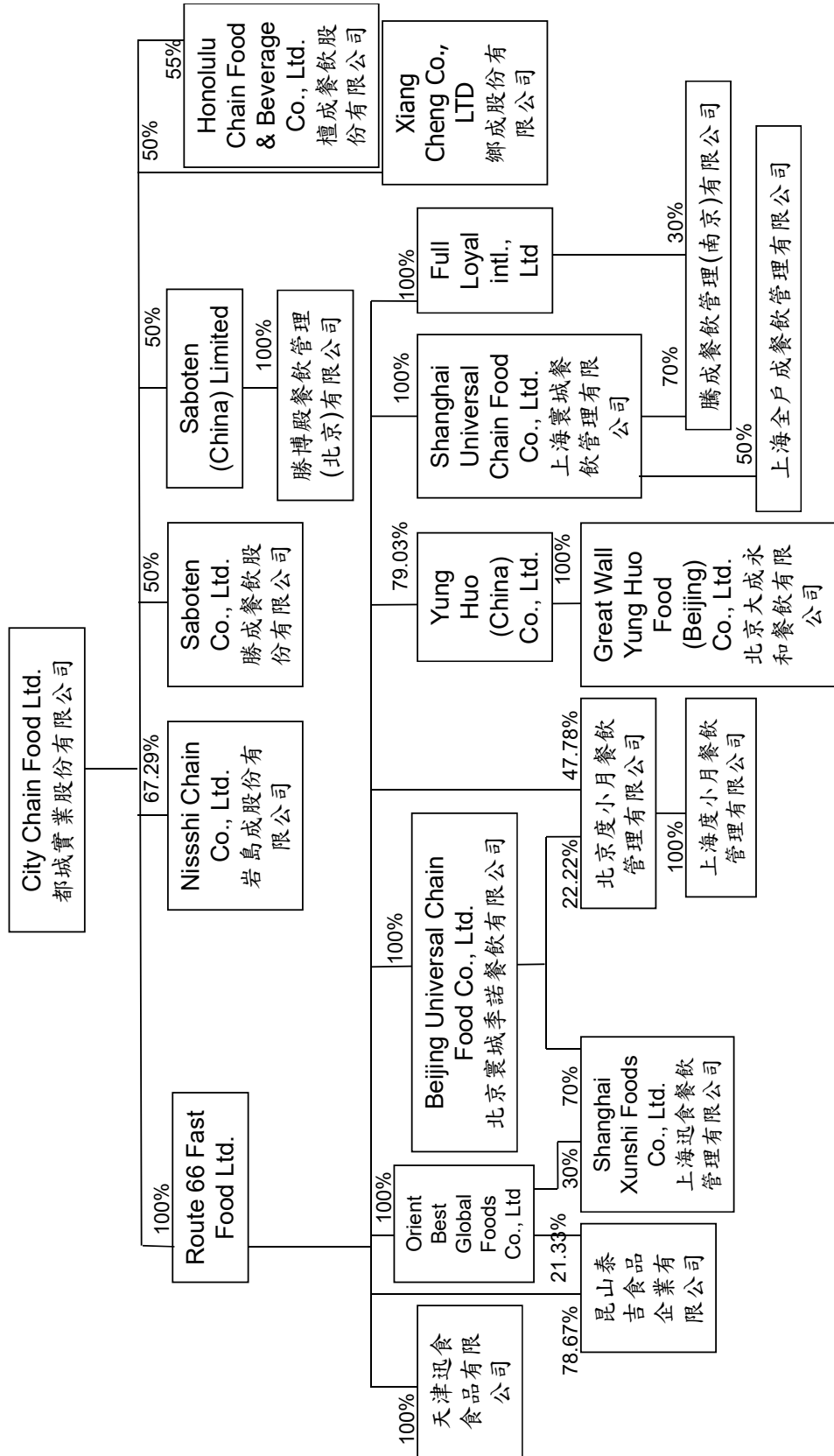
圖三



1. GWALN-BVI : Great Wall Agritech (Liaoning) Co., Ltd. (BVI)
2. GWALN-HK : Great Wall Agritech (Liaoning) Co., Ltd. (HK)
3. GWAHLJ : Great Wall Agri (Hei Long Jiang) Co., Ltd. 大成農牧(黑龍江)有限公司
4. GWAHLD : Great Wall Agrotech Huludao Co., Ltd. 大成農牧(葫蘆島)有限公司
5. GWASY : Great Wall Agrotech Feed (Shenyang) Co., Ltd. 大成農牧飼料(瀋陽)有限公司
6. LGW : Liaoning Great Wall Agri-Industrial Co., Ltd. 遼寧大成農牧實業有限公司
7. HAC : Hwabei Agri Corporation
8. DWHK : Dachan Wanda (HK) Ltd.
9. UML : Union Manufacturing Ltd.
10. TWD : Dachan Wanda (Tianjin) Co.Ltd. 大成萬達(天津)有限公司
11. GWGS : Great Wall Gourmet (Shanghai) Co., Ltd. 大成美食(上海)有限公司
12. DBC-BJ : Dongbei (Beijing) Consultant Co., Ltd 北京東北亞諮詢有限公司
13. ZLQ : ZHENGLANQI DACHAN ECO-RANCH CO LTD 正藍旗大成生態牧場有限公司
14. IIL : Impreza Investments Ltd.
15. GWDL : Great Wall Dalian Investments Co., Ltd.
16. GWF-DL : Great Wall Foods (Dalian) Co., Ltd. 大成食品(大連)有限公司
17. GWKM : Great Wall Kuang-Ming Investment (BVI) Co., Ltd.
18. MIY-BVI : Miyasun-Great Wall (BVI) Co., Ltd.
19. MIY-DL : Miyasun-Great Wall Foods (Dailian) Co., Ltd. 大成宮產食品(大連)有限公司
20. DBC : Dongbei Agri Corporation
21. GWAYK : Great Wall Agri (Yingkou) Co., Ltd. 大成農牧(營口)有限公司
22. GWATL : Great Wall Agri (Tieling) Co., Ltd. 大成農牧(鐵嶺)有限公司
23. DBCCC : Dongbei Agri (Changchun) Co., Ltd. 東北農牧(長春)有限公司
24. DHFT : DaChan (Hunan) Feed Technologies Co., Ltd. 湖南大成科技飼料有限公司
25. DFH : Dachan Food (Hebei) co., Ltd. 大成食品(河北)有限公司
26. DCF : 孟村回族自治縣大成畜牧開發有限公司
27. TDF-BVI : 台畜大成食品控股有限公司
28. TDF-HK : 台畜大成食品有限公司
29. TDF-DL : 台畜大成食品(大連)有限公司
30. GWA-SC : 四川大成農牧科技有限公司
31. DF-BB : 蚌埠大成食品有限公司
32. TDPR-BJ : 天津大成荷瞻生物科技研發有限公司
33. SDB : 山東大成生物科技股份有限公司
34. YDF : 兗州安鮮農場食品有限公司
35. S&F-BVI : 中國安鮮農場控股公司
36. TIG-BVI : 台灣國際基因公司
37. TDF-BDF : 台畜大成食品(蚌埠)有限公司
38. TCC-TD:天津朝成食品貿易有限公司
39. TJSP:天津瀚珀農業科技有限公司

圖三 - 各公司全名

圖四



(二)各關係企業營業資料

單位：新台幣千元

企業名稱	報告日期	地點	實收資本額	主要營業項目	貨幣
威展實業股份有限公司	1991/2/26	臺北板橋永福里頂工路87號	480,000	餐館、餐館管理、餐館連鎖經營、餐館經營、餐館經營管理、餐館經營	USD
威展食品股份有限公司	1988/7/26	桃園中壢區南園路2-2-20號	80,000	冷凍調理食品	NTD
安心巧點股份有限公司	2007/12/17	桃園中壢區永福里頂工路87號	55,000	冷凍調理食品	NTD
第一食品股份有限公司	2018/2/7	台北市永福里頂工路87號	1,200,000	冷凍食品銷售	NTD
康樂生股份有限公司	2017/12/25	台北市永福里頂工路87號	300,000	冷凍調理食品	NTD
康樂生股份有限公司	2020/1/31	台北市永福里頂工路87號	150,000	冷凍調理食品	NTD
康樂生股份有限公司	1989/7/19	台北市永福里頂工路87號	544,873	餐館、餐館經營、餐館連鎖經營	RMB
康樂生股份有限公司	1985/12/15	台北市永福里頂工路87號	81,045	餐館、餐館經營、餐館連鎖經營	RMB
康樂生股份有限公司	1992/10/21	中國廣東省佛山市順德區均安鎮均安鎮	2,513,989	麵粉加工、麵粉、麵粉加工產品	RMB
康樂生股份有限公司	1997/10/21	中國廣東省佛山市順德區均安鎮均安鎮	457,253	麵粉加工、麵粉、麵粉加工產品	RMB
康樂生股份有限公司	1985/5/20	中國浙江省寧波市海曙區鎮安街	325,886	麵粉加工產品	RMB
康樂生股份有限公司	1996/9/25	中國浙江省寧波市海曙區鎮安街	21,397	麵粉加工產品	RMB
康樂生股份有限公司	2002/5/25	中國浙江省寧波市海曙區鎮安街	191,352	麵粉加工產品	RMB
康樂生股份有限公司	2006/10/08	中國浙江省寧波市海曙區鎮安街	74,435	麵粉加工產品	RMB
康樂生股份有限公司	2008/3/20	中國浙江省寧波市海曙區鎮安街	21,707	麵粉加工產品	RMB
康樂生股份有限公司	2008/3/10	中國浙江省寧波市海曙區鎮安街	1,522,653	麵粉加工產品	RMB
康樂生股份有限公司	2009/7/15	中國廣東省揭陽市揭陽縣揭陽鎮	112,669	麵粉加工產品	RMB
康樂生股份有限公司	2008/8/25	中國廣東省揭陽市揭陽縣揭陽鎮	86,830	麵粉加工產品	RMB
康樂生股份有限公司	2008/12/23	中國廣東省揭陽市揭陽縣揭陽鎮	1,288,818	麵粉加工產品、麵粉、麵粉加工產品	RMB
康樂生股份有限公司	2008/10/20	中國廣東省揭陽市揭陽縣揭陽鎮	14,839	麵粉加工產品、麵粉、麵粉加工產品	RMB
康樂生股份有限公司	2011/12/25	中國廣東省揭陽市揭陽縣揭陽鎮	340,951	麵粉加工產品、麵粉、麵粉加工產品	RMB
康樂生股份有限公司	2012/11/21	中國廣東省揭陽市揭陽縣揭陽鎮	173,660	麵粉加工產品、麵粉、麵粉加工產品	RMB
康樂生股份有限公司	2012/6/14	中國廣東省揭陽市揭陽縣揭陽鎮	82,207	麵粉加工產品、麵粉、麵粉加工產品	RMB
康樂生股份有限公司	2009/11/09	中國廣東省揭陽市揭陽縣揭陽鎮	4,342	麵粉加工產品、麵粉、麵粉加工產品	RMB
康樂生股份有限公司	2017/10/12	中國廣東省揭陽市揭陽縣揭陽鎮	4,342	麵粉加工產品、麵粉、麵粉加工產品	RMB
康樂生股份有限公司	1986/11/17	中國廣東省揭陽市揭陽縣揭陽鎮	406,896	麵粉加工產品、麵粉、麵粉加工產品	RMB
康樂生股份有限公司	1989/9/13	中國廣東省揭陽市揭陽縣揭陽鎮	597,243	麵粉加工產品、麵粉、麵粉加工產品	RMB
康樂生股份有限公司	1989/7/24	中國廣東省揭陽市揭陽縣揭陽鎮	598,462	麵粉加工產品、麵粉、麵粉加工產品	RMB
康樂生股份有限公司	1994/11/27	中國廣東省揭陽市揭陽縣揭陽鎮	2,262,680	麵粉加工產品、麵粉、麵粉加工產品	RMB
康樂生股份有限公司	1984/6/26	中國廣東省揭陽市揭陽縣揭陽鎮	1,779,102	麵粉加工產品、麵粉、麵粉加工產品	RMB
康樂生股份有限公司	1996/2/7	中國廣東省揭陽市揭陽縣揭陽鎮	1,910,292	麵粉加工產品、麵粉、麵粉加工產品	RMB
康樂生股份有限公司	1995/2/7	中國廣東省揭陽市揭陽縣揭陽鎮	213,136	麵粉加工產品、麵粉、麵粉加工產品	RMB
康樂生股份有限公司	1986/12/31	中國廣東省揭陽市揭陽縣揭陽鎮	5,993,331	麵粉加工產品、麵粉、麵粉加工產品	RMB
康樂生股份有限公司	1986/12/31	中國廣東省揭陽市揭陽縣揭陽鎮	5,993,331	麵粉加工產品、麵粉、麵粉加工產品	RMB
康樂生股份有限公司	2011/11/29	中國廣東省揭陽市揭陽縣揭陽鎮	161,928	麵粉加工產品、麵粉、麵粉加工產品	RMB
康樂生股份有限公司	2011/11/29	中國廣東省揭陽市揭陽縣揭陽鎮	249,120	麵粉加工產品、麵粉、麵粉加工產品	RMB
康樂生股份有限公司	1990/8/31	中國廣東省揭陽市揭陽縣揭陽鎮	193,760	麵粉加工產品、麵粉、麵粉加工產品	RMB
康樂生股份有限公司	1994/8/27	中國廣東省揭陽市揭陽縣揭陽鎮	37,794	麵粉加工產品、麵粉、麵粉加工產品	RMB
康樂生股份有限公司	2003/12/22	中國廣東省揭陽市揭陽縣揭陽鎮	155,005	麵粉加工產品、麵粉、麵粉加工產品	RMB
康樂生股份有限公司	2012/9/26	中國廣東省揭陽市揭陽縣揭陽鎮	18,140	麵粉加工產品、麵粉、麵粉加工產品	RMB
康樂生股份有限公司	2017/11/27	中國廣東省揭陽市揭陽縣揭陽鎮	182,688	麵粉加工產品、麵粉、麵粉加工產品	RMB
康樂生股份有限公司	1998/9/7	中國廣東省揭陽市揭陽縣揭陽鎮	210,800	麵粉加工產品、麵粉、麵粉加工產品	RMB
康樂生股份有限公司	2007/6/15	中國廣東省揭陽市揭陽縣揭陽鎮	1,805,535	麵粉加工產品、麵粉、麵粉加工產品	RMB
康樂生股份有限公司	1994/8/27	中國廣東省揭陽市揭陽縣揭陽鎮	122,869	麵粉加工產品、麵粉、麵粉加工產品	RMB
康樂生股份有限公司	2001/10/16	中國廣東省揭陽市揭陽縣揭陽鎮	225,168	麵粉加工產品、麵粉、麵粉加工產品	RMB
康樂生股份有限公司	1998/12/26	中國廣東省揭陽市揭陽縣揭陽鎮	64,866	麵粉加工產品、麵粉、麵粉加工產品	RMB
康樂生股份有限公司	2005/9/20	中國廣東省揭陽市揭陽縣揭陽鎮	9,985	麵粉加工產品、麵粉、麵粉加工產品	RMB
康樂生股份有限公司	2002/4/23	中國廣東省揭陽市揭陽縣揭陽鎮	78,000	麵粉加工產品、麵粉、麵粉加工產品	RMB
康樂生股份有限公司	2011/10/9	中國廣東省揭陽市揭陽縣揭陽鎮	67,433	麵粉加工產品、麵粉、麵粉加工產品	RMB
康樂生股份有限公司	2011/9/20	中國廣東省揭陽市揭陽縣揭陽鎮	159,183	麵粉加工產品、麵粉、麵粉加工產品	RMB
康樂生股份有限公司	2012/3/20	中國廣東省揭陽市揭陽縣揭陽鎮	12,590	麵粉加工產品、麵粉、麵粉加工產品	RMB
康樂生股份有限公司	2014/8/28	中國廣東省揭陽市揭陽縣揭陽鎮	21,683	麵粉加工產品、麵粉、麵粉加工產品	RMB
康樂生股份有限公司	2010/8/19	中國廣東省揭陽市揭陽縣揭陽鎮	43,572	麵粉加工產品、麵粉、麵粉加工產品	RMB
康樂生股份有限公司	2017/3/17	中國廣東省揭陽市揭陽縣揭陽鎮	91,198	麵粉加工產品、麵粉、麵粉加工產品	RMB
康樂生股份有限公司	2018/5/10	中國廣東省揭陽市揭陽縣揭陽鎮	24,530	麵粉加工產品、麵粉、麵粉加工產品	RMB
康樂生股份有限公司	1993/11/21	中國廣東省揭陽市揭陽縣揭陽鎮	10,000	麵粉加工產品、麵粉、麵粉加工產品	RMB
康樂生股份有限公司	1996/9/13	中國廣東省揭陽市揭陽縣揭陽鎮	816,678	麵粉加工產品、麵粉、麵粉加工產品	RMB
康樂生股份有限公司	2010/8/21	中國廣東省揭陽市揭陽縣揭陽鎮	130,650	麵粉加工產品、麵粉、麵粉加工產品	RMB
康樂生股份有限公司	1991/10/06	中國廣東省揭陽市揭陽縣揭陽鎮	25,510	麵粉加工產品、麵粉、麵粉加工產品	RMB
康樂生股份有限公司	2009/2/11	中國廣東省揭陽市揭陽縣揭陽鎮	78	麵粉加工產品、麵粉、麵粉加工產品	RMB
康樂生股份有限公司	2006/11/3	中國廣東省揭陽市揭陽縣揭陽鎮	262,020	麵粉加工產品、麵粉、麵粉加工產品	RMB
康樂生股份有限公司	1990/8/10	中國廣東省揭陽市揭陽縣揭陽鎮	610,000	麵粉加工產品、麵粉、麵粉加工產品	RMB
康樂生股份有限公司	1993/6/21	中國廣東省揭陽市揭陽縣揭陽鎮	422,753	麵粉加工產品、麵粉、麵粉加工產品	RMB
康樂生股份有限公司	1990/8/27	中國廣東省揭陽市揭陽縣揭陽鎮	262,960	麵粉加工產品、麵粉、麵粉加工產品	RMB
康樂生股份有限公司	1989/11/11	中國廣東省揭陽市揭陽縣揭陽鎮	481,825	麵粉加工產品、麵粉、麵粉加工產品	RMB
康樂生股份有限公司	2010/12/23	中國廣東省揭陽市揭陽縣揭陽鎮	365,885	麵粉加工產品、麵粉、麵粉加工產品	RMB
康樂生股份有限公司	2010/6/8	中國廣東省揭陽市揭陽縣揭陽鎮	30,725	麵粉加工產品、麵粉、麵粉加工產品	RMB
康樂生股份有限公司	2000/1/31	中國廣東省揭陽市揭陽縣揭陽鎮	155,595	麵粉加工產品、麵粉、麵粉加工產品	RMB
康樂生股份有限公司	2000/1/31	中國廣東省揭陽市揭陽縣揭陽鎮	792	麵粉加工產品、麵粉、麵粉加工產品	RMB

企業名稱	成立日期	地址	實收資本額	主要營業或產品項目	幣別
中華食品有限公司	2006/01/15	香港九龍尖沙咀廣東道25號港威大廈第一期1806室	204,278	Investment Holding	USD
大成食品股份有限公司	2003/3/31	台南市永康區龍行街125號16樓之1	3,400	饲料批發及零售	NTD
大成食品專業技術(天津)有限公司	2006/7/3	天津津南開發區津南開發區	416,653	饲料產銷	RMB
Great Wall Feed(Tech)Holdings Ltd.	2014/8/20	杭州(國家級)經濟技術開發區西區六號山路210號	298,392	生產、銷售和持；物業管理諮詢服務、原料的採購及銷售	RMB
P.T. Mutiara Widyadana Utama	2004/02/24	香港九龍尖沙咀廣東道25號港威大廈第一期1806室	297,837	Investment Holding	USD
P.T. Dharma Perkasa	1988/3/14	Banua street, Komplek Perumahan Perikanan Fanni - Irtanun City, North Kalimantan Province - Indonesia 77116	26,669	凍產加工	000RPD
P.T. Dharma Perkasa	2012/1/4	香港九龍尖沙咀廣東道25號港威大廈第一期1806室	3,736	Investment Holding	USD
DAC Chan Aquar (Cambodia) Ltd.	2011/1/30	香港九龍尖沙咀廣東道25號港威大廈第一期1806室	1,837	Investment Holding	USD
Cyberbridge Limited	1998/8/16	香港九龍尖沙咀廣東道25號港威大廈第一期1806室	103,634	Investment Holding	USD
P.T. Mitsui Mira	2014/1/15	Il Rawa Pahi-Tayan Kim Di Da.Watuaya Kec. Mangrovea PALE-Central Jawa 591 54	162,816	冰產加工	USD
大成(越南)有限公司	2011/1/25	Huay Long - Long Camp Industrial Cluster, Long Cang Commune, Can Duc District, Long An Province, Vietnam	326,624	饲料相關各類畜牧分配及銷售	VND
Myint Daehan Co., Ltd	2017/9/7	No.370, Myaing Daga Thummani Industrial Zone, Hinawhi, Yangon, Myanmar	569,562	饲料生產、銷售、轉運、轉運進出口、食品經銷買賣及進出口業務	MMK
大成(亞本)有限公司	2008/5/15	香港九龍尖沙咀廣東道25號港威大廈第一期1806室	420,736	Investment Holding	USD
Waverley Star Limited	1996/11/20	香港九龍尖沙咀廣東道25號港威大廈第一期1806室	807,173	Investment Holding	USD
Asia Nutrition Technologies Corporation	1997/1/14	香港九龍尖沙咀廣東道25號港威大廈第一期1806室	185,192	Investment Holding	USD
Great Wall Food (HK) Company Limited	1998/10/14	香港九龍尖沙咀廣東道25號港威大廈第一期1806室	35,452	Nil	USD
Great Wall International (Holdings) Limited	1998/10/14	香港九龍尖沙咀廣東道25號港威大廈第一期1806室	0	Investment Holding	USD
豐河投資股份有限公司	1998/12/16	台北市中山區五空路529號2樓	2,504,786	Investment Holding	HKD
大成(澳洲)有限公司	2002/2/24	香港九龍尖沙咀廣東道25號港威大廈第一期1806室	145,000	對各類專業之投資	NTD
Seaford International Limited	2010/1/14	香港九龍尖沙咀廣東道25號港威大廈第一期1806室	2,689	Seafood Products to overseas	USD
Fresh Asia Limited	2010/1/14	香港九龍尖沙咀廣東道25號港威大廈第一期1806室	35	Seafood Products to overseas	HKD
Global Starfish Limited	2010/1/14	香港九龍尖沙咀廣東道25號港威大廈第一期1806室	35	Seafood Products to overseas	HKD
Pacific Harvest Limited	2010/1/14	香港九龍尖沙咀廣東道25號港威大廈第一期1806室	35	Export Seafood Products to overseas	HKD

(三)、各關係企業董監事、總經理資料

企業名稱	職稱	姓名或代表人	任期	最近期改選
美藍雷股份有限公司	董事長	韓芳豪	3年	2022
欣光食品股份有限公司	董事長	韓家宇	3年	2022
安心巧廚股份有限公司	董事長	韓家寅	3年	2020
	董事	韓家宇	3年	2020
	董事	賴東春	3年	2020
	監察人	劉建忠	3年	2020
中一食品股份有限公司	董事長	韓芳豪	3年	2020
	董事	周叔恆	3年	2020
	董事	夏銜譽	3年	2020
	董事	荒川謹亮	3年	2021
	董事	水本康崇	3年	2020
	監察人	劉建忠	3年	2020
萬能生醫股份有限公司	董事長	韓家宇	3年	2021
	董事	莊坤炎	3年	2021
	董事	梁建國	3年	2021
	監察人	周叔恆	3年	2021
新食成股份有限公司	董事長	韓家宇	3年	2020
毛能寵物營養生技股份有限公司	董事長	韓家宇	3年	2022
大成食品(大連)有限公司	董事長	孫德宏	3年	2020
	董事	韓家寅	3年	N/A
	董事	高橋義信	3年	2019
	董事	梅崎仁	3年	2019
	董事	李文懷	3年	N/A
	監事	周穎宏	3年	2019
台畜大成食品(蚌埠)有限公司	執行董事	孫德宏	3年	2022
	監事	周穎宏	3年	2019
台畜大成食品(大連)有限公司	執行董事	孫德宏	3年	2022
	監事	周穎宏	3年	2019
孟村回族自治縣大成畜牧開發有限公司	執行董事	劉龍興	3年	N/A
	監事	黃正誠	3年	N/A
天津朝成食品貿易有限公司	執行董事	孫德宏	3年	2020
	監事	韓芳祖	3年	2017
大成大連投資有限公司	董事	韓家寅	N/A	2013
	董事	韓芳祖	N/A	2022
	董事	高橋義信	N/A	2019
	董事	梅崎仁	N/A	2019
	董事	李文懷	N/A	2013
Taixu & Dachan Foods Holdings Co., Limited	董事	韓家寰	N/A	2019
Taixu & Dachan Foods Co., Limited	董事長	韓家寰	N/A	2012
	董事	韓家寅	N/A	2012
	董事	韋俊賢	N/A	2022
	董事	張華欣	N/A	2020
	董事	陳田文	N/A	2012
	董事	吳亦圭	N/A	2012
	董事	林泰生	N/A	2012
	董事	王志興	N/A	2012
	董事	吳東亮	N/A	2012
遼寧大成農牧實業有限公司	執行董事	孫德宏	3年	2020
	監事	周穎宏	3年	2019
大成萬達(天津)有限公司	董事長	韓家寰	3年	N/A
	董事	簡智明	3年	N/A
	董事	孫德宏	3年	2020
	監事	周穎宏	3年	2019
大成農牧(鐵嶺)有限公司	執行董事	孫德宏	3年	2020
	監事	周穎宏	3年	2019
大成農牧(營口)有限公司	執行董事	孫德宏	3年	2020

企業名稱	職稱	姓名或代表人	任期	最近期改選
	監事	周穎宏	3年	2019
大成宮產食品(大連)有限公司	執行董事	孫德宏	3年	2020
	監事	周穎宏	3年	2019
大成美食(上海)有限公司	執行董事	孫德宏	3年	2020
	監事	周穎宏	3年	2019
大成農牧(黑龍江)有限公司	執行董事	孫德宏	3年	2020
	監事	周穎宏	3年	2019
東北農牧(長春)有限公司	執行董事	孫德宏	3年	2020
	監事	周穎宏	3年	2019
湖南大成科技飼料有限公司	執行董事	孫德宏	3年	2020
	監事	周穎宏	3年	2019
兗州安鮮農場食品有限公司	執行董事	孫德宏	3年	2020
	監事	周穎宏	3年	2019
大成食品(河北)有限公司	執行董事	孫德宏	3年	2020
	監事	周穎宏	3年	2019
大成農技(葫蘆島)有限公司	執行董事	孫德宏	3年	2020
	監事	周穎宏	3年	2019
四川大成農牧科技有限公司	執行董事	孫德宏	3年	2020
	監事	周穎宏	3年	2019
蚌埠大成食品有限公司	執行董事	孫德宏	3年	2020
	監事	周穎宏	3年	2019
北京東北亞諮詢有限公司	執行董事	孫德宏	3年	2020
	監事	周穎宏	3年	2019
天津大成前瞻生物科技研發有限公司	執行董事	孫德宏	3年	2020
	監事	周穎宏	3年	2019
正藍旗大成生態牧場有限公司	執行董事	孫德宏	3年	2020
	監事	周穎宏	3年	2019
山東大成生物科技有限公司	執行董事	孫德宏	3年	2020
	監事	周穎宏	3年	2019
天津溯珀農業科技有限公司	執行董事	孫德宏	3年	2020
	監事	周穎宏	3年	2019
Great Wall Northeast Asia Corporation	董事	韓家寅	N/A	2013
	董事	韓芳祖	N/A	2022
Impreza Investments Ltd.	董事	韓家寅	N/A	2013
	董事	韓芳祖	N/A	2022
Great Wall Agritech (Liaoning) Co. Limited (BVI)	董事	韓家寰	N/A	1990
	董事	韓家宇	N/A	1994
	董事	簡智明	N/A	1990
Great Wall Agritech (Liaoning) Company Limited (HK)	董事	韓家宇	N/A	1994
	董事	簡智明	N/A	1990
Dongbei Agri Corporation	董事	韓芳祖	N/A	2022
	董事	韓家寅	N/A	2013
	董事	簡智明	N/A	1996
Hwabei Agri Corporation	董事	簡智明	N/A	1998
	董事	韓家宸	N/A	1999
	董事	韓芳祖	N/A	2022
大成萬達(香港)有限公司	董事	簡智明	N/A	1999
	董事	韓家宸	N/A	1999
	董事	韓芳祖	N/A	2022
Union Manufacturing Limited	董事	簡智明	N/A	2000
	董事	韓家宸	N/A	2000
	董事	韓芳祖	N/A	2022
Great Wall Kuang-Ming Investment (BVI) Co., Ltd.	董事	韓芳祖	N/A	2022
	董事	韓家寅	N/A	2013
Miyasun Great Wall (BVI) Co., Ltd.	董事	韓芳祖	N/A	2022
	董事	韓家寅	N/A	2013
中國安鮮農場控股有限公司	董事	韓芳祖	N/A	2022
Great Wall Nutrition Technologies SDN. BHD.	董事	韓芳豪	N/A	2022

企業名稱	職稱	姓名或代表人	任期	最近期改選
	董事	陳俐澌	N/A	2017
亞洲營養技術(越南)有限公司	董事長	黃烈群	N/A	2012
	董事	莊坤炎	N/A	2022
	董事	蘇孟治	N/A	2012
亞洲營養技術(河內)有限公司	董事長	黃烈群	N/A	2012
	董事	莊坤炎	N/A	2022
	董事	蘇孟治	N/A	2012
亞洲營養技術(隆安)有限公司	董事長	黃烈群	N/A	2012
	董事	莊坤炎	N/A	2022
	董事	蘇孟治	N/A	2012
亞洲營養技術(平定)有限公司	董事長	黃烈群	N/A	2012
	董事	莊坤炎	N/A	2022
	董事	蘇孟治	N/A	2012
亞洲營養技術(柬埔寨)有限公司	董事長	黃烈群	N/A	2018
	董事	張景佳	N/A	2018
Asia Nutrition Technologies (VN) Investment Compan	董事長	黃崑虎	N/A	1998
	董事	莊坤炎	N/A	2021
	董事	韓芳豪	N/A	2021
	董事	周叔恆	N/A	2021
	董事	黃烈群	N/A	2006
Marksville Corporation	董事	簡智明	N/A	2007
都城實業股份有限公司	董事長	韓家宇	3年	2021
	董事	韓家寅	3年	2021
	董事	韓芳豪	3年	2022
	監察人	周叔恆	3年	2021
上海寰城季諾餐飲管理有限公司	董事長	韓家宇	4年	2010
	董事	韓家寅	4年	2010
	董事	周叔恆	4年	2010
	董事	余瑞璘	4年	2010
	董事	張麗娟	4年	2010
	監事	韓家宸	4年	
北京寰城季諾餐飲有限公司	董事長	韓家宇	4年	2009
	董事	韓家宸	4年	2009
	董事	韓家寅	4年	2009
	監事	曾溫煌	4年	
北京大成永和餐飲有限公司	董事長	劉筱虎	3年	2016
	董事	韓家宇	3年	2016
	董事	韓家宸	3年	2016
岩島成股份有限公司	董事長	韓家宇	3年	2022
	董事	韓家寅	3年	2022
	董事	韓芳豪	3年	2022
	監察人	周叔恆	3年	2022
上海迅食餐飲管理有限公司	董事長	韓家宇	3年	2012
	董事	韓家宸	3年	2012
	董事	韓家寅	3年	2012
	董事	許金順	3年	2012
	董事	詹金和	3年	2012
勝成餐飲股份有限公司	董事長	韓家宇	3年	2022
	董事	韓家寅	3年	2022
	董事	田沼千秋	3年	2022
	董事	善田高志	3年	2022
	監察人	周叔恆	3年	2022
	監察人	近藤健	3年	2022
昆山泰吉食品有限公司	董事長	韓家宇	3年	2011
	董事	韓家宸	3年	2011
	董事	韓家寅	3年	2011
	董事	許金順	3年	2011
	董事	詹金和	3年	2011

企業名稱	職稱	姓名或代表人	任期	最近期改選
	監事	周叔恆	3年	2011
勝博殿餐飲管理(北京)有限公司	董事長	韓家宸	3年	2019
	董事	韓家宇	3年	2019
	董事	韓家寅	3年	2019
	董事	八重櫻雅人	3年	2022
	董事	近藤健	3年	2017
	董事	善田高志	3年	2022
	監事	余瑞璘	3年	2014
天津迅食食品有限公司	董事長	韓家宸	3年	2014
	董事	韓家寅	3年	2014
	董事	詹金和	3年	2014
	監事	藍永旭	3年	2014
北京度小月餐飲管理有限公司	董事長	韓家宸	3年	2015
	副董事長	洪貴蘭	3年	2015
	董事	余瑞璘	3年	2015
	董事	韓家寅	3年	2018
	董事	洪秀宏	3年	2015
	監事	張贛鈴	3年	2015
天津海瑞食品有限公司	董事長	韓家宸	3年	2018
	董事	韓家宸	3年	2018
	董事	黃文彬	3年	2014
	董事	黃世凱	3年	2014
	董事	王世群	3年	2014
	監事	林櫻桃	3年	2014
	監事	陳秀娟	3年	2014
上海度小月餐飲管理有限公司	董事	韓家宸	3年	2015
	監事	楊炳坤	3年	2015
全戶成餐飲管理有限公司	董事長	韓家寅	3年	2021
	董事	韓家宸	3年	2021
	董事	吳勝福	3年	2021
	董事	八木原毅	3年	2021
	董事	蔡瑞珍	3年	2021
	監事	藍永旭	3年	2021
	監事	陳杜建	3年	2021
南京騰成企業管理有限公司	董事長	韓家宇	3年	2015
	董事	韓家宸	3年	2015
	董事	韓家寅	3年	2015
	監事	藍永旭	3年	2015
北京鼎峰港餐飲管理有限公司	董事長	韓家宸	3年	2014
	董事	韓家寅	3年	2017
	董事	柯明真	3年	2014
	董事	趙欣榮	3年	2017
	董事	楊劭業	3年	2014
	董事	韓家宇	3年	2017
	經理	楊炳坤	3年	2017
	監事	藍永旭	3年	2017
檀成餐飲管理股份有限公司	董事長	韓家宇	3年	2020
	董事	韓家宸	3年	2020
	董事	韓家寅	3年	2020
	董事	趙欣榮	3年	2020
	董事	楊劭業	3年	2020
	董事	楊永業	3年	2020
	監事	周叔恆	3年	2020
	監事	柯明真	3年	2020
Route 66 Fast Food Limited	董事	簡智明	N/A	2012
	董事	周叔恆	N/A	2012
Yung Huo (China) Co., Ltd.	董事	韓家宇	N/A	1996
	董事	簡智明	N/A	1996

企業名稱	職稱	姓名或代表人	任期	最近期改選
勝博殿(中國)有限公司	董事	韓家宇	N/A	2010
	董事	韓家宸	N/A	2010
	董事	韓家寅	N/A	2010
	董事	田沼千秋	N/A	2010
	董事	近藤健	N/A	2010
大成食品(天津)有限公司	董事	榎本克弘	N/A	2016
	董事長	韓家宸	4年	2021
	副董事長	袁明琦	4年	2021
	董事	韓家宇	4年	2021
	董事	權文勝	4年	2021
	董事	簡智明	4年	2021
大成麵粉有限公司	董事	韓家宸	N/A	2012
	董事	簡智明	N/A	2012
	董事	韓家宇	N/A	2012
大成昭和食品(天津)有限公司	董事長	韓家宸	2年	2022
	副董事長	水本康崇	2年	2022
	董事	張友立	2年	2022
	董事	簡智明	2年	2022
	董事	權文勝	2年	2022
國成麵粉股份有限公司	董事長	韓芳豪	3年	2020
	董事	周肇祥	3年	2020
	董事	周叔恆	3年	2020
	董事	水本康崇	3年	2020
	董事	大野正史	3年	2020
Great Wall Food Investment Co., Ltd.	監察人	夏銜譽	3年	2022
	董事	韓家宇	N/A	1994
Tianjin Food Investment Co., Ltd.	董事	簡智明	N/A	1990
	董事	韓家宸	N/A	2003
Trans Dynamic Corporation	董事	韓家宇	N/A	1994
	董事	袁明琦	N/A	2004
	董事	簡智明	N/A	2010
	董事	吳明瑾	N/A	2016
	董事	韓家宸	N/A	1997
全能營養技術股份有限公司	董事	簡智明	N/A	1997
	董事	韓家宇	N/A	2007
全能營養技術股份有限公司	董事長	韓家宇	3年	2022
全能生物科技(天津)有限公司	執行董事	孫德宏	3年	2021
	監察人	藍永旭	3年	2021
TNT Biotechnology Co., Limited	董事	韓家宇	N/A	2010
	董事	韓家宸	N/A	2010
	董事	簡智明	N/A	2010
TNT HUABANG HOLDINGS LIMITED	董事	韓家宇	N/A	2010
	董事	盧銘志	N/A	2010
中華全球食物股份有限公司	董事	韓芳豪	3年	2022
FoodChina Inc.	董事	周叔恆	N/A	2022
	董事	韓芳豪	N/A	2022
	董事	韓芳祖	N/A	2022
大成永康股份有限公司	董事長	韓家宇	3年	2023
大成永康營養技術(天津)有限公司	執行董事	孫德宏	3年	2021
	監察人	藍永旭	3年	2021
寧夏大成永康營養技術有限公司	執行董事	孫德宏	3年	2021
Great Wall FeedTech (Holdings) Ltd.	監事	藍永旭	3年	2021
	董事長	韓家宇	N/A	2007
PT. Mustika Minanusa Aurora	董事	韓家宸	N/A	2009
	董事	韓家宇	5年	2019
	董事	黃金輝(Fieyono Hiu)	5年	2019
Dachan Aquaculture Limited	監察人	韓家寅	5年	2019
	董事	韓家宇	N/A	2008

企業名稱	職稱	姓名或代表人	任期	最近期改選
	董事	黃金輝(Fieyono Hiu)	N/A	2008
	董事	簡智明	N/A	2008
	董事	吳文源	N/A	2008
PT. Dachan Mustika Aurora	董事長	黃金輝(Fieyono Hiu)	5年	2017
	董事長	韓家宇	5年	2017
	監察人	韓家寅	5年	2017
DaChan Aqua (Taraken) Ltd.-BVI	董事	韓家宇	N/A	2012
	董事	簡智明	N/A	2011
	董事	Budiyono Hiu	N/A	2012
Clydebridge Limited	董事	簡智明	N/A	1995
	董事	Thomas Oscar	N/A	2009
PT Misaja Mitra	董事	韓家宇	N/A	2018
	董事	簡智明	N/A	2018
	董事	吳文源	N/A	2018
	董事	黃金輝(Fieyono Hiu)	N/A	2018
	監察人	周叔恆	N/A	2018
大成(越南)有限公司	董事	韓家宇	N/A	2015
	董事	韓家寅	N/A	2015
	董事	蘇孟治	N/A	2015
	董事	簡智明	N/A	2015
	董事	黃烈群	N/A	2015
Myint Dachan Co., Ltd.	董事	韓家宇	N/A	2018
	董事	趙天星	N/A	2018
	董事	張偉	N/A	2018
	董事	周叔恆	N/A	2018
	董事	Daw Nan Lin Lin Tun	N/A	2018
	董事	Daw Aye Aye	N/A	2018
	董事	吳廣生	N/A	2018
大成(亞太)有限公司	董事	韓家宇	N/A	2011
	董事	簡智明	N/A	2010
	董事	黃烈群	N/A	2015
Waverley Star Limited	董事	韓家宇	N/A	1996
	董事	簡智明	N/A	1996
Asia Nutrition Technologies Corporation	董事	韓家宇	N/A	1997
	董事	簡智明	N/A	2011
Asia Nutrition Technologies Investment Co., Ltd.	董事	韓家宇	N/A	1997
	董事	簡智明	N/A	2011
大成食品(香港)有限公司	董事	韓家宇	N/A	1994
	董事	韓家宸	N/A	1988
	董事	簡智明	N/A	1988
大成長城國際(控股)有限公司	董事	韓家宇	N/A	1994
	董事	簡智明	N/A	1990
黃河投資股份有限公司	董事長	韓家宇	3年	2019
	董事	韓家宸	3年	2019
	董事	韓家寅	3年	2019
	監察人	周叔恆	3年	2019
Seafood International Limited	董事	簡智明	N/A	2020
Global Seafood Limited	董事	簡智明	N/A	2020
Universal Food Limited	董事	簡智明	N/A	2020
Fresh Aqua Limited	董事	簡智明	N/A	2020
Pacific Harvest Limited	董事	簡智明	N/A	2020
大成穀物國際有限公司	董事	韓家宇	N/A	2020
	董事	簡智明	N/A	2020
	董事	夏銜譽	N/A	2020

(四) 各關係企業營運概況

公司名	資本額 (台幣千元)	資產總額 (台幣千元)	負債總額 (台幣千元)	淨值 (台幣千元)	營收淨額 (台幣千元)	營業利益 (台幣千元)	本期損益 (稅後)	稅後損益 (台幣千元)	每股盈餘 (稅後)
美藍雷股份有限公司	480,000	5,901,314	4,027,127	1,874,188	11,312,172	(12,722)	52,348,171	52,348	1.09
欣光食品股份有限公司	80,067	559,323	463,032	96,291	779,376	(32,312)	(32,074,082)	(32,074)	(4.01)
安心巧廚股份有限公司	55,000	23,829	19,668	4,161	88,889	(1,547)	(1,882,147)	(1,882)	(0.34)
中一食品股份有限公司	1,200,000	3,154,427	1,941,802	1,212,624	4,377,736	155,620	147,099,656	147,100	1.23
萬能生醫股份有限公司	300,000	137,066	21,607	115,459	10,179	(45,079)	(44,316,988)	(44,317)	(1.48)
新食成股份有限公司	150,000	167,207	55,925	111,283	8,874	(22,738)	(22,161,264)	(22,161)	(1.48)
毛能寵物營養生技股份有限公司	50,000	50,060	0	50,060	0	(1)	60,052	60	0.01
遼寧大成農牧實業有限公司	544,879	2,140,526	775,780	1,364,746	5,384,427	266,135	11,474,422	49,847	0.09
大成食品(大連)有限公司	951,045	2,966,575	983,872	1,982,703	7,617,421	480,816	48,767,418	211,855	0.22
大成萬達(天津)有限公司	2,513,989	3,572,397	2,352,204	1,220,193	2,128,389	163,942	(40,685,055)	(176,744)	(0.07)
大成農牧(鐵嶺)有限公司	457,533	1,739,197	526,697	1,212,500	4,556,952	158,866	7,163,862	31,121	0.07
大成農牧(營口)有限公司	544,511	580,858	559,311	21,547	946,954	34,531	(12,241,341)	(53,179)	(0.10)
大成宮產食品(大連)有限公司	325,886	549,988	220,835	329,153	664,941	97,375	9,969,071	43,308	0.13
大成美食(上海)有限公司	231,957	152,889	11,916	140,974	0	0	1,433,757	6,229	0.03
大成農牧(黑龍江)有限公司	191,339	549,295	81,416	467,879	768,540	72,578	174,726	759	0.00
東北農牧(長春)有限公司	37,250	295,406	104,025	191,381	694,335	45,771	(1,089,384)	(4,733)	(0.13)
湖南大成科技飼料有限公司	74,436	67,757	19,123	48,634	199,147	7,741	(1,525,685)	(6,628)	(0.09)
兗州安鮮農場食品有限公司	217,075	125,091	104,523	20,569	291,536	12,038	(1,311,785)	(5,699)	(0.03)
大成食品(河北)有限公司	1,522,653	1,545,750	1,489,345	56,405	6,179,045	362,135	(4,918,846)	(21,368)	(0.01)
大成農技(葫蘆島)有限公司	112,669	149,834	60,438	89,396	431,196	24,813	(1,788,785)	(7,771)	(0.07)
四川大成農牧科技有限公司	86,830	146,407	63,330	83,077	895,361	35,892	3,077,263	13,368	0.15
蚌埠大成食品有限公司	1,288,818	3,863,234	2,199,631	1,663,602	11,506,049	787,040	44,028,546	191,269	0.15
北京東北亞諮詢有限公司	14,839	226,738	246,393	(19,656)	0	0	(616,136)	(2,677)	(0.18)
正藍旗大成生態牧場有限公司	434	77,209	194,084	(116,874)	0	0	(2,153,695)	(9,356)	(21.54)
台畜大成食品(大連)有限公司	240,953	350,270	54,326	295,944	486,874	60,908	1,698,793	7,380	0.03
台畜大成食品(蚌埠)有限公司	173,660	750,447	423,698	326,749	1,449,639	168,920	10,185,785	44,249	0.25
山東大成生物科技股份有限公司	82,207	356,302	425,293	(68,991)	941,815	18,351	110,643	481	0.01
孟村回族自治縣大成畜牧開發有限公司	4,342	315,778	310,463	5,316	0	0	(364,546)	(1,584)	(0.36)
天津大成前瞻生物科技研發有限公司	434	196,614	263,751	(67,137)	0	0	(2,225,470)	(9,668)	(22.25)
天津朝成食品貿易有限公司	4,342	35,495	34,161	1,334	127,953	19,585	(2,045,534)	(8,886)	(2.05)
天津湖珀农业科技有限公司	0	225	139,244	(139,019)	0	0	(3,153)	(14)	0.00
Impreza Investments Ltd.	406,896	2,263,791	470,658	1,793,133	5,060,719	475,649	5,380,513	150,702	0.37
Great Wall Dalian Investment Company Limited	678,160	2,259,688	470,658	1,789,030	5,060,719	475,649	5,292,745	148,243	0.22
Great Wall Agritech (Liaoning) Company Limited (BVI)	597,748	598,079	0	598,079	0	0	698,131	19,554	0.03
Great Wall Agritech (Liaoning) Company Limited (HK)	598,462	930,122	346,669	583,453	0	0	(1,181,826)	(33,102)	(0.05)
Dongbei Agri Corporation	2,262,680	3,998,001	2,595,835	1,402,166	11,903,350	605,877	(1,927,553)	(53,988)	(0.02)

公司名	資本額 (台幣千元)	資產總額 (台幣千元)	負債總額 (台幣千元)	淨值 (台幣千元)	營收淨額 (台幣千元)	營業利益 (台幣千元)	本期損益 (稅後) (台幣千元)	稅後損益 (台幣千元)	每股盈餘 (稅後)
Dachan Wanda(HK) Limited	1,779,102	5,497,405	4,268,130	1,229,274	13,080,958	935,649	(489,006)	(13,696)	(0.01)
Hwabei Agri Corporation	1,910,292	5,764,916	4,502,006	1,262,909	13,080,930	935,649	(691,171)	(19,359)	(0.01)
Union Manufacturing Limited	213,136	140,328	13,380	126,948	0	0	209,958	5,881	0.03
Great Wall Kuang-Ming Investment (BVI) Co., Ltd.	210,783	1,362,610	648,605	714,005	2,314,319	312,197	5,874,344	164,533	0.77
Miyasun Great Wall (BVI) Co., Ltd.	138,815	370,927	110,720	260,207	0	0	(2,195)	(61)	(0.00)
Great Wall Northeast Asia Corporation	5,993,312	14,636,862	5,605,725	9,031,136	31,401,460	2,743,660	10,424,855	291,988	0.05
大成食品(亞洲)有限公司	359,647	14,179,455	4,956,560	9,222,895	25,678,810	2,834,461	18,594,956	520,822	1.43
Taiux & DaChan Foods Holdings Co., Limited	161,928	859,516	370,622	488,894	1,846,748	219,288	4,403,287	123,331	0.75
Taiux & DaChan Foods Co., Limited	249,120	857,202	368,900	488,302	1,846,748	219,288	4,414,421	123,643	0.49
中國安鮮農場控股公司	193,760	193,387	0	193,387	0	0	(1,364)	(38)	(0.00)
Great Wall Nutrition Technologies SDN. BHD.	37,794	187,631	27,717	159,914	225,605	33,616	230,732	6,463	0.17
亞洲營養技術(越南)有限公司	387,520	1,383,691	698,357	685,334	4,197,435	231,214	5,045,205	141,310	0.36
亞洲營養技術(河內)有限公司	155,008	1,161,466	525,693	635,773	4,423,835	266,019	4,378,248	122,629	0.78
亞洲營養技術(隆安)有限公司	123,410	777,118	429,714	347,405	3,914,407	122,776	1,718,047	48,120	0.39
亞洲營養技術(平定)有限公司	83,040	726,372	297,080	429,292	3,002,646	215,462	3,863,662	108,217	1.29
亞洲營養技術(柬埔寨)有限公司	182,688	552,052	424,452	127,600	1,250,237	21,115	(304,683)	(8,534)	(0.05)
Asia Nutrition Technologies (VN) Investment Co., Ltd.	210,800	5,261,202	3,115,755	2,145,447	18,335,485	991,120	12,206,415	341,887	1.60
Marksville Corporation	0	188,780	27,726	161,054	225,605	33,616	229,331	6,423	229,330.95
都城實業股份有限公司	1,805,535	2,933,057	1,032,141	1,900,916	2,323,556	(84,424)	(175,133.516)	(17,134)	(0.97)
上海震城季諾餐飲管理有限公司	122,869	224,754	53,698	171,056	55,143	(19,061)	(7,905.560)	(34,343)	(0.28)
北京震城季諾餐飲有限公司	226,168	315,643	237,780	77,863	269,035	(49,703)	(8,033.011)	(34,897)	(0.15)
北京大成永和餐飲有限公司	69,263	45,321	63,421	(18,099)	0	(21)	(10,302)	(45)	(0.00)
岩島成股份有限公司	64,866	41,583	25,010	16,573	121,524	79,979	3,018,143	3,018	0.47
上海迅食餐飲管理有限公司	9,985	754	8,839	#VALUE!	0	0	0	0	0.00
勝成餐飲股份有限公司	78,000	324,441	166,644	157,797	800,310	562,801	54,511,044	54,511	6.99
昆山泰吉食品企業有限公司	122,448	(6,969)	80,273	(87,242)	0	(3,886)	(2,155,782)	(9,365)	(0.08)
勝博餐飲管理(北京)有限公司	67,433	157,739	38,520	119,219	396,438	10,751	2,864,422	12,444	0.18
天津迅食食品有限公司	159,183	118,678	156,346	(37,668)	0	(10,267)	305,550	1,327	0.01
北京度小月餐飲管理有限公司	125,904	60,566	36,422	24,144	65,409	(10,015)	(5,245,550)	(22,788)	(0.18)
天津海瑞食品有限公司	21,683	26,819	19,289	7,529	15,710	583	140,441	610	0.03
上海度小月餐飲管理有限公司	6,512	30,806	48,407	(17,601)	27,077	(13,830)	(3,010,438)	(13,078)	(2.01)
騰成餐飲管理(南京)有限公司	91,198	101,650	25,200	76,450	46,960	(310)	1,600,767	6,954	0.08
全戶成餐飲管理有限公司	52,098	42,723	2,130	40,594	8,183	(6,255)	(3,278)	(14)	(0.00)
檀成餐飲管理股份有限公司	24,530	29,578	29,476	103	158,374	109,005	(2,206,831)	(2,207)	(0.90)
鄉成股份有限公司	10,000	5,922	80	5,842	2,218	248	(2,010,505)	(2,011)	(2.01)
Route 66 Fast Food Limited	816,678	599,629	463,931	135,699	309,698	(77,225)	(3,960,516)	(110,929)	(0.13)
Yung Huo (China) Co., Ltd.	130,650	(16,309)	11,350	(27,658)	0	(50)	(3,278)	(92)	(0.00)
勝博殿(中國)有限公司	69,200	144,758	35,337	109,420	378,257	283,733	298,580	8,363	0.12
DaChan Shin Yeh Limited	69,200	63,111	907	62,205	0	0	(3,299)	(92)	(0.00)

公司名	資本額 (台幣千元)	資產總額 (台幣千元)	負債總額 (台幣千元)	淨值 (台幣千元)	營收淨額 (台幣千元)	營業利益 (台幣千元)	本期損益 (稅後) (台幣千元)	稅後損益 (台幣千元)	每股盈餘 (稅後)
大成食品(天津)有限公司	255,510	1,176,334	8,149	1,168,185	0	0	(1,169,670)	(5,081)	(0.02)
大成麵粉有限公司	78	33,715	34,508	(793)	54,163	13,161	(149,274)	(1,160)	(14.93)
大成昭和食品(天津)有限公司	262,020	362,562	33,499	329,064	238,799	76,953	5,757,949	25,014	0.10
國成麵粉股份有限公司	610,000	1,420,125	547,340	872,786	910,226	28,422	9,936,067	9,936	0.16
Great Wall Food Investment Co. Ltd.	422,753	1,666	5,442	(3,776)	0	0	(52,723)	(410)	(0.00)
Tianjin Food Investment Co. Ltd.	262,960	1,210,419	257,796	952,623	0	0	217,599	6,095	0.02
Trans Dynamic Corporation	484,194	1,011	4,292	(3,281)	0	0	(37,010)	(288)	(0.00)
全龍營養技術股份有限公司	481,495	982,817	165,946	816,871	1,560,901	50,334	35,567,167	35,567	0.74
全龍生物科技(天津)有限公司	336,854	303,860	36,878	266,982	404,644	(11,302)	(4,590,133)	(19,940)	(0.06)
TNT Biotechnology Co., Limited	362,885	314,807	35,164	279,643	386,086	(11,413)	(701,418)	(19,646)	(0.05)
TNT HUABANG HOLDINGS LIMITED	30,725	22,370	91	22,279	0	(244)	(8,605)	(241)	(0.01)
中華全球食物股份有限公司	155,598	1,165,510	815,526	349,984	8,894,985	143,674	73,513,376	73,513	4.72
北京富強在線信息技術有限公司	792	779	1	779	0	0	88,129	383	0.48
中華食物有限公司	204,278	1,196,540	735,215	461,326	8,359,097	135,018	3,183,202	89,158	0.43
大成永康股份有限公司	3,400	7,188	1,736	5,452	0	0	(53,698)	(54)	(0.16)
大成永康營養技術(天津)有限公司	416,653	548,127	86,299	461,829	779,373	149,588	5,092,578	22,123	0.05
肇夏大成永康營養技術有限公司	208,392	428,373	237,078	191,295	1,444,505	38,217	1,839,213	7,990	0.04
Great Wall FeedTech(Holdings) Ltd.	297,837	683,626	276,239	403,838	2,117,801	179,192	742,580	20,799	0.07
PT. Mustika Minanusa Aurora	28,660	354,600	157,830	196,769	1,103,251	176,863	2,712,265	75,967	2.62
Dachan Aquaculture Limited	370,912	735,549	55,730	679,819	2,177,794	298,392	7,718,567	216,188	0.58
PT. Dachan Mustika Aurora	11,756	7,801	1,751	6,050	0	(190)	2,545	71	0.01
DaChan Aqua (Tarakan) Limited-BVI	11,833	7,934	3,657	4,277	0	(190)	(2,522)	(71)	(0.01)
Clydebridge Limited	103,634	735,854	55,742	680,113	2,177,794	298,392	4,628,824	129,648	1.24
PT. Misaja Mitra	162,816	375,202	145,575	229,627	1,088,250	116,103	2,274,199	63,698	0.39
大成(越南)有限公司	326,624	683,429	526,290	157,139	1,626,546	26,782	(52,101)	(1,459)	(0.00)
大成(亞太)有限公司	420,736	702,392	522,855	179,537	1,626,546	26,782	(501,569)	(14,048)	(0.03)
Waverley Star Limited	807,173	14,180,815	4,956,623	9,224,191	25,678,810	2,834,461	5,175,125	144,949	0.18
Asia Nutrition Technologies Corporation	185,192	1,237,857	571	1,237,286	0	0	2,113,566	59,198	0.32
Asia Nutrition Technologies Investment Company Limited	35,452	105	9	96	0	0	305,171	8,547	0.24
Great Wall Food (HK) Company Limited	3,899	202,103	342,502	(140,399)	195,141	47,417	(638,188)	(17,875)	(1.28)
Great Wall International (Holdings) Limited	2,504,786	25,654,628	11,742,386	13,912,243	65,557,732	4,909,185	23,869,074	668,544	0.26
黃河投資股份有限公司	145,000	1,335,460	101	1,335,359	0	(2,504)	43,446,809	43,447	3.00
Myint Daehan Co., Ltd	569,562	180,325	180,325	0	0	0	0	0	0.00
Seafood International Limited	35	73,640	14,649	58,990	416,548	34,141	1,275,154	35,716	994.62
Global Seafood Limited	35	69,355	43,297	26,059	605,747	27,459	685,861	19,210	534.97
Universal Food Limited	35	75,518	4,477	71,041	686,023	46,484	1,476,342	41,351	1,151.55
Fresh Aqua Limited	35	69,709	29,414	40,295	513,442	24,053	758,015	21,231	591.25
Pacific Harvest Limited	35	50,614	42,591	8,023	506,476	21,952	621,716	17,414	484.94
大成穀物國際有限公司	27,680	310,009	125,612	184,397	10,369,980	84,847	1,881,910	52,710	1.88

二、最近年度及截至年報刊印日止，私募有價證券辦理情形：無。

三、最近年度及截至年報刊印日止，子公司持有或處分本公司股票情形：

單位：新台幣千元；股；%

子公司名稱	實收資本額	資金來源	本公司持股比例	取得或處分日期	取得股數及金額	處分股數及金額	投資損益	截至年報刊印日止持有股數及金額	設定質權情形	本公司為子公司背書保證金額	本公司貸與子公司金額
黃河投資(股)公司	145,000	自有資金	100	110年	590,225股 0元	-	-	20,264,416股 121,687千元	-	-	-
				111年	1,013,220股 0元	-	-	21,277,638股 121,687千元	-	-	-
				本年度截至年報刊印日止	-	-	-	21,277,638股 121,687千元	-	-	-
都城實業(股)公司	1,805,535	自有資金	100	110年	770,647股 0元	-	-	26,458,889股 1,283,996千元	-	-	-
				111年	1,322,944股 0元	-	-	27,781,834股 1,283,996千元	-	-	-
				本年度截至年報刊印日止	-	-	-	27,781,834股 1,283,996千元	-	-	-

四、其他必要補充說明事項：無。

玖、最近年度及截至年報刊印日止，如發生證交法第三十六條第二項第二款

所定對股東權益或證券價格有重大影響事項：無。

大成長城企業股份有限公司



董事長：韓家宇



