

大成網址：<http://www.greatwall.com.tw>
證券交易所：<http://mops.twse.com.tw/>



股票代號：1210

大成長城企業股份有限公司
GREAT WALL ENTERPRISE CO., LTD.

一〇〇〇年度年報
2011 ANNUAL REPORT

刊印日期：中華民國一〇一年五月二十八日

- *公司發言人：周叔恆 職稱：特助
電子郵件信箱：john@greatwall-group.com
- *代理發言人：常岡德 職稱：台北辦事處處長
電子郵件信箱：kangte@ms.greatwall.com.tw
聯絡電話：(02) 2657-7111 (06) 253-1111
- *總公司：台南市永康區蔦松里蔦松二街三號
電話：(06) 253-1111 (10 線)
永康一廠：台南市永康區蔦松里蔦松二街 26 號
電話：(06) 253-1111 (10 線)
官田飼料廠：台南市官田區官田工業區工業西路 39 號
電話：(06) 698-7821
彰化飼料廠：彰化縣伸港鄉全興工業區興工路 64 號
電話：(04) 798-8095
屏東飼料廠：屏東縣枋寮鄉東海村屏南工業區精進路 22 號
電話：(08) 866-0945
雲林飼料廠：雲林縣斗六市工業一路 115 號
電話：(05) 557-1123
桃園飼料廠：桃園縣楊梅鎮富岡里 239 號
電話：(03) 472-2112
大園電宰廠：桃園縣大園鄉三石村三塊石 45 之 51 號
電話：(03) 393-3490
柳營電宰廠：台南市柳營區柳營路一段 491 巷 128 弄 11 號
電話：(06) 622-4201
官田種雞廠：台南市官田區二鎮村程泰 81 號
電話：(06) 698-2305
肉品加工廠：台南市永康區王行里環工路 87 號
電話：(06) 201-0050
台北協調中心：台北市內湖區文湖街 20 號 8 樓
電話：(02) 2657-7111
- *辦理股票過戶機構：中國信託商業銀行代理部
地址：台北市重慶南路一段 83 號 5 樓
網址：www.chinatrust.com.tw
電話：(02) 2181-1911
- *簽證會計師：鍾丹丹、陳富煒
事務所名稱：安侯建業會計師事務所
地址：台北市信義區信義路五段七號 65 樓
網址：www.kpmg.com.tw
電話：(02) 8101-6666
- * 本公司網址：www.greatwall.com.tw
- * 海外有價證券掛牌買賣之交易場所名稱及查詢該海外有價證券資訊之方式：
無。

年 報 目 錄

壹、致股東報告書	1
貳、公司簡介	5
參、公司治理報告	7
一. 公司組織.....	7
二. 董事、監察人及經理人資料.....	9
三. 公司治理運作情形.....	19
(一)董事會運作情形.....	19
(二)審計委員會運作情形.....	20
(三)公司治理運作情形及公司治理實務守則差異情形及原因.....	21
(四)公司設置薪酬委員會之運作情形.....	22
(五)履行社會責任情形.....	23
(六)公司履行誠信經營情形及採行措施.....	28
(七)公司治理守則及相關規章.....	29
(八)其它足以增進對公司治理運作情形之瞭解的重要資訊.....	29
(九)內部控制制度執行狀況.....	30
(十)最近年度及截至年報刊印日止公司及其內部人員依法被處罰、公司 對其內部人員違反內部控制制度規定之處罰、主要缺失與改善情形	31
(十一)最近年度及截至年報刊印止，股東會及董事會之重要決議.....	31
(十二)最近年度及截至年報刊印日止董事或監察人對董事會通過重要 決議有不同意見且有紀錄或書面聲明書.....	35
(十三)最近年度及截至年報刊印日止，與財務報告有關人士(包括董事 長、總經理、會計主管及內部稽核主管等)辭職解任情形之彙總	35
四. 會計師公費資訊.....	36
五. 更換會計師資訊.....	38
六. 公司之董事長、總經理、負責財務或會計事務之經理人，最近一年內曾 任職於簽證會計師所屬事務所或其關係企業者	39
七. 董事、監察人、經理人及大股東股權變動情形.....	40
八. 持股比例占前十大股東間互為財務會計準則公報第六號關係人關係之 資訊。	42
九. 綜合持股比例.....	43

肆、募資情形	44
一、公司資本及股份	44
(一)股本來源	44
(二)股東結構	46
(三)股權分散情形	46
(四)主要股東名單	46
(五)最近二年度每股市價、淨值、盈餘、股利及相關資料	47
(六)公司股利政策	47
(七)本次股東會擬議之無償配股對公司營業績效及每股盈餘之影響	48
(八)員工分紅及董事、監察人酬勞	48
(1)公司章程所載員工分紅及董事、監察人酬勞之成數或範圍	48
(2)董事會通過之擬議配發員工分紅等資訊	48
(3)上年度盈餘用以配發員工紅利及董事、監察人酬勞情形	49
(九)公司買回本公司股份情形	49
二、公司債(含海外公司債)發行情形	50
三、特別股發行情形	52
四、參與發行海外存託憑證之發行情形	52
五、員工認股權證之發行情形	52
六、併購或受讓他公司股份發行新股辦理情形	52
七、資金運用計畫執行情形	52
伍、營運概況	53
一、業務內容	53
(一)業務範圍	53
(二)產業概況	54
(三)技術及研究發展概況	55
(四)長短期業務發展計畫	57
二、市場及產銷概況	58
(一)市場分析	58
(二)主要產品之重要用途及產製過程	60
(三)主要原料之供應狀況	63
(四)最近二年度前十大進(銷)貨客戶名稱及金額與比例	63
(五)最近二年度生產量值	63
(六)最近二年度銷售量值	64
三、最近兩年度及截至年報刊印日止從業員工資料	64
四、環保支出資訊	65
五、勞資關係	65
六、重要契約	66

陸、財務概況 67

一. 最近五年度簡明資產負債表、損益表，及會計師姓名及其查核意見.....	67
二. 最近五年度財務分析.....	69
三. 監察人審查報告書.....	71
四. 財務報表暨會計師查核報告.....	72
五. 會計師查核簽證之母子公司合併財務報表.....	140
六. 公司及關係企業最近年度有無財務週轉困難之情事.....	224

柒、財務狀況及經營結果之探討分析與風險管理 225

一. 財務狀況.....	225
二. 經營結果.....	226
三. 現金流量.....	228
四. 最近年度重大資本支出對財務業務之影響.....	229
五. 轉投資政策與計劃.....	229
六. 風險管理分析評估.....	231
(一)利率、匯率變動與通貨膨脹之影響及因應措施.....	231
(二)從事高風險、高槓桿投資、資金貸與他人、背書保證及衍生性商品 交易政策及因應措施.....	232
(三)研發計劃及未完成研發計劃之情形.....	233
(四)國內外重要政策及法律變動對財務業務之影響及因應措施.....	233
(五)科技改變對財務業務之影響及因應措施.....	233
(六)企業形象改變對危機管理之影響及因應措施.....	233
(七)進行併購之預期效益及可能風險.....	233
(八)擴充廠房之預期效益及可能風險.....	233
(九)進貨或銷貨集中所面臨之風險.....	233
(十)董事、監察人或持股超過百分之十之大股東，股權之大量移轉或更 換對公司之影響及風險.....	233
(十一)經營權之改變對公司之影響及風險.....	233
(十二)訴訟或非訟事件，應列明公司及公司董事、監察人、總經理、實 質負責人、持股比例超過百分之十之大股東及從屬公司已判決確 定或尚在繫屬中之重大訴訟、非訟或行政爭訟事件。.....	233
(十三)其他重要風險.....	233
七. 其他重要事項.....	233

捌、特別記載事項	234
一. 關係企業相關資料	234
(一)關係企業組織圖.....	234
(二)各關係企業基本資料.....	241
(三)各關係企業董監事、總經理資料.....	243
(四)各關係企業營運概況.....	249
二. 私募有價證券辦理情形.....	250
三. 子公司持有或處分本公司股票情形.....	250
四. 其他必要之補充說明事項.....	250
玖、最近年度及截至年報刊印日止，如發生證交法第三十六條第 二項第二款所定對股東權益或證券價格有重大影響事項 ..	250

壹、致股東報告書

各位股東女士、先生：大家好

首先竭誠歡迎各位貴賓，能在百忙當中撥空參加今天的股東常會。除了感謝您的參與，本人亦代表公司對過去各位股東對公司的支持致上最大的敬意。

民國一百年歐債危機，美國實施量化寬鬆政策，導致原物料期貨市場起伏不定，大幅上下波動，使得公司在原料採購及外匯的風險一路上升，公司已採取適當的管理措施，故仍能維持穩定獲利。

供應安心的食品給消費大眾是公司多年一貫的經營理念，大成在家禽垂直整合的成功模式，無藥殘的安心雞，從源頭管制原料的使用到餐桌上的安心肉品，有完整產銷履歷。公司始終堅持嚴格的品管檢驗，並引進最先進的 LC/MS/MS 檢驗儀器，能檢驗微量的各種重金屬及各種藥物殘留，包括瘦肉精、塑化劑等等，除此本公司建構豬隻的垂直整合，已逐漸展現績效。相信未來將為公司創造另一個事業高峰。

本公司民國一百年度營業收入淨額 231 億元，較九十九年度增加 21 億元，或 10%；一百年度稅前利益 11.76 億元，較九十九年度減少 0.36 億，或 2.97%；一百年度稅後利益 10.71 億元較九十九年度減少 9 百萬元，或 0.8%。

產品的差異化與客戶的滿意度是公司繼續成長茁壯的根本，完整的產銷履歷控管程序，及運用最先進的儀器在屠宰前及屠宰後的檢驗措施，確保公司出品安心、衛生、無藥殘，有保障的肉品更是現代食品工業贏得消費者青睞的必要條件，目前本公司在各方面均大幅領先同業。

公司所有工廠均已取得國際與台灣各項品管及安全認證，包括歐盟 HACCP 認證，ISO22000 認證，擁有國家級實驗室，期望透過對食品安全的高標準要求，建立品牌，客戶，消費者的信心，持續擴大與同業間的競爭優勢。過去若干年已有顯著成果，未來將相對競爭力優勢化成更多公司的利潤。

一、100 年度營業暨財務情形報告

(一)營業成果

單位：新台幣仟元

項 目	100 年實際數	99 年實際數	增(減)幅度%
營 業 收 入	23,083,681	21,033,786	9.75%
營 業 利 益	502,522	554,387	(9.36)%
稅 前 損 益	1,076,310	1,212,724	(11.25)%
每 股 稅 後 盈 餘	2.22 元	2.36 元	(5.93)%

(二)營業計劃暨預算執行情形

單位：新台幣仟元

項 目	100 年實際數	100 年度預算	達成率%
營 業 收 入	23,083,681	27,190,000	85%
營 業 利 益	502,522	593,500	85%
稅 前 損 益	1,076,310	793,900	136%
每 股 稅 後 盈 餘	2.22 元	1.59 元	139%

※上述 100 年預算係本公司內部資料，未曾公開。

(三)財務收支及獲利能力分析

(1) 財務收支

- (a) 100 年度利息收入為新台幣 4,247 仟元，為票券及活存之利息收入。
- (b) 100 年度利息支出為新台幣 51,432 仟元，為短期、長期借款利息費用。

(2) 獲利能力分析

項 目	100 年度	99 年度
資產報酬率(%)	6.79%	7.38%
股東權益報酬率(%)	10.27%	11.10%
營業利益佔實收資本比率(%)	9.58%	11.21%
稅前純益佔實收資本比率(%)	22.42%	24.52%
純益率(%)	4.64%	5.14%
每股稅後盈餘(元)	2.22 元	2.36 元

(四)研究發展狀況

研究發展工作是屬於公司長期的投資，也是確保本公司保持競爭優勢的最重要因素，因此本公司對研發工作的發展一向積極投入大量的各項人、物力資源，以發展相對競爭優勢的產品、技術與服務為目標，除了長期和國際知名企業（如 Land O'Lakes Animal Nutrition Specialties, Co., Ltd.）及與成功大學、中興大學、屏東科技大學合作外，亦成立了品質中心，以進一步提升檢驗能力與確保產品的安全。除了在禽類產品持續投入研發外，持續發展生物科技相關產品及配方技術，並積極發展海外市場，發展功能性、差異化之飼料，創造飼料領先優勢。

二、一〇一一年度營業計劃概要

(一)經營方針

本公司長期以來專注在飼料及肉品相關產業之發展，在完全飼料及電宰白肉雞市場市佔率均已領先同業。在飼料方面，除了追求銷售量的成長，在飼料品質改善及安全上也投注很多心力為消費者的健康把關；並針對各地環境及動物成長需求，投入生物科技領域，研發出眾多適合動物營養的生技產品。肉雞方面，以垂直整合經營模式，從種雞飼養，契約養殖及肉雞電宰及加工的完整供應鏈，全程的品質管控及完整產銷履歷制度，讓消費者能獲得最安心的食品享受。未來將以成功的家禽整合經驗，積極拓展到肉豬、土雞及水產漁業等領域。

本公司將繼續聚焦農畜核心事業，強化產品品質安全，提升客戶滿意度，以誠信、謙和的心，開啟更前瞻的願景。

(二)預期銷售數量及其依據

依據過去實績及市場需求變動之情況下，101年預估之銷售數量如下：

項 目	銷售量 (噸)
飼 料	850,000
肉 品 (白 肉 雞 + 土 雞)	101,000
大 宗 物 資	320,000

(三)重要產銷政策

台灣在加入 WTO 之後，面對肉品完全開放自由進口，加以動物蛋白需求成長趨緩，價格競爭情況激烈。本公司積極整合公司現有之研發、生產及行銷資源，提高產品品質，創造出產品差異化優勢，以減低價格競爭之壓力。

從農場到餐桌，本公司產品透過嚴密的產銷履歷，從源頭的大宗原料、種雞飼養、孵化、契約飼養、飼料生產、營養配方到最末端的電宰，層層把關確保產品百分之百無藥殘。未來公司將以肉雞成功的垂直整合經驗來積極拓展肉豬領域，以集團累積多年的研發技術及經驗，加上專業的合作團隊來進入新產品開發。

(四)未來公司發展策略

本公司以成為主導市場之生命科學公司為長期發展目標。在肉雞垂直整合及飼料產業已有厚實之基礎，97年亦邁入肉豬垂直整合事業，除繼續發展水產等動物蛋白領域，擴大領先優勢外，並結合現有的研發及技術資源，發展生物科技技術，初期以本業相關之技術為發展重點，建立及維持技術領先之優勢，以跨入生命科學領域為長期目標。此外，因應食品安全及綠色食品之潮流，本公司亦積極發展相關的經營技術，諸如取得 ISO 22000、HACCP 認證及發展品牌雞肉安心雞，提供消費者最安全健康之動物蛋白。

(五)外部競爭環境、法規環境及總體經營環境

台灣在 2002 年加入 WTO 世界貿易組織之後，2005 年開始全面開放肉品自由進口，全世界已逐漸成為單一市場，商品、服務及資訊的流通已跨越區域的障礙，本公司面對的是來自全球的競爭者。除了產品要在全球市場上競爭外，在原料方面，亦需以全世界為供應來源，以期取得成本最低之原料與服務。面對這樣的競爭環境，以公司的營運規模，發揮全球統籌採購優勢，降低原物料採購成本，進而提升產品品質及售後服務。

面對國內食品安全的問題層出不窮，本公司產品除了符合食品安全及衛生法規及導入 ISO 22000 & HACCP 系統外，對於從源頭到消費端肉品品管的垂直整合，從種雞育種孵化、原料採購、飼料生產到肉品電宰等流程，以國家級品檢中心來為每個環節品質做最嚴格把關，並領先同業建立食品的產銷履歷制度，讓消費大眾更能安心食用本公司產品。以百分之百安心產品做後盾，相信不僅能在這波食品安全危機中渡過並且讓消費者更加認同公司產品。

最後，敬祝大家身體健康！萬事如意！

董事長 韓家宇



總經理 吳麒麟



會計主管 劉建忠



貳、公司簡介

一、設立之期

中華民國四十九年十二月二十八日

二、公司沿革

- 本公司創立於民國四十九年，原名「大成油脂公司」，設廠於台南市裕農路，產製各類食用油、黃豆粉、豆餅等。「以更好的營養，維護大家的健康」，為營業宗旨。
- 民國五十五年，更名為「大成農工企業公司」，增建永康一廠，生產各種完全配合飼料。
- 民國五十八年，增建永康二廠，添置美國皇冠牌最新提油設備，生產深獲社會大眾讚譽與喜愛的「大成沙拉油」
- 民國六十二年與長城麵粉公司合併，正式更名為「大成長城企業公司」。
- 民國六十四年購進嘉義塑膠廠，生產本公司所需各種容器及包裝袋。
- 民國六十五年興建第二飼料廠，購入美國 SPROUT WALDRON 中央電腦控制作業之飼料生產設備乙套。
- 民國六十七年股票公開發行並上市。
- 民國六十九年承購善化油脂廠。
- 民國七十年增建第三飼料廠。(現更名為第一飼料廠)。
- 民國七十三年五月與美國貝氏堡公司 (THE PILLSBURY CO,) 簽約合組「美成食品工業股份有限公司」積極發展消費性食品。
- 民國七十六年五月與美國中央黃豆公司 (CENTRAL SOYA) 簽約合組「全能營養技術股份有限公司」，以發展配合自配飼料市場所需產品為目標。
- 民國七十七年四月第二精油設備加入營運。
- 民國七十七年在印尼轉投資成立「金大成 (印尼) 飼料公司」，為積極拓展東南亞市場之第一步。
- 民國七十八年承購官田飼料廠，以擴充畜產飼料產能。
- 民國七十九年六月董事長韓浩然先生請辭兼任總經理職務、經董事決議一致通過，擢升執行副總經理韓家寰先生出任總經理一職。
- 民國七十九年七月大成系列飲料正式推出上市。
- 民國八十二年六月新建之彰化飼料廠正式加入營運。
- 民國八十二年九月增設肉品廠。
- 民國八十三年六月董事會推舉韓家宇先生為副董事長。
- 民國八十五年三月與台灣省北台肉雞運銷合作社合作經營管理，十月與台灣省南台肉雞運銷合作社合作。
- 民國八十六年一月與新加坡政府投資公司簽訂合作契約，共同在大陸、東北地

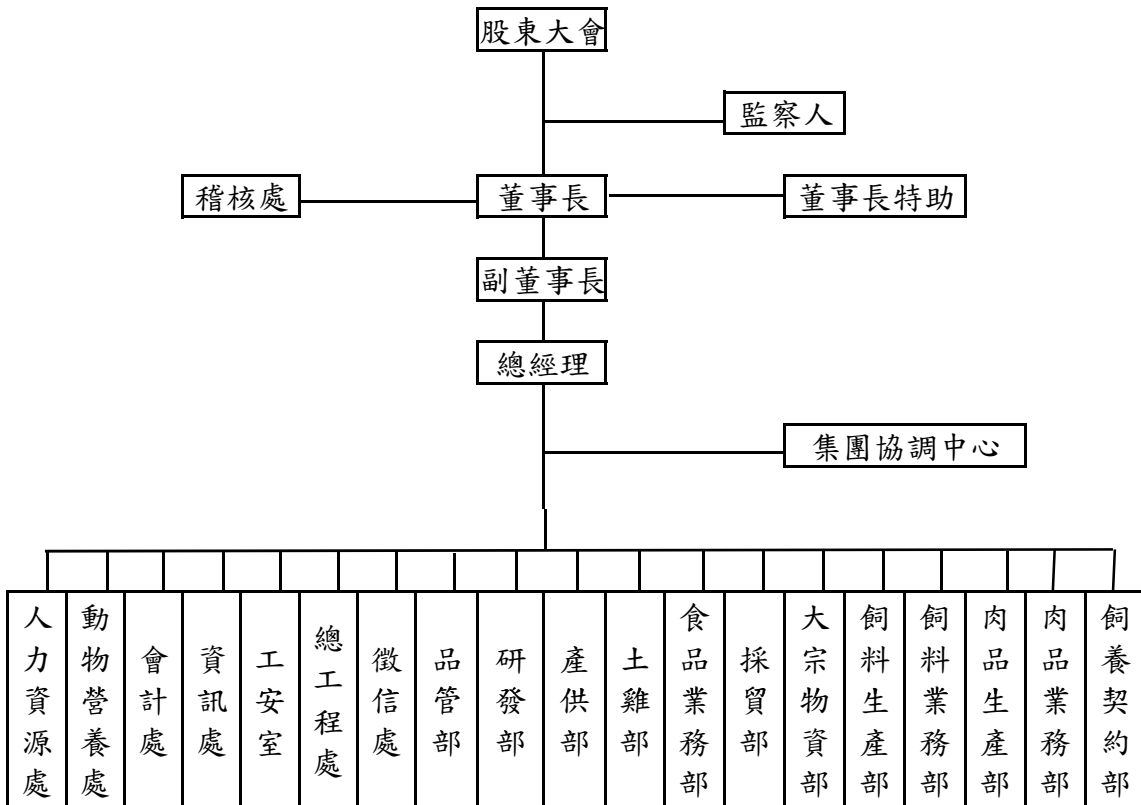
- 區從事飼料、肉雞一條龍、油脂等製造、銷售業務。
- 民國八十七年四月新建之屏東飼料廠正式加入營運。
 - 民國八十八年取得天津萬達公司肉雞一條龍經營權。
 - 民國八十八年九月雲林廠加入營運。
 - 民國八十九年三月購買南台肉雞運銷合作社設備。
 - 民國八十九年十一月併購立大上海肉品加工廠。
 - 民國九十年六月飼料部正式啟用 Call center。
 - 民國九十年六月經股東會通過推尊董事長韓浩然先生為名譽董事長，經董事會決議一致通過，擢昇副董事長韓家宇先生出任董事長、董事長特別助理韓家宸先生出任副董事長、總經理韓家寰先生出任總裁及資深執行副總張鐵生先生出任總經理。
 - 民國九十年十二月設立雞精工廠。
 - 民國九十一年七月取得大連糧紅有限公司之經營權，成立大連大成糧紅食品有限公司，生產優質麵粉。
 - 民國九十二年一月因應越南飼料市場需求之增加，開始於越南河內地區建廠，並成立亞洲營養技術(河內)有限公司。
 - 民國九十二年二月與日商岩井實業、昭和株式會社共同於天津成立大成昭和有限公司，以生產食品用裹粉。
 - 民國九十二年三月與美商藍雷公司(LAND O' LAKE CO.)合作共同成立大成藍雷(股)公司，將藉此合作提高未來乳牛飼料之市場佔有率。
 - 民國九十二年四月大江紡織(股)公司解任本公司之董事職務。
 - 民國九十二年九月韓家寅升任執行副總。
 - 民國九十二年十二月購買遼寧大成農牧由遼寧省牧工商之持股。
 - 民國九十三年三月永康加工廠擴建。
 - 民國九十三年六月張鐵生升任副執行長，吳麒麟升任總經理。
 - 民國九十三年七月購買遼寧大成農牧由中牧實業(股)公司之持股。
 - 民國九十四年十月永康生技廠正式投產。
 - 民國九十五年五月將熟食、肉品及油脂事業改由美藍雷(股)公司營運。
 - 民國九十五年十二月成立桃園飼料廠。
 - 民國九十五年十二月與國豐實業(股)公司合資成立國成麵粉(股)公司。
 - 民國九十六年十二月成立安心巧廚(股)公司專營百貨公司肉品專櫃。
 - 民國九十七年十一月成立浩然牧場。
 - 民國一百年一月新埤核心種豬場定名為桐德牧場。
 - 民國一百一年三月韓家寅辭去執行副總職務轉任大成食品亞洲執行長。

參、公司治理報告

一、公司組織

(一) 組織系統

(1) 組織圖



(2)主要部門所營業務

- 研發部
產品配方設計、產品技術售後服務及新技術、新產品開發
- 動物營養處
飼料配方、動物營養及獸醫服務
- 會計處
會計資訊彙整、服務作業及資金控管、經營績效分析等
- 採買部
玉米採購、工程發包、五金雜項等委辦事項之採購及送修等作業
- 資訊處
資訊軟、硬體之架設及維護、協助ERP之規劃及建構
- 人力資源處
規劃人力資源整體發展、教育訓練及知識庫管理
- 工安室
工廠的環保設計規劃及工安制度落實
- 總工程處
新廠、委辦工程的規劃設計及監造等相關技術服務
- 品管部
原料及成品品質檢驗及落實ISO制度之執行等
- 土雞部
土雞契約飼養、電宰及銷售
- 產供部
鮮肉加工之採購與製造
- 食品業務部
鮮肉加工產品之行銷
- 大宗物資部
原料採購及運輸，油粉生產、銷售
- 飼料生產部
負責飼料產品之製造
- 飼料業務部
負責飼料產品之銷售
- 肉品生產部
規劃鮮肉生產流程及整體運作的方向和策略
- 肉品業務部
鮮肉銷售策略之擬定
- 飼養契約部
肉雞調度、白肉雞契約飼養及買賣
- 徵信處
客戶之徵信、應收帳款催收及風險管控

二、董事、監察人及經理人資料

1. 董事及監察人資料

101年4月22日

職稱	姓名	選任日期	任期	初次選任日期	選任時持有股份		現在持有股份		配偶、未成年子女現在持有股份		利用他人名義持有股份		主要經(學)歷	目前兼任本公司及其他公司之職務	具配偶或二等親以內關係之其他主管、董事、或監察人		
					股數	持股比例	股數	持股比例	股數	持股比例	股數	持股比例			職稱	姓名	關係
董事長	福聚投資股份有限公司 代表人：韓家宇	99.06.18	102.06.18	73.06.30	33,853,099	7.19%	37,304,032	7.11%	-	-	-	-	美國康乃狄克州立大學碩士	福聚投資股份有限公司董事長 黃河投資股份有限公司董事長 全能藍雷股份有限公司董事長 宏成藍雷股份有限公司董事長 都城實業股份有限公司董事長 都城實業股份有限公司董事長 若馬成股份有限公司董事長 騰成餐飲股份有限公司董事長 國成麵粉股份有限公司董事長 欣光食品股份有限公司董事長 台灣意曼多咖啡股份有限公司董事長	副董事長 董事	韓家宸 韓家寅	兄弟 兄弟
副董事長	福聚投資股份有限公司 代表人：韓家宸												美國新哈芬大學 碩士	福聚投資股份有限公司董事長	董事長	韓家宇	兄弟
董事	福聚投資股份有限公司 代表人：韓家寅												美國新哈芬大學 碩士	大成食品亞洲執行董事兼執行長 安心巧廚股份有限公司董事長	董事長 副董事長	韓家宇 韓家宸	兄弟 兄弟
董事	聯華實業股份有限公司 代表人：苗豐盛	99.06.18	102.06.18	66.04	10,407,574	2.21%	11,468,505	2.19%	-	-	-	-	美國聖塔克拉大學 碩士	聯華實業董事 聯華氣櫃工業董事長 漢通創業投資股份有限公司董事長	-	-	-
董事	僑泰興投資股份有限公司 代表人：趙天星	99.06.18	102.06.18	96.06.15	5,198,190	1.10%	6,813,593	1.30%	-	-	-	-	淡江大學學士	中經合國際創業投資股份有限公司董事長 中經合全球創業投資股份有限公司董事長 僑泰興投資股份有限公司董事長 致福投資股份有限公司董事長 東碁股份有限公司董事	-	-	-
董事	曾炳榮	99.06.18	102.06.18	84.05.19	2,332,142	0.50%	2,569,876	0.49%	1,246,645	0.24%	-	-	高雄醫學院	無	-	-	-
董事	王滋林	99.06.18	102.06.18	78.05.17	2,478,903	0.53%	2,590,548	0.49%	42,893	0.01%	-	-	高商	新如泰行負責人	-	-	-
監察人	德家投資股份有限公司 代表人：李鴻鈞	99.06.18	102.06.18	96.06.15	19,048,662	4.04%	20,990,453	4.0%	-	-	-	-	輔仁大學學士	欣葉國際餐飲股份有限公司執行董事	-	-	-
監察人	德家投資股份有限公司 代表人：張鐵生			99.06.18									文化學院	無	-	-	-

1-1: 法人股東之主要股東

101 年 4 月 22 日

法人股東名稱	持股比例	法人股東之主要股東	持股比例
福聚投資股份有限公司	7.11%	費泰投資股份有限公司 財團法人牟清善文教基金會 牟清鐸 牟鳳玲 韓家宇 韓家寅 許卓勝 牟鳳福 德家投資股份有限公司 韓家宸	33.06% 10.35% 8.35% 8.00% 7.65% 7.65% 6.00% 5.65% 4.00% 3.82%
僑泰興投資股份有限公司	1.30%	趙天星 趙方慶珍 趙欣榮 趙軒志	38.75% 31.25% 12.00% 12.00%
聯華實業股份有限公司	2.19%	聯成化學科技股份有限公司 義源投資股份有限公司 義豐投資股份有限公司 苗豐盛 苗豐全 苗豐強 聯強國際股份有限公司 財團法人育秀教育基金會 聯華實業股份有限公司職工福利委員會 南山人壽保險股份有限公司	9.75% 8.71% 4.69% 3.30% 3.04% 3.21% 3.10% 3.02% 2.84% 2.58%
德家投股份有限公司	4.0%	費泰投資股份有限公司	100.00%

1-2: 表一主要股東為法人者其主要股東

101 年 4 月 22 日

法人名稱	持股比例	法人之主要股東	持股比例
費泰投資股份有限公司	100.00%	英屬維京群島商菲伊斯密斯有限公司	100.00%
財團法人牟清善文教基金會	10.35%		

2. 董事及監察人資料 (二)

姓名 (註1)	是否具有五年以上工作經驗 及下列專業資格		符合獨立性情形 (註2)										兼任其他 公開發行 公司獨立 董事家數	
	商務、法 務、財 務、會計 或公司業 務所須相 關科系之 公私立大 專院校講 師以上	法官、檢察 官、律師、會 計師或其他 與公司業務 所需之國家 考試及格領 有證書之專 門職業及技 術人員	商務、法 務、財 務、會計 或公司 業務所 須之工 作經驗	1	2	3	4	5	6	7	8	9		10
韓家宇			✓			✓	✓			✓		✓	✓	0
韓家宸			✓			✓	✓			✓		✓	✓	0
韓家寅			✓			✓	✓			✓		✓	✓	0
苗豐盛			✓	✓	✓	✓	✓		✓	✓	✓	✓	✓	0
王滋林			✓	✓	✓			✓	✓	✓	✓	✓	✓	0
曾炳榮				✓	✓	✓	✓	✓	✓	✓	✓	✓	✓	0
趙天星			✓	✓		✓	✓			✓	✓	✓	✓	0
張鐵生			✓	✓		✓	✓	✓	✓		✓	✓	✓	0
李鴻鈞			✓	✓		✓	✓	✓	✓	✓	✓	✓	✓	0

註1：欄位多寡視實際數調整。

註2：各董事、監察人於選任前二年及任職期間符合下述各條件者，請於各條件代號下方空格中打“✓”。

- (1) 非為公司或其關係企業之受僱人。
- (2) 非公司或其關係企業之董事、監察人(但如為公司或其母公司、公司直接及間接持有表決權之股份超過百分之五十之子公司之獨立董事者，不在此限)。
- (3) 非本人及其配偶、未成年子女或以他人名義持有公司已發行股份總額百分之一以上或持股前十名之自然人股東。
- (4) 非前三款所列人員之配偶、二親等以內親屬或五親等以內直系血親親屬。
- (5) 非直接持有公司已發行股份總額百分之五以上法人股東之董事、監察人或受僱人，或持股前五名法人股東之董事、監察人或受僱人。
- (6) 非與公司有財務或業務往來之特定公司或機構之董事(理事)、監察人(監事)、經理人或持股百分之五以上股東。
- (7) 非為公司或關係企業提供商務、法務、財務、會計等服務或諮詢之專業人士、獨資、合夥、公司或機構之企業主、合夥人、董事(理事)、監察人(監事)、經理人及其配偶。
- (8) 未與其他董事間具有配偶或二親等以內之親屬關係。
- (9) 未有公司法第30條各款情事之一。
- (10) 未有公司法第27條規定以政府、法人或其代表人當選。

3. 總經理、副總經理、協理、各部門及分支機構主管資料

基準日：民國 101 年 4 月 22 日

職稱	姓名	就任日期	持有股份		配偶、未成年子女現在持有股份		利用他人名義持有股份		主要經(學)歷	目前兼任其他公司之職務	具配偶或二等親以內關係之經理人		
			股數	持股比例	股數	持股比例	股數	持股比例			職稱	姓名	關係
總經理	吳麒麟	93.6.14	13,236	0.00%	172	0.00%	-	-	政治大學企管研究所	美藍雷股份有限公司董事長	-	-	-
資深副總	張哲朗	87.10.01	164,000	0.03%	-	0.00%	-	-	Lake Superior 企管研究所	無	-	-	-
資深副總	梁建國	90.03.01	6,701	0.00%	-	0.00%	-	-	屏科大獸醫研究所	無	-	-	-
資深副總	莊坤炎	86.01.01	9,940	0.00%	-	0.00%	-	-	成功大學企管系	美藍雷股份有限公司董事 F-龍燈公司董事	-	-	-
資深副總	吳伯俊	96.09.01	61,480	0.01%	0	0.00%	-	-	台灣大學農業推廣所	無	-	-	-
副總經理	賴東春	95.03.01	256	0.00%	0	0.00%	-	-	成功大學工業管理系	安心巧廚股份有限公司董事	-	-	-
資深副總	曾添福	95.06.26	21,828	0.00%	0	0.00%	-	-	成功大學企管系	無	-	-	-
副總經理	巫雪敏	96.08.01	61,896	0.01%	0	0.00%	-	-	芝加哥大學企管研究所	美藍雷股份有限公司監察人 普誠科技股份有限公司獨立董事	-	-	-
副總經理	郝立人	97.09.01	16,875	0.00%	3,786	0.00%	-	-	淡江大學企管系	無	-	-	-
副總經理	劉建忠	96.08.01	15,377	0.00%	0	0.00%	-	-	暨南大學會研所	安心巧廚股份有限公司監察人	-	-	-

4. 董事、監事、總經理及副總經理酬金分析

4-1. 董事(含董立董事)之酬金

職稱	姓名	董事酬金				兼任員工領取相關酬金				A、B、C、D、E、F及G等七項總額占稅後純益之比例	有無領取來自子公司以外轉投資事業酬金	
		報酬(A) (註1)	退職退休金(B)	盈餘分配之酬勞(C) (註2)	業務執行費用(D)(註3)	薪資、獎金及特支費等 (E)(註4)	退職退休金(F)	盈餘分配員工紅利(G)(註5)				員工認股權憑證 得認購股數(H)
								本公司	合併報表內所有公司			
董事長	韓家宇	0	0	13,000,000	900,000	13,264,942	101,600	105,000	0	0	2.71%	
副董事長	韓家宸											
董事	曾炳榮											
董事	韓家寅	0	0	13,000,000	900,000	13,264,942	101,600	105,000	0	0	2.71%	
董事	苗豐盛											
董事	趙天星											
董事	王滋林											

註1：係指最近年度董事之報酬(包括董事薪資、職務加給、離職金、各種獎金、獎勵金等等)。

註2：係指最近年度董事會決議100年度盈餘分配擬配發之董事酬勞金額。

註3：係指100年度董事之相關業務執行費用(包括車馬費、特支費、各種津貼、宿舍、配車等實物提供等等)。

註4：係指100年度董事兼任員工(包括兼任總經理、副總經理、其他經理人及員工)所領取包括薪資、離職金、各種獎金、獎勵金、車馬費、特支費、各種津貼、宿舍、配車等實物提供等等。

註5：係指99年度實際配發比例計算今年擬配發數。

4-2. 酬金級距表

給付本公司各個董事酬金級距	董事姓名			
	前四項酬金總額 (A+B+C+D)		前七項酬金總額 (A+B+C+D+E+F+G)	
	本公司	合併報表內 所有公司 G	本公司	合併報表內 所有公司 H
低於 2,000,000 元	韓家宇 韓家宸 韓家寅 曾炳榮 苗豐盛 王滋林 趙天星	韓家宇 韓家宸 韓家寅 曾炳榮 苗豐盛 王滋林 趙天星	曾炳榮 苗豐盛 王滋林 趙天星	曾炳榮 苗豐盛 王滋林 趙天星
2,000,000 元 (含) ~5,000,000 元				
5,000,000 元 (含) ~10,000,000 元			韓家宇 韓家寅 韓家宸	韓家宇 韓家寅 韓家宸
10,000,000 元 (含) ~15,000,000 元				
15,000,000 元 (含) ~30,000,000 元				
30,000,000 元 (含) ~50,000,000 元				
50,000,000 元 (含) ~100,000,000 元				
100,000,000 元以上				
總計	7	7	7	7

4-3. 監察人之酬金

職稱	姓名	監察人酬金						A、B及C等三項總額占稅後純益之比例		有無領取來自子公司以外轉投資事業酬金
		報酬(A) (註1)		盈餘分配之酬勞(B) (註2)		業務執行費用(C) (註3)		本公司	合併報表內所有公司	
		本公司	合併報表內所有公司	本公司	合併報表內所有公司	本公司	合併報表內所有公司			
監察人	張鐵生			2,000,000	2,000,000	240,000	240,000	0.21%	0.21%	
監察人	李鴻鈞									無

4-4. 酬金級距表

給付本公司各個監察人酬金級距	監察人姓名	
	本公司	合併報表內所有公司D
低於 2,000,000 元	張鐵生 李鴻鈞	張鐵生 李鴻鈞
2,000,000 元 (含) ~ 5,000,000 元		
5,000,000 元 (含) ~ 10,000,000 元		
10,000,000 元 (含) ~ 15,000,000 元		
15,000,000 元 (含) ~ 30,000,000 元		
30,000,000 元 (含) ~ 50,000,000 元		
50,000,000 元 (含) ~ 100,000,000 元		
100,000,000 元以上		
總計	2	2

註 1：係指 100 年度監察人之報酬(包括監察人薪資、職務加給、離職金、各種獎金獎勵金等等)。

註 2：係填列 101 年度董事會決議 100 年度盈餘分配擬配發之監察人酬勞金額。

註 3：係指 100 年度監察人之相關業務執行費用(包括車馬費、特支費、各種津貼、宿舍、配車等實物提供等等)。

4-5. 總經理及副總經理之酬金

職稱	姓名	薪資(A) (註2)		退職退休金(B)		獎金及 特支費等等(C) (註3)		盈餘分配之員工紅利金額(D) (註4)				A、B、C及D 等四項總額占稅 後純益之比例 (%) (註9)		取得員工認股 權憑證數額 (註5)		有無領 取來自 子公司 以外轉 投資事 業酬金 (註10)	
		本公司	合併報表內 所有公司 (註6)	本公司	合併報表內所 有公司 (註6)	本公司	合併報表內所 有公司 (註6)	本公司	本公司	本公司	合併報表內所 有公司 (註5)	本公司	本公司	合併報表內所 有公司 (註6)	本公司		
總經理	吳麒麟	27,418,591	27,418,591														
副總經理	張哲朗																
副總經理	梁建國																
副總經理	莊坤炎																
副總經理	吳伯俊	27,418,591	27,418,591	2,825,640	2,825,640	0	0	2,150,000	0	2,150,000	0	2,150,000	0	0	0		無
副總經理	劉建忠																
副總經理	賴東春																
副總經理	巫雪敏																
副總經理	郝立人																
副總經理	曾添福																

* 不論職稱，凡職位相當於總經理、副總經理者(例如：總裁、執行長、總監...等等)，均應予揭露。

4-6. 酬金級距表

給付本公司各個總經理及副總經理酬金 級距	總經理及副總經理姓名	
	本公司(註7)	合併報表內所有公司(註8) D
低於 2,000,000 元		
2,000,000 元(含)~5,000,000 元	吳麒麟 劉建忠 梁建國 莊坤炎 賴東春 曾添福 張哲朗 巫雪敏 吳伯俊 郝立人	吳麒麟 劉建忠 梁建國 莊坤炎 賴東春 曾添福 張哲朗 巫雪敏 吳伯俊 郝立人
5,000,000 元(含)~10,000,000 元		
10,000,000 元(含)~15,000,000 元		
15,000,000 元(含)~30,000,000 元		
30,000,000 元(含)~50,000,000 元		
50,000,000 元(含)~100,000,000 元		
100,000,000 元以上		
總計	10	10

4-7. 配發員工紅利之經理人姓名及配發情形

100年12月31日

	職稱 (註1)	姓名 (註1)	股票紅利 金額	現金紅利金額	總計	總額占稅後純 益之比例(%)
經 理 人	總經理	吳麒麟		2,150,000	2,150,000	0.2%
	副總經理	張哲朗				
	副總經理	梁建國				
	副總經理	莊坤炎				
	副總經理	吳伯俊				
	副總經理	賴東春				
	副總經理	曾添福				
	副總經理	劉建忠				
	副總經理	巫雪敏				
	副總經理	郝立人				

4-8. 分別比較說明本公司及合併報表所有公司於最近二年度支付本公司董事、監察人、總經理及副總經理酬金總額占稅後純益比例之分析並說明給付酬金之政策、標準與組合、訂定酬金之程序及經營績效之關聯性

職稱	酬金總額占稅後經益比例			
	100年度		99年度	
	本公司	合併報表內 所有公司	本公司	合併報表內 所有公司
董 事	1.29%	1.29%	1.20%	1.20%
監 察 人	0.21%	0.21%	0.19%	0.19%
總經理及副總經理	3.0%	3.0%	2.94%	2.94%

董事、監察人及經理人酬勞分派政策

董監酬勞分派政策

本公司章程訂定盈餘分派中董事監察人酬勞金就每一年度盈餘決算後扣除提繳稅捐，彌補虧損及提存10%為法定盈餘公積後由董事會提議，經股東會決議分配之。

經理人酬勞分派政策

本公司經理人薪資報酬，依其個人績效及貢獻度決定。員工紅利部分依職等及績效分配之。

三、公司治理運作情形

(一) 董事會運作情形資訊

100 年度董事會開會 A 6 次，董事監察人出席情形如下：

職稱	姓名(註 1)	實際出 (列)席 次數 B	委託 出席 次數	實際出(列)席率 (%)【B/A】 (註 2)	備註
董事長	福聚投資(股)公司 代表人:韓家宇	6	0	100%	
副董事長	福聚投資(股)公司 代表人:韓家宸	4	0	67%	
董事	福聚投資(股)公司 代表人:韓家寅	6	0	100%	
董事	曾炳榮	6	0	100%	
董事	聯華實業(股)公司 代表人:苗豐盛	2	0	33%	
董事	王滋林	6	0	100%	
董事	僑泰興投資(股)公司 代表人:趙天星	5	0	83%	
監察人	德家投資(股)公司 代表人:李鴻鈞	6	0	100%	
監察人	德家投資(股)公司 代表人:張鐵生	4	0	67%	
<p>其他應記載事項：</p> <p>一、證交法第 14 條之 3 所列事項暨其他經獨立董事反對或保留意見且有紀錄或書面聲明之董事會議決事項：無此情事。</p> <p>二、董事對利害關係議案迴避之執行情形：無此情事。</p> <p>三、當年度及最近年度加強董事會職能之目標與執行情形評估：本公司董事會於 100 年度全年召開 6 次董事會議，重要議案皆依法於公開資訊觀測站進行公告資訊，確實將資訊公開。</p>					

(二) 1. 審計委員會運作情形： 本公司無設置審計委員會。

2. 監察人參與董事會運作情形：

董事會於 100 年開會 A 6 次，監察人列席情形如下：

職稱	姓名	實際列席次數 B	實際列席率(%) (B / A) (註)	備註
監察人	德家投資(股)公司 代表人:李鴻鈞	6	100%	
監察人	德家投資(股)公司 代表人:張鐵生	4	67%	

其他應記載事項：

一、監察人之組成及職責：

(一) 監察人與公司員工及股東之溝通情形（例如溝通管道、方式等）：除本公司相關業務同仁定期向監察人報告外，監察人如有任何問題皆可直接接觸員工及股東直接聯絡對談。

(二) 監察人與內部稽核主管及會計師之溝通情形（例如就公司財務、業務狀況進行溝通之事項、方式及結果等）：

1. 每月至少一次以上將稽核報告及追蹤報告交付各監察人查閱，並同時報告當月稽核結果、稽核缺失改善情形及公司財務及業務狀況，監察人就稽核報告批示審閱意見。

2. 監察人與會計師間皆有直接聯繫之管道。。

二、監察人列席董事會如有陳述意見，應敘明董事會日期、期別、議案內容、董事會決議結果以及公司對監察人陳述意見之處理：無。

(三) 公司治理運作情形及其與上市上櫃公司治理實務守則差異情形及原因

項目	運作情形	與上市上櫃公司治理實務守則差異情形及原因
<p>一、公司股權結構及股東權益</p> <p>(一) 公司處理股東建議或糾紛等問題之方式</p> <p>(二) 公司掌握實際控制公司之主要股東及主要股東之最終控制者名單之情形</p> <p>(三) 公司建立與關係企業風險控管機制及防火牆之方式</p>	<p>(一) 本公司設有發言人及代理發言人處理股東建議或糾紛等問題。</p> <p>(二) 本公司藉由與主要股東互動，能隨時掌握實際控制公司之主要股東及主要股東之最終控制者名單。</p> <p>(三) 本公司與關係企業係為獨立運作，各公司有其相關之內部控制制度進行。</p>	<p>無</p> <p>無</p> <p>無</p>
<p>二、董事會之組成及職責</p> <p>(一) 公司設置獨立董事之情形</p> <p>(二) 定期評估簽證會計師獨立性之情形</p>	<p>(一) 本公司目前無獨立董事。</p> <p>(二) 本公司簽證會計師未擔任本公司之董事及股東，並遵守會計師法暨職業道德規範公報第二號。</p>	<p>依法評估中</p> <p>無</p>
<p>三、建立與利害關係人溝通管道之情形</p>	<p>本公司已設置發言人作為與利害關係人之溝通管道。</p>	<p>無</p>
<p>四、資訊公開</p> <p>(一) 公司架設網站，揭露財務業務及公司治理資訊之情形</p> <p>(二) 公司採行其他資訊揭露之方式（如架設英文網站、指定專人負責公司資訊之蒐集及揭露、落實發言人制度、法人說明會過程放置公司網站等）</p>	<p>(一) 本公司目前已有架設投資人服務網站，且依規定揭露財務業務資訊。網址-- http://www.dachan.com/CHT/invest1.asp</p> <p>(二) 本公司設有專人負責資訊蒐集及揭露工作。</p>	<p>無</p> <p>無</p>
<p>五、公司設置提名、薪酬或其他各類功能性委員會之運作情形</p>	<p>本公司已設置薪資報酬委員會。</p>	<p>符合</p>
<p>六、公司如依據「上市上櫃公司治理實務守則」訂有公司尚未訂定「公司治理實務守則」，但對於守則中之相關治理事項，考量公司現況與法令規定，目前採循序漸進方式予以落實，透過修改相關管理辦法，加強資訊透明度與強化董董事會職能等措施，推動公司治理之運作。</p>	<p>訂有公司尚未訂定「公司治理實務守則」，但對於守則中之相關治理事項，考量公司現況與法令規定，目前採循序漸進方式予以落實，透過修改相關管理辦法，加強資訊透明度與強化董董事會職能等措施，推動公司治理之運作。</p>	<p>請敘明其運作與所訂公司治理實務守則之差異情形：</p>

項目	運作情形	與上市上櫃公司治理實務守則差異情形及原因
<p>七、其他有助於瞭解公司治理運作情形之重要資訊(如員工權益、僱員關懷、投資者關係、供應商關係、利害關係人之權利、董事及監察人進修之情形、風險管理政策及風險衡量標準之執行情形、客戶政策之執行情形、公司為董事及監察人購買責任保險之情形等)：</p> <p>(一)員工權益：本公司訂有員工福利事宜(如各項補助、團體保險、員工福利大樓-健身房、韻律教室、三溫暖設施等)且設置之愛心社對於員工關懷會適時給予一定的支助，另計提績效獎金與訂定分配辦法以分配員工各項獎金。</p> <p>(二)僱員關懷：本公司定期召開勞資會，加強勞資和諧，並明確規範勞雇間勞動關係及勞動條件並保障員工權益。</p> <p>(三)投資者關係：本公司依法於公開資訊觀測站公告重大訊息，以保障投資人權益並設有發言人對於投資的諮詢給予適度說明。</p> <p>(四)供應商關係：對於供應商關係隨時有密切互動，使得公司採購成本及供應商獲利能獲取平衡。</p> <p>(五)利害關係人之權利：為保障利害關係人之權益，已建立各種良好、暢通之溝通管道，並尊重、維護其應有之合法權益。</p> <p>(六)董事及監察人進修之情形：本公司目前未訂董事進修制度但均隨時注意相關法規資訊，目前配合實際業務需要，由公司定期及不定期提供相關資訊及舉辦研討會。</p> <p>(七)風險管理政策及風險衡量標準之執行情形：本公司業依法訂定各種內部規章，進行各種風險管理及評估，並據以執行。</p> <p>(八)客戶政策之執行情形：低身傾聽客戶內心的聲音，了解”以客為尊”的真正意義，並進而化成具體的產品與服務優勢。</p> <p>(九)公司為董事及監察人購買責任保險之情形：本公司已為董事、監察人及經理人購買責任保險，以降低並分散董、監事因違法行為而造成公司及股東重大損害。</p> <p>(十)其他公司治理事項將考量公司現況與法令規定逐步推動落實。</p>		
<p>八、如有公司治理自評報告或委託其他專業機構之公司治理評鑑報告者，應敘明其自評(或委外評鑑)結果、主要缺失(或建議)事項及改善情形：本公司尚未有公司治理自評報告，未來將考量公司現況與法令規定逐步推動落實。</p>		

(四)公司設置薪酬委員會之運作情形：

1. 民國 100 年 11 月 23 日第十三屆第十次董事會決議設置薪酬委員會，並決議通過：
 - (1) 薪酬委員會組織章程
 - (2) 聘任三位薪酬委員
2. 本公司第一屆薪酬委員名單：趙天星委員、王重雄委員、王怡心委員
3. 運作情形：第一屆薪酬委員會自民國 100 年 11 月 23 日起已召開 1 次會議。
4. 職責：
 - (1) 訂定並定期檢討董事、監察人及經理人績效評估與薪資報酬之政策、制度、標準與結構。
 - (2) 定期評估並訂定董事、監察人及經理人之薪資報酬。

(五)履行社會責任情形

項目	運作情形	與上市上櫃公司治理實務守則差異情形及原因
<p>一、落實推動公司治理</p>		
<p>(一) 公司訂定企業社會責任政策或制度，以及檢討實施成效之情形。</p>	<p>(一)為順應時代需求，提升經營領域，創造企業新契機，於 2001 年 3 月正式成立「大成生命科學研發中心」，秉持 ACE(Animal、Consumer、Environment)共利原則，從事生命科學的研究開發，專注於畜牧產業與水產業的「優生育種」、「營養飼料」、「飼養管理」、「食品加工」、「疾病防治」與「環境保護」等六大重要的環節，掌握消費市場環境趨勢，開發具自然、健康、營養、環保、及經濟效益訴求的生物科技產品。</p>	<p>無</p>
<p>(二) 公司設置推動企業社會責任專(兼)職單位之運作情形。</p>	<p>(二)公司目前無設置推動企業社會責任專(兼)職單位。</p>	<p>依法評估中</p>
<p>(三) 公司定期舉辦董事、監察人與員工之企業倫理教育訓練及宣導事項，並將其與員工績效考核系統結合，設立明確有效之獎勵及懲戒制度之情形。</p>	<p>(三)公司同仁可透過內/外訓、OJT、KM(線上知識管理系統)及主管與同儕間之指導，不斷挑戰自我的成長極限，並已訂定「員工教育訓練管理標準」，依員工本身條件及工作需要，規劃相關培訓課程。</p>	<p>無</p>

<p>二、發展永續環境</p> <p>(一) 公司致力於提升各項資源之利用率，並使用對環境負荷衝擊低之再生物料之情形。</p>	<p>無</p>
<p>(二) 公司依其產業特性建立合適之環境管理制度之情形。</p>	<p>無</p>
<p>(三) 設立環境管理專責單位或人員，以維護環境之情形。</p>	<p>無</p>
<p>(四) 公司注意氣候變遷對營運活動之影響，制定公司節能減碳及溫室氣體減量策略之情形。</p>	<p>無</p>

(一) 設置厭氧處理設施與委託專業廢水場處理廢水、動物屠宰廢棄物的處理與利用(例如：電宰之雞隻羽毛再加工為羽毛粉)，讓資源再生。

(二) 大成集團目前轄下各家公司的產業特色均以食物鏈(穀類食品、油脂食品、禽畜食品、奶類食品、水產食品)的結構為五大基礎，生產並從事此架構下的各個環節，例如將植物蛋白(黃豆、玉米)經過專業營養配方後生產成為飼料，提供給客戶成為動物飼料，轉化為動物蛋白(各種肉品)，經過電宰之後、加工熟食處理、物流配送在遵循並符合相關環境及安全衛生法令規章及其他要求事項下，成為消費者口中的佳餚。

(三) 成立「工安室」主要負責工廠的環保設計規劃及工安制度之落實。

(四) 積極致力於減廢資源化、能源效率再提昇，以健全管理環境，降低生產對環境之影響，使環境改善與經濟效益產生正面聯結，例如：公司購置電動感應機、即熱式高溫熱泵及以高效率瓦斯鍋爐取代燃料油等節能設備，提倡離峰用電生產等。

※ 實際執行如下所示：

1. 永康飼料廠：(去年-2011 年)

- a. 將燃燒效率低之重油鍋爐更換為高燃燒效率之瓦斯鍋爐。
- b. 原使用重油燃料之二氧化碳排放量為 3,996 噸/年，更換使用瓦斯燃料後之二氧化碳排放量降至 2,446 噸/年，年減少 1,550 噸排放量，減量約 39%。

2. 柳營廠：(去年-2011 年)

- a. 裝設電熱泵設備，提供熱水輔助鍋爐使用，提供冰水降低冰水組機耗能，減少耗油量及電能。
- b. 使用電熱泵設備可減少使用重油燃料及電能之二氧化碳排放量 211 噸/年。

3. 彰化飼料廠：(今年-2012 年)

- a. 將燃燒效率低之重油鍋爐更換為高燃燒效率之瓦斯鍋爐。
- b. 原使用重油燃料之二氧化碳排放量為 3,253 噸/年，更換使用瓦斯燃料後之二氧化碳排放量降至 2,458 噸/年，年減少 795 噸排放量，減量約 24%。

4. 肉品加工廠：(今年-2012 年)

- a. 將燃燒效率低之重油鍋爐更換為高燃燒效率之瓦斯鍋爐。
- b. 原使用重油燃料之二氧化碳排放量為 1,216 噸/年，更換使用瓦斯燃料後之二氧化碳排放量降至 779 噸/年，年減少 437 噸排放量，減量約 36%。

5. 屏東飼料廠：(今年-2012 年)

- a. 評估將裝設電熱泵設備，提供熱水輔助鍋爐使用，提供冰水降低冰水組機耗能，減少耗油量及電能。
- b. 使用電熱泵設備可減少使用重油燃料及電能之二氧化碳排放量 83 噸/年。

6. 生技廠：(今年-2012 年)

- a. 預計評估將燃燒效率低之重油鍋爐更換為高燃燒效率之瓦斯鍋爐。
- b. 原使用重油燃料之二氧化碳排放量為 2,627 噸/年，更換使用瓦斯燃料後之二氧化碳排放量降至 1,626 噸/年，年減少 1,001 噸排放量，減量約 38%。

<p>三、維護社會公益</p>	
<p>(一) 公司遵守相關勞動法規，保障員工之合法權益，建立適當之管理方法與程序之情形。</p>	<p>(一) 本公司依循勞動基準法，保障員工權益。</p> <p>無</p>
<p>(二) 公司提供員工安全與健康之工作環境，並對員工定期實施安全與健康教育之情形。</p>	<p>(二) 公司制定「安全衛生工作守則」，創造安全之工作環境及防止職業災害，對於現場人員定期實施工作教育訓練及安排員工定期健康檢查。</p> <p>無</p>
<p>(三) 公司制定並公開其消費者權益政策，以及對其產品與服務提供者透明且有效之消費者申訴程序之情形。</p>	<p>(三) 設有消費者(0800)免付費服務專線，雙方能即時進行充分溝通，維持穩定良好關係，並將「消費者滿意」列為品質政策之重要內容，不定期於產銷會議中檢討改進。</p> <p>無</p>
<p>(四) 公司與供應商合作，共同致力提升企業社會責任之情形。</p>	<p>(四) 對於供應商關係時有密切互動，使得公司採購成本及供應商獲利能獲取平衡。</p> <p>無</p>
<p>(五) 公司藉由商業活動、實物捐贈、企業志工服務或其他免費專業服務，參與社區發展及慈善公益團體相關活動之情形。</p>	<p>(五) 與所在地社區發展協會及永康市公所互動良好，搭配其各項活動並給予適當支持，捐助文教基金會與清寒學生助學金。</p> <p>無</p>
<p>四、加強資訊揭露</p>	
<p>(一) 公司揭露具攸關性及可靠性之企業社會責任相關資訊之方式。</p>	<p>(一) 本公司目前無相關路徑揭露。</p> <p>依法評估中</p>
<p>(二) 公司編製企業社會責任報告書，揭露推動企業社會責任之情形。</p>	<p>(二) 本公司目前無編製企業社會責任報告書。</p> <p>依法評估中</p>

<p>五、公司如依據「上市上櫃公司企業社會責任實務守則」訂有本身之企業社會責任守則者，請敘明其運作與所訂守則之差異情形：</p> <p>本公司尚未訂定本身之企業社會責任守則，未來將考量公司現況與法令規定逐步推動落實。</p>
<p>六、其他有助於瞭解企業社會責任運作情形之重要資訊（如公司對環保、社區參與、社會貢獻、社會服務、社會公益、消費者權益、人權、安全衛生與其他社會責任活動所採行之制度與措施及履行情形）：</p> <p>(1)環境的保護：公司編列環保資本支出預算，以改善廢水/氣處理設備，藉此塑造環保良好形象，增強競爭優勢。</p> <p>(2)和善的社區關係：與總公司所在地社區發展協會及永康市公所互動良好，搭配其各項活動並給予適當支持(如：社區發展協會經費贊助、文化教育基金會活動經費捐助、贊助永康市蔦松社區中秋烤肉活動等)。</p> <p>(3)投身社會貢獻與公益活動：高級中學清寒學生助學金、每年固定與捐血中心合作定期有捐血車於公司停駐並鼓勵員工前往響應等。</p> <p>(4)消費者權益：公司積極進行垂直整合，建立完善生產履歷，強化品管能力，從農場到餐桌，對飼料、肉品等產品對品質的堅持，最終目的就是要讓消費者吃得更安心。</p> <p>(5)維護員工人權及落實安全衛生措施：為提升安全衛生管理，創造安全的工作環境，本公司持續職業安全衛生管理系統(TOSHMS)之落實，另為防止職業災害，保障勞工安全與健康，依勞工安全衛生法第二十五條之規定，本公司特訂定「安全衛生工作守則」。</p>
<p>七、公司產品或企業社會責任報告書如有通過相關驗證機構之查證標準，應加以敘明：</p> <p>(1)公司擁有尖端的檢驗儀器與強大的品管檢驗能力，委託杜夫萊因食品生技安全顧問公司檢驗--通過無三聚氰胺。</p> <p>(2)公司投入發展契約飼養，建立自有母豬場及保育場，提供小豬給養豬戶育成出售，此為「零污染、零排放、公園化」之現代化豬場，並深受美國 IOWA 州立大學、環保署及屏東縣環保局給予高度肯定。</p> <p>(3)a. 1990 年 11 月(大豆沙拉油)通過經濟部標準檢驗局驗證—GMP b. 2002 年 9 月通過經濟部標準檢驗局驗證--ISO 9001：2000 c. 2006 年 2 月通過 SGS 驗證，2006 年 4 月全球優先取得瑞士官方 SAS 發證--ISO 22000：2005 d. 2010 年 6 月通過 TAF 實驗室品質認證--ISO 17025：2005</p>

(六) 公司履行誠信經營情形及採行措施：

大成長城的企業文化包含三項元素-「誠信，謙和與前瞻」，為善盡企業應有的社會責任，公司強調必須以「誠信」做為企業經營、員工為的最高道德原則，才能獲得社會大眾的認同，對人類社會發揮正面的影響力，長久立足於社會上，並以企業文化推廣企業經營理念的實踐。誠信不但是企業必須堅守的道德，也是個人絕對不能妥協的做人處世的原則。在公司，大家依法規做事，一切事物的進行透明化；同仁在執行業務、上下游交接與跨部門合作時，都必須秉持最高的誠信原則，真誠實在、實事求是，發揮最大的效益；對股東、供應商及顧客講信用，許下的承諾一定要做到，有困難時也要誠實地與對方溝通。企業負有捍衛社會道德的公民責任，大成長城致力培育每位同仁成為誠實可信之人，將誠信的觀念與要求傳達給社會上的其他人，避免道德爭端，善化社會風氣，從同仁、客戶、供應商到股東，影響更多的人走一條誠信的路。

※大成長城誠信守則---

(1)個人--堅持誠信、正直的品格操守，呈現事實真相。

說到做到，承諾的事必定竭盡全力完成。

(2)團隊--團隊溝通，開誠佈公，充份發揮團隊競爭力。

團隊合作，真誠實在、相互尊重，共同發揮最大效益。

(3)供應商--以公司最大利益為優先，選擇誠信可靠的合作廠商。

與供應商建立誠實可靠的關係，進行透明化的公平合作及交易。

(4)顧客及社會--真實傳遞經營管理、產品服務等企業訊息給顧客及社會大眾。

盡力維護社會倫理道德，提升企業經營的美譽度。

(七) 公司治理守則及相關規章

此處揭露公司員工行為或倫理守則，以下為本公司員工行為準則綱要：

- (1) 愉快、開放性的溝通和積極的態度是本公司的企業文化，所有員工應共同協力建立健康愉快的工作環境。
- (2) 公司經營理念：誠信、謙和、前瞻。工作環境文化：公私分明、相互尊重人格、誠懇相處、協力合作。
- (3) 職務內之技術、專利、智慧財產、相關文件等皆屬公司財產，未經公司最高主管同意，不得擅自取用或提供其他人員。
- (4) 任職中或離職後均應絕對保守公司機密，若有洩漏任何機密致公司蒙受損失時，願負一切賠償責任；離職後被查覺者亦同。
- (5) 不引用公司名義或個人職權在外招搖撞騙，使公司信譽蒙受損失。
- (6) 嚴謹操守，不收受涉及公務之饋贈或向往來廠商挪借財務情事，亦不得擅自動用公物或挪用公款。
- (7) 平日言行，應誠實廉潔，不得有放蕩、奢侈酗酒、賭博及其他足以損害本公司名譽之行為。
- (8) 不得攜帶槍砲、彈藥、刀械、易燃、易爆與生產公務無關用品進入公司內各場所。
- (9) 工作中確實遵守勞工安全衛生有關法令規定來操作器具、佩帶適當防護具、進行作業流程，並簽署：**現場危害因素告知單**。
- (10) 罹患重病或法定傳染病，應立即主動告知公司，停止工作協助就醫。

(八) 其他足以增進對公司治理運作情形之瞭解的重要資訊

(1) 與財務資訊透明有關人員取得財會稽核相關證照情形：

- a. 國內證照：會計師執照 1 人、內部稽核師執照 1 人。
- b. 其他證照：中國大陸會計師執照 1 人。

(2) 經理人參與公司治理有關之進修與訓練情形：

職稱	姓名	進修課程名稱	訓練期間	受訓時數	舉辦單位
副總	劉建忠	發行人證券商證券交易所會計主管持續進修班	100.12.8-12.9	12 小時	財團法人中華民國會計研究發展基金會

(3) 本公司內部重大資訊處理程序辦法：無。

(九) 1. 內部控制制度執行狀況

大成長城企業股份有限公司
內部控制制度聲明書



日期：101年3月27日

本公司民國100年度之內部控制制度，依據自行檢查的結果，謹聲明如下：

- 一、本公司確知建立、實施和維護內部控制制度係本公司董事會及經理人之責任，本公司業已建立此一制度。其目的係在對營運之效果及效率（含獲利、績效及保障資產安全等）、財務報導之可靠性及相關法令之遵循等目標的達成，提供合理的確保。
- 二、內部控制制度有其先天限制，不論設計如何完善，有效之內部控制制度亦僅能對上述三項目標之達成提供合理的確保；而且，由於環境、情況之改變，內部控制制度之有效性可能隨之改變。惟本公司之內部控制制度設有自我監督之機制，缺失一經辨認，本公司即採取更正之行動。
- 三、本公司係依據「公開發行公司建立內部控制制度處理準則」（以下簡稱「處理準則」）規定之內部控制制度有效性之判斷項目，判斷內部控制制度之設計及執行是否有效。該「處理準則」所採用之內部控制制度判斷項目，係為依管理控制之過程，將內部控制制度劃分為五個組成要素：1. 控制環境，2. 風險評估，3. 控制作業，4. 資訊及溝通，及5. 監督。每個組成要素又包括若干項目。前述項目請參見「處理準則」之規定。
- 四、本公司業已採用上述內部控制制度判斷項目，檢查內部控制制度之設計及執行的有效性。
- 五、本公司基於前項檢查結果，認為本公司於民國100年12月31日的內部控制制度（含對子公司之監督與管理），包括知悉營運之效果及效率目標達成之程度、財務報導之可靠性及相關法令之遵循有關的內部控制制度等之設計及執行係屬有效，其能合理確保上述目標之達成。
- 六、本聲明書將成為本公司年報及公開說明書之主要內容，並對外公開。上述公開之內容如有虛偽、隱匿等不法情事，將涉及證券交易法第二十條、第三十二條、第一百七十一條及第一百七十四條等之法律責任。
- 七、本聲明書業經本公司民國101年3月27日董事會通過，出席董事七人中，無人持反對意見，均同意本聲明書之內容，併此聲明。

大成長城企業股份有限公司

董事長：韓家宇 簽章



總經理：吳麒麟 簽章



2. 委託會計師專案審查內部控制制度者:無。

(十)最近年度及截至年報刊印日止公司及其內部人員依法被處罰、公司對其內部人員違反內部控制制度規定之處罰、主要缺失與改善情形:無。

(十一)最近年度及截至年報刊印止，股東會及董事會之重要決議

(一)董事會決議案

◎100/03/22

1. 依公司法第一七〇條規定，於民國100年6月3(星期五)上午十時，於台南總公司舉行本公司100年股東常會，討論以下事項：
 - (A)報告九十九年度營業狀況。
 - (B)監察人審查九十九年度財務決算表冊報告。
 - (C)報告背書保證事項辦理情形。
 - (D)報告間接赴大陸投資相關事宜。
 - (E)承認九十九年度財務決算表冊及盈餘分派案。
 - (F)討論盈餘轉增資發行新股案。
 - (G)討論修訂本公司「從事衍生性商品交易處理程序」。
 - (H)討論解除董事競業限制行為。
2. 因業務需要，擬向各往來金融機構辦理今年度授信契約之展期。
3. 本公司為子公司國成麵粉股份有限公司短期授信額度提供保證。
4. 公司擬提供子公司短期融資週轉額度。
5. 修訂本公司「從事衍生性商品交易處理程序」部份條文案
6. 本公司擬間接投資中國大陸實體公司，為擴展業務之需要，本公司擬由間接持股50%之子公司Land O' Lakes/ Great Wall Enterprise (Greater China) Holdings Ltd. 以現金增資及借款轉增資大成藍雷營養科技(天津)有限公司，營業範圍為飼料產銷業務。總增資金額為美金65萬元，其中美金30萬元為現金增資、35萬元為股東借款轉增資，本公司按持股比例出資美金325,000元，資金來源以Land O' Lakes/ Great Wall Enterprise (Greater China) Holdings Ltd. 之自有資金與原股東借款支應，本案擬先提報投審會核准後進行。
7. 本公司擬間接投資中國大陸實體公司，為擴展業務需要並配合大陸當地政府優惠政策，本公司擬由間接持股52.32%之子公司Dongbei Agri Corporation以現金增資大成食品(河北)有限公司，營業範圍除飼料產銷業務外新增肉品電宰業務。總增資金額為美金610萬元，本公司按持股比例出資美金3,191,520元，資金來源以Dachan Food (Asia) Limited之自有資金或銀行借款支應，本案擬先提報投審會核准後進行。

◎100/04/21

1. 本公司99年度財務報告，業經安侯建業會計師事務所查核簽證完竣，擬於核議通過後送請監察人查核，並提請100年度股東常會承認。

2. 公司分派99年度盈餘為每股配發現金股利1.2元及股票股利0.5元，擬於核議通過後送請監察人查核，並提請100年度股東常會承認。
3. 擬由98年度可分配盈餘提撥新台幣247,333,960元，轉增資發行新股24,733,396股，按配股基準日股東名冊記載之股東及其持股比例，每千股配發50股，不足配發一股者由股東自行併湊，逾期未辦理併湊手續者，將洽特定人按面額認購後以現金分配之。本次增資發行新股，俟100年度股東常會決議通過，並呈奉主管機關核准後，由董事會另訂配股基準日，新股之權利、義務與原有股份相同。本年度增資發行新股後，本公司實收資本額為新台幣5,194,013,130元。
4. 修訂本公司資本總額，原「公司章程」第五條訂定之本公司資本總額（即法定資本額）為新台幣五十三億元，分為五億三仟萬股，本年度盈餘分派後，公司實收資本額將至新台幣5,194,013,130元，距資本總額尚餘新台幣105,986,870元，分為10,598,687股公司現發行可轉換公司債餘額為新台幣774,000,000元，依目前轉換價格每股新台幣30.76元，約為二千五百萬股，故公司目前資本總額即不足使用，擬提高公司資本總額至新台幣六十億元，分為六億股。擬於通過後，提請一〇〇年度股東常會討論公司章程修訂案。
5. 依據「公開發行公司建立內部控制制度處理準則」，提請評估整體內部控制制度之有效性，並出具內部控制制度聲明書。
6. 本公司今年度營運計劃核議。

◎100/06/17

1. 本公司飼料新廠資本支出案，考量永康飼料廠廠房設備老舊，並兼顧其他飼料各廠產能資源整合，公司擬籌建飼料新廠。經多方比較評估，擬購置台南柳營科技工業區第二期土地，工十七-一及工十七-二地段，面積約三萬九千餘平方公尺，做為柳營飼料新廠用地。購地金額估約新台幣二億七千萬，若計入建廠費用，預計柳營飼料新廠資本支出約新台幣九億四千萬元。
2. 本公司從事衍生性商品交易應指定最終權責主管，依據《公開發行公司取得或處分資產處理準則》第四章相關規定，公司修訂「從事衍生性商品交易處理程序」部分條文，業經一〇〇年度股東常會決議通過。上述相關規定明令董事會應指定高階主管人員管理公司衍生性商品之交易，據此予以授權。經董事長徵詢全體出席董事後，同意授權董事長為公司從事衍生性商品交易之最終權責主管
3. 本公司擬從事國內台指期權交易，依100年股東常會通過之「公司從事衍生性商品交易處理程序」第二條及第三條規定，公司若須從事其他非屬外匯遠期契約之交易，應事先取得董事會核准，並以董事會授權之額度為限。為活化資金之運用，以期提升公司整體績效表現，擬於適當時機從事台指選擇權（包括國內加權指數、金融指數、電子指數及非金電指數）及台指期貨交易，投入金額擬以新台幣500萬元為限。相關管控及監督作業依「公司從事衍生性商品交易處理程序」之規定為準，並得視操作實務擬定相關施行細則與風險管理規範。

經董事長徵詢全體出席董事後，同意照案通過，並要求內部控制作業須較政府法令規範嚴格。

4. 因業務需要，擬向各往來金融機構辦理短期授信額度之增貸。
5. 本公司擬提高對子公司國成麵粉股份有限公司短期融資週轉額度，國成麵粉為本公司持股百分之五十五之子公司，為供其短期週轉需要，國成麵粉擬向本公司申請提高融資額度，自新台幣五千五百萬元增加至新台幣一億元。國成麵粉得於民國101年3月31日前，在額度內循環動用。

◎100/07/22

1. 本公司100年股東常會決議通過99年度可分配盈餘中，分配現金股利新台幣593,601,500元，折合每股配發1.2元，並辦理盈餘轉增資新台幣247,333,960元，計發行普通股24,733,396股，每股面額十元，上述盈餘轉增資案經辦理變更登記後，已發行之普通股總數為519,401,313股，實收資本額增加至新台幣5,194,013,130元。為因應可轉換公司債之持有人提出轉換，致影響本公司流通在外股份變動，擬請董事會授權董事長於轉換公司債停止轉換起日(預訂為民國100年8月1日)，確定可接受分派盈餘之流通在外股數後，決行調整本公司99年度之配股及配息率。擬訂100年8月27日為現金股利及增資新股配發基準日，亦為發行新股基準日；並擬訂100年9月23日為現金股利發放日。
2. 修改99年度盈餘分配表上期未分配盈餘數
3. 擬提高公司債可轉換股數限額，民國98年7月9日第十二屆第九次董事會通過於變更登記表記載保留公司債可轉換股份為25,000,000股，由於公司債轉換價格依規定辦理反稀釋之向下調整，致使原保留股份數不足，擬將公司債可轉換股份之保留數提高至30,000,000股，以利向主管機關申辦後續變更登記事宜。
4. 本公司擬間接投資中國大陸實體公司，為擴展業務之需要，本公司擬由間接持股100%之子公司Great Wall International (Holdings) Ltd. 及間接持股54%之子公司Tianjin Food Investment Co., Ltd. 以股東借款轉增資大成食品(天津)有限公司，Great Wall International (Holdings) Ltd. 及Tianjin Food Investment Co., Ltd. 對大成食品(天津)有限公司之借款分別為美金1,750,000元及美金2,627,517.85元，故本次增資金額為美金4,377,517.85元，本公司按持股比例擬出資美金3,168,859.64元，本案擬先提報投審會核准後進行。
5. 本公司擬間接投資中國大陸實體公司，為擴展中國大陸境內豬料市場，本公司擬由間接持股52.259%之子公司Great Wall Agritech (Liaoning) Co., Ltd. (HK)轉投資設立乳豬飼料專業廠，名稱暫定為山東大成生物科技有限公司。投資金額擬定為美金300萬元，資金來源由Great Wall Agritech (Liaoning) Co., Ltd. (HK)母公司Dachan Food (Asia) Limited以自有資金及銀行借款支應。本公司按持股比例擬出資美金1,567,770元。本案擬先提報投審會核准後進行。

◎100/08/26

1. 本公司100年度上半年財務報告暨合併財務報表業經委請安侯建業會計師事務所陳富煒、鍾丹丹會計師查核簽證完竣。於核議通過後送請監察人查核，再依法公告並申報。
2. 本公司擬間接投資中國大陸實體公司，為擴展中國大陸境內裹粉市場，本公司擬由直接持股100%之子公司Great Wall International (Holdings) Ltd.(下簡稱GWIH)現金增資麵粉廠大成昭和食品(天津)有限公司(下簡稱大成昭和)。大成昭和增資金額擬定為美金700萬元，GWIH按持股比例55%出資美金385萬元，資金來源由GWIH以自有資金及銀行借款支應。本公司按持股比例擬出資美金385萬元。本案擬先提報投審會核准後進行。
3. 擬修訂本公司內部控制程序之「電子計算機循環(含資通安全)」加強電子郵件之控制，券交易所100年8月2日來函指正，公司資訊經由電子郵件對外傳送，未訂有相關管控程序，核有未依「公開發行公司建立內部控制制度處理程序」第九條規定辦理。據上項說明，公司擬將電子郵件傳送及安全管理機制控制程序明文化，故增修訂本公司內部控制程序之「電子計算機循環(含資通安全)」相關規定及內容。
4. 因業務需要，擬向各往來金融機構申辦中期授信契約

◎100/11/23

1. 本公司國內第一次無擔保轉換公司債(債券名稱大成一，代號12101)，目前轉換價格為28.40元(8月27日調整前轉換價格為30.76元)，於100年第三季(即100年7月1日至100年9月30日止)可轉債持有人已請求轉換普通股累計5,347,810股，每股金額十元，合計增資金額53,478,100元(以調整前轉換價格30.76元計)。依《公司法》二六六條及《發行人募集與發行有價證券處理準則》第三十四條規定，本公司擬以100年11月23日為可轉換公司債換發新股之增資基準日，並向主管機關辦理資本額變更登記。
2. 擬訂定本公司薪資報酬委員會組織規程，依據中華民國100年3月18日行政院金融監督管理委員會金管證發字第一00000九七四七號令頒佈之《股票上市或於證券商營業處所買賣公司薪資報酬委員會設置及行使職權辦法》規定辦理。擬訂本公司薪資報酬委員會組織規程，提請董事會決議通過後，於公開資訊觀測站公告，並依薪資報酬委員會組織規程執行聘任符合法令規範之委員。
3. 公司擬聘請薪資報酬委員，本公司擬聘任三位薪資報酬委員，任期自董事會通過後開始生效起算至102年6月17日同本屆董事會任期截止日。本公司第一屆薪資報酬委員會，擬請王重雄先生、王怡心女士、趙天星先生三位擔任本公司第一屆薪資報酬委員會委員，屆薪資報酬委員會之委員於董事會審議並決議通過後，擬與薪資報酬委員簽訂《薪資報酬委員委任聘僱契約》(報酬依所簽訂委任契約載明方式給付之)及《薪資報酬委員保密合約書》。並將薪酬委員會成員名單依法於公開資訊觀測站公告之。

4. 本公司101年年度稽核工作計劃案，依證期法規，稽核計畫應依風險評估結果擬訂，並提報董事會通過。研擬之101年年度稽核工作計畫項目，呈董事會通過後，於100年年底前完成網路申報作業。

(二)股東會決議案

100年度股東常會重要決議事項及執行情形之檢討：

時間	股東會重要決議	執行情形
100.06.17	1. 報告事項 (一)報告九十九年度營業狀況 (二)監察人審查九十九年度財務決算表冊報告 (三)報告背書保證事項辦理情形 (四)報告間接赴大陸投資相關事宜	
	2. 承認事項 (一)九十九年度財務決算表冊 (二)九十九年度盈餘分派案	已訂定 100.08.27 為除息基準日，並於 100.09.23 發放現金股利。
	3. 討論事項 (一)盈餘轉增資發行新股案 (二)修訂本公司「從事衍生性商品交易處理程序」案 (三)討論解除董事之競業行為案 (四)修訂本公司「公司章程」案	(一)增資發行新股後，實收資本額為新台幣 5,194,013,130 元。 (二)已依修訂後程序運作。 (三)新任董事或有從事競業情形，已依法提請解除其競業禁止之限制。 (四)已依修訂後章程序運作。

(十二)最近年度及截至年報刊印日止董事或監察人對董事會通過重要決議有不同意見且有紀錄或書面聲明者：無。

(十三)最近年度及截至年報刊印日止，與財務報告有關人士(包括董事長、總經理、會計主管及內部稽核主管等)辭職解任情形之彙總。
本公司無上列情況。

四、會計師公費資訊
 本公司採自願揭露會計師公費。

1. 會計師公費資訊級距表

會計師事務所名稱	會計師姓名	查核期間	備註
安侯建業聯合會計師事務所	陳富煒 鍾丹丹	10001-10012	

金額單位：新臺幣千元

金額級距	公費項目	審計公費	非審計公費	合計
1 低於2,000千元			v	100
2 2,000千元(含)~4,000千元				
3 4,000千元(含)~6,000千元		v		4,705
4 6,000千元(含)~8,000千元				
5 8,000千元(含)~10,000千元				
6 10,000千元(含)以上				

2. 給付簽證會計師、簽證會計師所屬事務所及其關係企業之非審計公費占審計公費之比例達四分之一以上者，應揭露審計與非審計公費金額及非審計服務內容：100 年度非審計公費占審計公費之比例為 2.13%。

金額單位：新臺幣千元

會計師事務所名稱	會計師姓名	審計公費	非審計公費				會計師之查核期間		備註	
			制度設計	工商登記	人力資源	其他	小計	是否涵蓋完整會計年度		會計師查核期間
安侯建業聯合會計師事務所	陳富煒 鍾丹丹	4,705 (仟元)	0	0	0	100 (仟元)	100	V	1001-10012	1. 盈餘轉增資 申報案件 2. 協議程序

3. 更換會計師事務所且更換年度所支付之審計公費較更換前一年度之審計公費減少者，應揭露更換前後審計公費減少金額、比例及原因：**本公司並未更換會計師事務所。**

4. 審計公費較前一年度減少達百分之十五以上者，應揭露審計公費減少金額、比例及原因：**無此情形。**

五、更換會計師資訊

(一)關於前任會計師

更換日期	不適用		
更換原因及說明	不適用		
說明係委任人或會計師終止或不接受委任	當事人 情 況	會計師	委任人
	主動終止委任	不適用	不適用
	不再接受(繼續)委任	不適用	不適用
最新兩年內簽發無保留意見以外之查核報告書意見及原因	無		
與發行人有無不同意見	有	會計原則或實務	
		財務報告之揭露	
		查核範圍或步驟	
		其 他	
	無	說明：不適用	
其他揭露事項 (本準則第十條第五款第一目第四點應加以揭露者)	無		

(二)關於繼任會計師

事務所名稱	不適用
會計師姓名	不適用
委任之日期	不適用
委任前就特定交易之會計處理方法或會計原則及對財務報告可能簽發之意見諮詢事項及結果	不適用
繼任會計師對前任會計師不同意見事項之書面意見	不適用

(三)前任會計師對本準則第 10 條第 5 款第 1 目及第 2 目之 3 事項之復函：
不適用。

六、公司之董事長、總經理、負責財務或會計事務之經理人，最近一年內曾任職於簽證會計師所屬事務所或其關係企業者：本公司無上列情況。

七、董事、監察人、經理人及大股東股權變動情形

(普通股)
頁次：第1頁/共2頁

職稱	姓名	100年度		該年度截至4月22日止	
		持有股數增(減)數	質押股數增(減)數	持有股數增(減)數	質押股數增(減)數
董事長	福聚投資股份有限公司 代表人：韓家宇	1,758,279	0	0	0
副董事長	福聚投資股份有限公司 代表人：韓家宸				
董事	福聚投資股份有限公司 代表人：韓家寅				(600,000)
董事	曾炳榮	121,127	0	0	0
董事	聯華實業股份有限公司	540,553	0	0	0
董事	王滋林	122,101	0	0	0
董事	僑泰興投資股份有限公司	1,205,494	0	0	0
監察人	德家投資股份有限公司 代表人：張鐵生	989,358	0	0	0
監察人	德家投資股份有限公司 代表人：李鴻鈞				(2,600,000)
總經理	吳麒麟	623	0	0	0
副總經理	韓家寅	0	0	0	0
副總經理	吳伯俊	2,897	0	0	0
副總經理	賴東春	12	0	0	0
副總經理	張哲朗	158,268	0	0	0

職稱	姓名	100 年度		該年度截至4月22日止	
		持有股數增(減)數	質押股數增(減)數	持有股數增(減)數	質押股數增(減)數
副總經理	梁建國	315	0	0	0
副總經理	莊坤炎	468	0	0	0
副總經理	曾添福	1,028	0	0	0
副總經理	巫雪敏	2,917	0	0	0
副總經理兼會計 部門主管	劉建忠	724	0	0	0
副總經理	郝立人	795 (8,000)	0	0	0
副總經理	邱淑蘭 (解任日期:100/4/1)	0	0	0	0

八、1.持股比例占前十名之股東，其相互間之關係資料

基準日：101年4月22日

姓名	本人持有股份		配偶、未成年子女持有股份		利用他人名義合計持有股份		前十大股東相互間具有財務會計準則公報第六號關係人或為配偶、二親等以內之親屬關係者，其名稱或姓名及關係。		備註
	股數	持股比例	股數	持股比例	股數	持股比例	名稱(或姓名)	關係	
福聚投資股份有限公司 代表人：韓家宇	37,304,032 40,678	7.11%					韓家宸 韓家寰	兄弟 兄弟	
福瑞投資股份有限公司 代表人：韓家宸	27,267,538 43,692	5.20%					韓家宇 韓家寰	兄弟 兄弟	
黃河投資股份有限公司 代表人：韓家宇	22,009,931 40,678	4.19%					韓家宸 韓家寰	兄弟 兄弟	
德家投資股份有限公司 代表人：俞兆潭	20,990,453 0	4.00%							
都城實業股份有限公司 代表人：韓家宇	16,757,978 40,678	3.19%					韓家宸 韓家寰	兄弟 兄弟	
瑞成管理顧問股份有限公司 代表人：韓家寰	15,315,355 0	2.92%					韓家宇 韓家宸	兄弟 兄弟	
渣打託管聯博亞洲日本除外股票投資組合	13,935,605 0	2.66%							
群益馬拉松基金專戶	12,010,455	2.29%							
德商德意志銀行台北分行受託保管加州公務員退休系統-基本新興市場投資專戶	11,611,358	2.21%							
聯華實業股份有限公司 代表人：苗豐強	11,468,505	2.19%							

2. 股權移轉或質押之相對人為關係人者：無。

九、綜合持股比例

單位：股；%

基準日：101年4月20日

轉投資事業	本公司投資		董事、監察人、經理人及直接或間接控制事業之投資		綜合投資	
	股數	持股比例	股數	持股比例	股數	持股比例
全能營養技術股份有限公司	30,257,500	100%	—	—	30,257,500	100%
家城股份有限公司	9,305,897	70%	—	—	9,305,897	70%
黃河投資股份有限公司	18,400,000	100%	—	—	18,400,000	100%
大成長城國際(控股)有限公司	50,490,813	100%	—	—	50,490,813	100%
都城實業股份有限公司	81,191,139	100%	—	—	81,191,139	100%
美藍雷股份有限公司	12,500,000	100%	—	—	12,500,000	100%
安心巧廚股份有限公司	500,000	100%	—	—	500,000	100%
欣光食品股份有限公司	35,532	70%	—	—	35,532	70%
國成麵粉股份有限公司	5,142,500	55%	—	—	5,142,500	55%
台灣意曼多咖啡股份有限公司	3,360,000	70%	—	—	3,360,000	70%

肆、募資情形
一、公司資本及股份

(一)股本來源：

基準日：101年6月20日

年 月	發行 價格 (元)	核定股本		實收股本		備註			
		股 數	金 額 (仟 元)	股 數	金 額 (仟 元)	股本 來源	以 以 財 充 者	現 之 外 產 抵 款	其 他
85/6	10	350,000,000	3,500,000	281,396,200	2,813,962	盈餘轉增資 108,229,320	無	民國85年6月29日 (85)台財證(一)第40939號	
86/7	10	420,000,000	4,200,000	312,349,764	3,123,498	資本公積轉增資 84,418,680 盈餘轉增資 225,116,960	無	民國86年7月8日 (86)台財證(一)第53236號	
86/9	10	420,000,000	4,200,000	315,610,790	3,156,108	可轉換公司債 32,610,260	無	民國86年9月8日 (86)台財證(一)第69448號	
86年	10	420,000,000	4,200,000	318,041,430	3,180,414	海外可轉換公司 債 24,306,400	無		
87/1	10	420,000,000	4,200,000	319,802,567	3,198,026	可轉換公司債 17,611,370	無	民國87年1月8日 (87)台財證(一)第96967號	
87/6	10	530,000,000	5,300,000	359,802,567	3,598,026	現金 400,000,000	無	民國87年6月15日 (87)台財證(一)第49991號	
87/8	10	530,000,000	5,300,000	394,713,481	3,947,135	資本公積轉增資 158,685,973 盈餘轉增資 190,423,167	無	民國87年8月24日 (87)台財證(一)第59500號	
88/7	10	530,000,000	5,300,000	414,449,155	4,144,492	資本公積轉增資 118,414,044 盈餘轉增資 78,942,696	無	民國88年7月22日 (88)台財證(一)第68621號	
89/9	10	530,000,000	5,300,000	433,099,367	4,330,994	資本公積轉增資 186,502,120	無	民國89年9月8日 (89)台財證(一)第76567號	
90/7	10	530,000,000	5,300,000	452,138,838	4,521,388	盈餘轉增資 190,394,710	無	民國90年7月11日 (90)台財證(一)第144953號	
91/11	10	530,000,000	5,300,000	400,318,235	4,003,182	減資變更 518,206,030	無	民國91年11月15日 經投高字第09101450560號	

92/9	10	530,000,000	5,300,000	390,318,235	3,903,182	減資變更 100,000,000	無	民國 92 年 10 月 09 日 經授商字第 09201288790 號
93/9	10	530,000,000	5,300,000	402,027,782	4,020,278	盈餘轉增資 117,095,470	無	民國 93 年 9 月 23 日 經授商字第 09301171360 號
96/9	10	530,000,000	5,300,000	421,896,621	4,218,966	盈餘轉增資 198,688,390	無	民國 96 年 10 月 15 日 經授商字第 0960212860 號
97/8	10	530,000,000	5,300,000	422,279,101	4,222,791	公司債轉換 3,824,800	無	民國 97 年 08 月 11 日 經授商字第 09701200200 號
97/9	10	530,000,000	5,300,000	443,373,932	4,433,739	盈餘轉增資 210,948,310	無	民國 97 年 09 月 10 日 經授商字第 09701232580 號
97/10	10	530,000,000	5,300,000	448,678,382	4,486,783	公司債轉換 53,044,500	無	民國 97 年 10 月 23 日 經授商字第 09701271760 號
98/8	10	530,000,000	5,300,000	471,112,301	4,711,123	盈餘轉增資 224,339,190	無	民國 98 年 08 月 27 日 經授商字第 09801196620 號
99/8	10	530,000,000	5,300,000	494,667,917	4,946,679	盈餘轉增資 235,556,160	無	民國 99 年 08 月 27 日 經授商字第 09901194860 號
100/8	10	600,000,000	6,000,000	524,749,123	5,247,491	盈餘轉增資 247,333,960	無	民國 100 年 09 月 14 日 經授商字第 10001210950 號
		600,000,000	6,000,000					

股份種類	核定股本		備註
	流通在外股份(已上市)	未發行股份(未上市)	
記名式普通股	524,749,123	75,250,877	
		合計	
		600,000,000	

(二)股東結構：陸資持股比例=0

基準日：101年06月20日

股東結構	政府機構	金融機構	其他法人	外國機構及外國人	個人	庫藏股	合計
人數	8	16	154	160	55,966	0	56,304
持有股數	361	18,109,561	235,400,424	55,776,139	215,462,638	0	524,749,123
持有比率%	0.00%	3.45%	44.86%	10.63%	41.06%	0.00%	100.00%

(三)股權分散情形

持股分級	股東人數	持有股數	持有比率 %
1-999	31,512	6,331,487	1.21%
1,000-5,000	17,487	37,955,323	7.23%
5,001-10,000	3,552	25,418,521	4.84%
10,001-15,000	1,470	17,470,537	3.33%
15,001-20,000	583	10,399,936	1.98%
20,001-30,000	617	15,039,179	2.87%
30,001-40,000	264	9,135,332	1.74%
40,001-50,000	166	7,585,360	1.45%
50,001-100,000	344	23,683,985	4.51%
100,001-200,000	143	20,397,453	3.89%
200,001-400,000	74	19,473,402	3.71%
400,001-600,000	22	11,051,901	2.11%
600,001-800,000	9	6,127,726	1.17%
800,001-1,000,000	10	8,907,544	1.70%
1,000,001股以上	51	305,771,437	58.26%
合計	56,304	524,749,123	100.00%

(四)主要股東名稱：持有股份達總額百分之五以上或股權比例占前十名股東

序號	戶號	主要股東名稱	持有股數	持有比率%
1	14320	福聚投資股份有限公司	37,304,032	7.11%
2	26209	福瑞投資股份有限公司	27,267,538	5.20%
3	107855	黃河投資股份有限公司	22,009,931	4.19%
4	81779	德家投資股份有限公司	20,990,453	4.00%
5	128409	都城實業股份有限公司	16,757,978	3.19%
6	149584	瑞成管理顧問股份有限公司	15,315,355	2.92%
7	196830	渣打託管聯博亞洲日本除外股票投資組合	13,935,605	2.66%
8	161844	群益馬拉松基金專戶	12,010,455	2.29%
9	161848	德商德意志銀行台北分行受託保管加州公務員退	11,611,358	2.21%
10	148	聯華實業股份有限公司	11,468,505	2.19%

(五)最近兩年度每股市價、淨值、盈餘及股利資料

項	年		99 年	100 年	當年度截至 101 年3月31 日
	目	度			
每股市價	最	高	35.38	37.73	32.85
	最	低	23.62	25.346	27.35
	平	均	30.25	30.465	29.81
每股淨值	分	配 前	20.16	20.74	21.076
	分	配 後	20.628	註 1	註 1
每股盈餘	加 權 平 均 股 數		457,727,283	482,736,819	485,981,214
	每 股 盈 餘		2.36	2.22	0.49
每股股利	現 金 股 利		1.2	註 1	註 1
	無 償 配 股	股 票 股 利	0.5	註 1	註 1
		-	-	-	-
	累 積 未 付 股 利		-	-	-
投資報酬分析	本 益 比 (註2)		12.82	13.72	60.83
	本 利 比 (註3)		25.21	註 1	註 1
	現金股利殖利率(註4)		3.967%	註 1	註 1

註 1：俟股東會決議後定案。

註 2：本益比＝當年度每股平均收盤價／每股盈餘。

註 3：本利比＝當年度每股平均收盤價／每股現金股利。

註 4：現金股利殖利率＝每股現金股利／當年度每股平均收盤價

(六)公司股利政策及執行狀況

本公司所處產業環境多變，企業生命週期正值穩定成長階段，考量本公司未來資金需求及長期財務規劃，並滿足股東對現金流入之需求，本公司每年決算後如有盈餘，除依法每年繳納營利事業所得稅及彌補以往年度虧損外，應先提撥百分之十法定盈餘公積，如尚有餘，連同上一年度累積未分配盈餘得按下列方式分派之，惟此項盈餘提供分派之比率及股東現金股利之比率，得視當年度實際獲利及資金狀況，經股東會決議調整之：

- 一、員工紅利（不得低於提撥股利後所剩餘額之百分之一，由董事會提議，經股東會決議分配之）。
- 二、董事、監察人酬勞（由董事會提議，經股東會決議分配之）。
- 三、股東股利，其中現金股利不得低於股利總數之百分之十，但現金股利每股若低於 0.1 元則不予發放，改以股票股利發放。如有前一年度累積或當年度發生但當年度稅後盈餘不足提列之股東權益減項，應自前一年度累積未分配盈餘提列相同數額之特別盈餘公積，並於提撥供分派前先行扣除。
- 四、一〇〇年度預估每股發放現金股利 1.2 元，股票股利 0.5 元。

(七) 本次股東會擬議之無償配股對公司營業績效及每股盈餘之影響

本公司未公開一〇一年度財務預測，故無須編製此表。

(八) 員工分紅及董事、監察人酬勞

(1) 公司章程所載員工分紅及董事、監察人酬勞之成數或範圍

本公司每年決算後如有盈餘，除依法每年繳納營利事業所得稅及彌補以往年度虧損外，應先提撥百分之十法定盈餘公積，如尚有餘，連同上一年度累積未分配盈餘得按下列方式分派之，惟此項盈餘提供分派之比率及股東現金股利之比率，得視當年度實際獲利及資金狀況，經股東會決議調整之：

1. 員工紅利（不得低於提撥股利後所剩餘額之百分之一，由董事會提議，經股東會決議分配之）。
2. 董事、監察人酬勞（由董事會提議，經股東會決議分配之）。
3. 股東股利，其中現金股利不得低於股利總數之百分之十，但現金股利每股若低於 0.1 元則不予發放，改以股票股利發放。如有前一年度累積或當年度發生但當年度稅後盈餘不足提列之股東權益減項，應自前一年度累積未分配盈餘提列相同數額之特別盈餘公積，並於提撥供分派前先行扣除。

(2) 董事會通過之擬議配發員工分紅等資訊

1. 配發員工現金紅利、股票紅利及董事、監察人酬勞金額

大成長城企業股份有限公司	
盈餘分配表	
一〇〇年度	
單位：新台幣元	
本期稅後純益	1,071,049,650
減：提列法定盈餘公積	(107,104,965)
本期可供分配數	963,944,685
加：上期末分配盈餘	912,386,589
可供分配總額	1,876,331,274
分配項目：	
現金股利--每股配 1.2 元	(629,698,950)
股票股利--每股配 0.5 元	(262,374,560)
小計	(892,073,510)
期末未分配盈餘	984,257,764

註：(1) 本年度股利分配以不超過本期可供分配數為準

(2) 股利以 100 年度稅後利益優先分配

(3) 員工紅利及董監事酬勞擬各提撥新台幣 15,000,000 元，已包含在費用中，不另於盈餘分配表中扣除。

2. 擬議配發員工股票紅利金額占本期稅後純益及員工紅利總額合計數之比例：無。
3. 本期估列員工紅利及董事、監察人酬勞金額之估列基礎、配發股票紅利之股數計算基礎及實際配發金額若與估列數有差異時將調整民國 101 年度之損益。
4. 考慮擬議配發員工紅利及董事、監察人酬勞之設算每股盈餘

設算後每股盈餘	
稅前	稅後
2.44	2.22

(3) 上年度盈餘用以配發員工紅利及董事、監察人酬勞情形

	員工紅利	董監酬勞
原董事會通過之擬議配發	15,000,000	15,000,000
實際配發	15,000,000	15,000,000
差異	0	0

(九) 公司買回本公司股份情形：

100 年 12 月 31 日

買 回 期 次	無
買 回 目 的	無
買 回 期 間	無
買 回 區 間 價 格 (元)	無
已 買 回 股 份 種 類 及 數 量 (股)	無
已 買 回 股 份 金 額 (元)	無
已 辦 理 銷 除 及 轉 讓 之 股 份 數 量 (股)	無
累 積 持 有 本 公 司 股 份 數 量	無
累 積 持 有 本 公 司 股 份 數 量 占 已 發 行 股 份 總 數 比 率 (%)	無

二、公司債辦理情形：

公司債種類	92年第一次有擔保公司債	96年國內第一次無擔保轉換公司債
發行(辦理)日期	92年08月	96年09月21日
面額	NT\$1,000,000	NT\$100,000
發行及交易地點	不適用	財團法人中華民國櫃檯買賣中心
發行價格	票面金額發行	票面金額發行
總額	NT\$300,000,000	NT\$1,000,000,000
利率	1.30%	票面利率為0%，到期收益率為0.5%
期限	5年期； 到期日：97年8月12日	5年期； 到期日：民國101年9月21日
保證機構	華南商業銀行台南分行； 中央信託局國內銀行處	無
受託人	大眾銀行信託部	中國信託商業銀行
承銷機構	無	中信證券股份有限公司
簽證律師	陳淑真	不適用(無實體發行)
簽證會計師	林賢郎；丁玉山	不適用(無實體發行)
償還方法	到期一次還本	除債券持有人依本辦法第十條發行及轉換辦法轉換為本公司普通股，或本公司依本辦法第十八條提前收回，或本公司由證券商營業處所買回註銷者外，本公司於本債券到期時依債券面額之102.53%將債券持有人所持有之本債券以現金一次償還。
未償還本金	NT\$0	NT\$609,500,000
贖回或提前清償之條款	無	(1)本債券發行滿一年翌日起至到期前四十日止，若本公司普通股收盤價格連續三十個營業日超過當時轉換價格達百分之五十者，公司得按債券面額以現金收回流通在外之本債券； (2)本債券發行滿一年翌日起至到期日前四十日止，若本債券流通在外餘額低於原發行總額之10%者，本公司得按債券面額以現金收回流通在外之本債券。
限制條款	無	無
信用評等機構名稱、 評等日期、 公司債評等結果	不適用	無
附其他權利	截至年報刊印日止已轉換 (交換或認股)普通股、 海外存託憑證或 其他有價證券之金額	NT\$110,347,400
發行及轉換(交換或認股) 辦法	不適用	1.債券持有人自96年10月22日起，至101年9月11日止，除依法暫停過戶期間外，得隨時向本公司請求依本辦法轉換為本公司普通股。

			<p>2. 請求轉換程序：債券持有人至原交易券商填具申請書，由交易券商向集保結算所提出申請，集保結算所於接受申請後送交本公司股務代理機構，於送達時即生轉換之效力，且不得申請撤銷，並於送達後五個營業日內完成轉換手續，直接將股票撥入原債券持有人之集保帳戶。華僑及外國人持有本債券轉換為股票時，統由集保結算所採取帳簿劃撥方式辦理配發。</p> <p>3. 轉換價格悉依「中華民國證券商業同業公會承銷商會員輔導發行公司募集與發行有價證券自律規則」所載有關轉換公司債反稀釋調整之方式辦理。</p> <p>4. 轉換價格向下重設：以 97 年 3 月 22 日及 98-101 年間每年之配息基準日(若當年度未辦理配息時，則以辦理無償配股基準日為基準日，若亦未辦理無償配股時，則為當年度 8 月 31 日)為價格重設基準日，以重設基準日採樣之基準價格乘以 103% 向下調整轉換價格，惟不得低於發行時轉換價格(可因本公司普通股股份發生變動而調整)之 80%，且不適用於重設基準日(含)前已提出轉換請求者。</p> <p>5. 轉換價格向上重設：遇本公司普通股連續 20 個營業日收盤價之簡單算術平均數高於或等於當時轉換價格之 135% 時，應即以該連續 20 個營業日期間最末一日之次一日為價格重設之基準日，以重設基準日採樣之基準價格乘以訂價時轉換溢價率向上調整轉換價格，惟不得高於調整前轉換價格之 110%，並以重設基準日起算滿 1 個月之日為調整轉換價格之生效日。轉換價格之向上調整不適用於重設基準日落於發行之日起滿六個月內、依法停止轉換期間及債券發行滿二年後，且轉換價格向上重設應以一次為限，且不適用於重設基準日(含)前已提出轉換請求者。重設基準日前如遇有除權或除息者，前述所稱之本公司普通股收盤價或基準價格，應先設算為除權或除息後價格。</p>
發行及轉換、交換或認股辦法、發行條件對股權可能稀釋情形及對現有股東權益影響	對股權並無稀釋情形且可強化財務結構，且對股東權益應有正面之助益	依目前流通在外餘額及目前轉換價格	NT\$28.40 計算，若全數轉換為普通股，則需發行 21,461,267 股，占已發行普通股總數比率 4.089%，對股東權益影響有限。
交換標的委託保管機構名稱	不適用	不適用	不適用

轉換公司債資料

公司債種類 (註1)		第一次(期) ^有 擔保轉換公司債 無		
年 度		99 年	100 年	當年度截至 101年5月10日 (註4)
項 目	最 高	116.90 元	127 元	115.35 元
	最 低	100.50 元	102 元	102.60 元
	平 均	108.61 元	111.947 元	109.13 元
轉 換 價 格		30.76 元	28.40 元	28.40 元
發行(辦理)日期及發行時轉換價格		96/9/21 發行，發行時轉換價格 47.36 元。		
履行轉換義務方式(註3)		發行新股方式履行轉換義務。		

註 1：欄位多寡視實際辦理次數調整。

註 2：海外公司債如有多處交易地點者，按交易地點分別列示。

註 3：交付已發行股份或發行新股。

註 4：應填列截至年報刊印日止之當年度資料。

三、特別股辦理情形：無

四、海外存託憑證辦理情形：無

五、員工認股權證辦理情形：無

六、併購或受讓他公司股份發行新股辦理情形：無

七、資金運用計劃執行情形：

(一)計劃內容：

計劃名稱	發行日期	計劃預定 完成日期	資金 運用目的	計劃 變更 情形	輸入 公開資訊 觀測站 日期
國內第一次 無擔保轉換 公司債	民國 96 年 09 月 21 日	民國 101 年 09 月 21 日	1. 償還借款 及應付短期票券 2. 節省利息支出	未變更	民國 96 年 08 月 09 日

(二)執行情形：

資金運用計劃季報表	
民國 97 年第 1 季至第 4 季	
本季預定支用金額	新台幣 0 仟元。
本季實際支用金額	新台幣 0 仟元。
累計預定支用金額	新台幣 0 仟元。
累計實際支用金額	新台幣 0 仟元。
超前或落後原因及改進計劃	本公司已於 96 年第 4 季全數支用完畢。

伍、營運概況

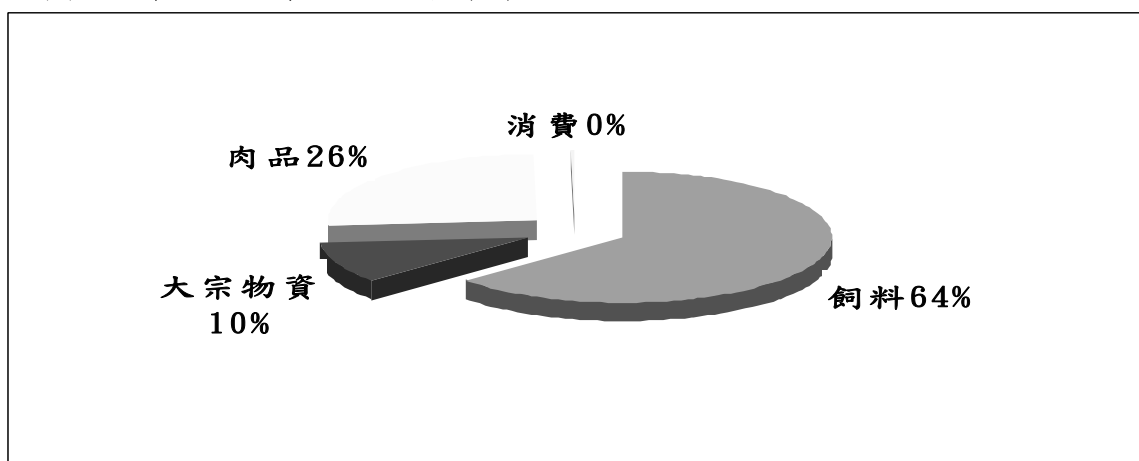
一、業務內容

(一) 業務範圍

(1) 所營事業之主要內容

1. 植物油種子及椰子乾米糠之採購、運銷、製油及油脂加工業務。
2. 植物油及其副產品糧食雜穀、肥料、飼料、麩皮、豆餅、豆粉、漿粉之採購、運銷、製造、加工、批發及零售業務。
3. 有關製油、麵粉、玉米粉、肥料、飼料、雜穀、糧食、麩皮、麵條、速食麵、速食米粉、餅乾、麵包、罐頭、乳品、冰品、果汁、飲料、及其他有關食品之經紀業、代客加工、採購、運銷、批發、零售業務。
4. 種苗採購及運銷。
5. 畜牧事業及其加工食品製造銷售。
6. 酒類之進出口及銷售業務。
7. 小麥採購運銷業務。
8. 動物用藥品及西藥販賣業務。
9. 超級市場之經營業務。
10. 自營用各種包裝用品(包括金屬、合金、塑膠、紙、布、木棉之罐、桶、箱、袋等)之加工製造縫織採購業務。
11. 冷凍調理食品、冷凍冷藏食品之加工製造及買賣業務。
12. 家禽電器化屠宰及其肉品加工製造買賣業務。
13. 有關前列各項事業之倉庫業務。
14. 有關前列各項產品進出口貿易業務。
15. 委託營造廠商興建國民住宅、商業大樓出售、出租業務。
16. A401040 家畜禽服務業。
17. C199990 雜項食品製造業。(液體蛋、蛋粉、加值蛋、滷蛋、鐵蛋、茶葉蛋、鹹魚、錦絲、蛋皮、蒸蛋、蛋包、蛋豆腐、蛋腱)。
18. C802010 化學肥料製造業。
19. 及前項各項附帶事業之經營，投資有關之生產事業。

(2) 100 年度主要商品項目及其營業比重



(二)產業概況

(1)大宗物資事業概況

2011 年歐美政府為了拯救經濟，持續推動寬鬆貨幣政策，希以刺激景氣的回升，今年除了國際游資氾濫問題外，國際黃豆價格今年亦遭受美國年初產地水患以及南美乾旱影響，價格居高不下。

大成大宗物資事業部銷售的主要產品為飼料原料，黃豆粉及食用沙拉油。黃豆加工業的主要原料黃豆，主要由美國及巴西進口，進口成本深受國際原物料價格波動的影響，目前國內有 7 家主要的黃豆加工業者，大成投資成立的大統益公司，為台灣產能規模最大的黃豆加工廠。

黃豆粉產品作為飼料業主要的植物蛋白來源，在國內市場有穩定的需求及獲利。沙拉油產品在國內食用油市場中仍占最大宗，市場由於棕櫚油價格的支撐及環保生質柴油的油源爭奪下，沙拉油的價值越來越高，價格也被逐步推升。

(2)飼料概況

豬料：

100 年毛豬肉品市場每月均價都維持 70 元/kg 以上，雖然母豬增養比例不大，但使用豬隻環狀病毒疫苗改善保育豬育成率的效果明顯，造成肉豬供過於求的情況浮現，特別在 101 年 2 月起(春節過後)，瘦肉精等負面新聞不斷影響消費需求，豬價急遽下跌，造成養殖戶的經營風險大幅增加。

肉土雞料：

土雞經過 18 個月的低迷價格，終於在 99 年 11 月開始翻轉，擺脫陰霾。土雞的集團經營模式，也更加深入至種源、契養、通路的結合。原物料高漲、疫情造成育成率差，雙雙影響飼養成本；雖然毛雞產地價格上漲，農戶的獲利狀況也以大不如前。

水禽料：

100 年禽流感疫情爆發後，日本停止進口台灣的鴨肉，使得鴨肉的產地價格倒地不起，而連連不絕的疫情也使得鴨肉重新開放出口日本遙遙無期，相關業者因而減少放養量。

水產料：

受到 100 年暖冬影響，造成鰻苗短缺情形嚴重，壓抑後端飼料需求量。尼羅魚，因加工品全球需求提昇，外銷趨勢走強。ECFA 正式生效後，虱目魚往大陸外銷拓展，但因食用慣性，目前大陸市場動向不明。

蛋種雞料：

受 99 年蛋價低迷影響，100 年蛋農戶做減量控制，月平均生產羽數較 99 年月平均生產約減少 10 萬羽，落在 2,516 萬羽上下，日平均產蛋箱數為 91,274 箱，約較 99 年日平均產蛋箱數少 197 箱，因此蛋價從上半年度接近成本價的平均 22.75 元，第三季爬升至 25.1 元，第四季更爬升到 27.3 元，在每斤蛋利潤約達 3~5 元，下半年度如果沒有疫情的蛋農，獲利表現都相當不錯。蛋雞料因生產技術進入門檻較低，飼料同業陸續投入，因此 100 年中後價格受到很大挑戰，加上玉米及豆粉持續攀升，利潤大幅壓縮，飼料同業必須在飼料效率上強化，降低農戶飼養成本、提供專業飼養管理服務、疾病防治及控制協助等，提升相對競爭力。

(3) 肉品事業概況

白肉雞產業自 79 年推動至今，以飼料廠或電宰廠為統合主題，與養雞農戶採取契約養殖，進而推動肉雞電動屠宰及屠體運銷，整個體系由上而下包含上游之種雞業者及養雞農戶、中游之電宰業者、調理加工業者，以及下游為雞肉行銷業務單位，使白肉雞產業結構邁向現代化，是肉品產業中統合經營模式成效最為卓越之產業。

隨著飼養管理技術的技術穩定，毛雞供應量遠大於雞肉消費需求量，加上國外進口雞肉成本遠低於國產雞肉，造成國產雞肉價格受到進口雞肉影響甚大。加上玉米、黃豆等原料價格高漲，毛雞代養成本高漲，導致國內電宰業者至今仍處嚴重虧損狀態。自 2007 年起，受美國雞肉產地價高，讓國內進口量趨緩，因而營運狀況獲得改善；2008 年受全省出雛量較低影響雞價偏高，且飼料成本亦為高檔，進口雞肉增加，電宰業者獲利極差。2009 年後因各項成本下降，各家電宰業者獲利改善。2010 年成本趨於穩定，但因新聞事件，獲利縮減。近年來大成不論於契約量、電宰量皆領先同業，已成為台灣最大、最具競爭優勢的肉雞垂直整合公司。

(三) 技術及研發概況

(1) 飼料研發

研究發展工作是屬於公司長期的投資，也是影響企業成長及保持競爭優勢的最重要因素。本公司過去長期和國際知名企業（如 Land O'Lakes Animal Nutrition Specialties, Co., Ltd.）及國內學術單位如台大、中興、屏科大、海洋大學等技術專案合作，以取得技術並加以發展運用，奠定良好的技術基礎。去年開始和荷蘭最大飼料研究機構(Schothorst Feed Research)技術合作，取得先進的飼料營養與製造技術，提升技術應用能力。為追求相關技術更精進發展，投入巨資成立品檢中心，並取得 TAF 之認證，確認實驗室檢驗能力與確保產品安全。同時為整合生技研發與資源應用，統合研發、生產與應用同步發展，真正結合生技與飼料產品，創造差異，發揮最大之綜效。持續進行之研發工作簡述如下：

1. 結合生技產品與技術平台，發展功能性、差異化之飼料，創造飼料領先優勢。
2. 因應原料價格高漲，致力發展與提升原料的使用價值，利用本公司獨特擁有之生技產品與擠壓膨化技術，創造優異產品效能與擴大差異化優勢。
3. 持續地發展動物營養核心技術，精確掌握動物之營養需求。並發展促使動物最佳成長之方法。
4. 擴大應用 NIR 檢測能力，建立更多樣化的原料成份檢測資料，應用即時配方作業系統(NIROL 系統)達到配方作業最佳化之目標。
5. 發展與動物飼養相關的專業技術：如建立正確的重要傳染病防禦曲線與正確的腸道菌相生態等，以做為調控與維護禽畜健康的重要依據。
6. 新產品的開發；新產品開發為支持業務持續成長與公司獲利的動力，針對市場需求，計劃性的開發新產品，如高繁殖效能之母豬料、肉豬料、肉雞料及高產性能之蛋雞料及高價值之漁蝦飼料等，結合生技與加工技術，不斷的創造產品相對競爭優勢、擴大市佔率目標。

最近年度研發計劃及未完成研發計劃之情形：

1. 利用 SFR 先進之飼料相關技術資源，持續發展動物營養核心技術，精確掌握動物之營養需求。目前致力於研究禽畜之淨能、有效胺基酸及必需脂肪酸與電解質之特殊酵素應用與營養作用機制，以建立獨特的營養技術提升產品性能表現為目標。
2. 結合本公司特有之生技產品與平台，創造獨特性能之產品，廣泛運用於飼料產品，以創造差異，擴大產品領先之能量。
3. 提升製造工藝技術，開發原料之使用價值，創造飼料成本優勢。
4. 運用品質中心之檢驗能力與有效之品管作業系統維護產品之品質與安全。
5. 發展與動物飼養相關的專業技術：如建立正確的重要傳染病防禦曲線與正確的腸道菌相生態等，以做為調控與維護禽畜健康的重要依據。
6. 新產品的開發；新產品開發為支持業務持續成長與公司獲利的動力，針對消費市場安心肉品與蛋品的需求，無藥殘禽畜飼養是最關鍵的環節，應用無藥殘飼養技術與飼料產品達成生產安心肉品與蛋品為今後新產品開發之重點工作。

(2)肉品技術

1 肉品之品質管制系統：

- A. 兩個肉品廠、一個加工廠均為 CAS 優良食品廠及 ISO 9001、ISO22000 品質保證系統、食品安全管理系統認證的工廠。
- B. 柳營肉品廠實驗室於 94 年取得國家實驗室(CNLA)的認證，這是全台灣第一家通過 CNLA 認證的電宰廠實驗室。肉品加工廠實驗室亦於 96 年取得國家實驗室(CNLA)的認證。
- C. 領先同業於 96 年取得「符合 FSII 農產品產銷履歷驗證規範」的認證。
- D. 已培育出多位品管工程師（簡稱 CQE）、品質技術師（簡稱 CQT）。

2 未來品管方向：

持續加強品管人員專業認證的教育訓練方面培訓，包含提案改善輔導員的訓練及證照考取。

(3)生技研發

1. 極蠱蛋白產品：

專為水產動物設計，為經過預消化、含有高胜肽、零抗原之植物性蛋白，可取代配方中魚粉，又具有幫助水質清淨功能，適合雜食性、肉食性水產動物使用。經實驗證實，極蠱蛋白在幼魚階段取代 75kg 魚粉以及全部豆粉的效果優於競品和開發中的蛋白產品。

2. LT-N100 產品：

解決 LT 低溫乾燥技術線的真空產生系統的穩定性問題，得到了顯著的產能提升，產能已從開始的 10 噸/日，進步到設定目標的 20 噸/日。在小型水族缸及白蝦腸細胞實驗平台驗證 N100 於白蝦飼料配方可以使用 6%。

3. 副產物利用研究：

開發蝦肽素(雞血球酶解蛋白)產品做為水產養殖動物的誘引劑，以小型水族缸蓄養淡水龍蝦、白蝦及草蝦做為平台，驗證誘引最適劑量為 1-3%。

4. 蛋白酵素產品開發：
利用納豆菌以固態發酵方式生產蛋白酵素，在實驗室 5L 規模可以穩定的生產預期活性的蛋白酵素。
5. 水產試驗技術提昇：
生技中心水族動物房建立了對蝦的試驗模式。

(四)長、短期業務發展計劃

(1)飼料業務：

飼料業務：

長期：

1. 隨著原物料及畜產品行情變化大，養殖戶的經營風險增加，公司將增加(虛擬)垂直整合的程度，除了在品質、價格、服務鞏固競爭力外，也利用家畜、家禽、水產供應鏈的契約整合，提高飼料的銷售量。
2. 透過自有種豬場的建立，改善契約肉豬的小豬品質與供應數量，未來也將透過銷售父母代種豬，協助一貫場或母豬場客戶改善母豬繁殖效率，間接提高客戶數與飼料銷售量。
3. 隨著國內外市場對瘦肉精、藥殘、疫情等事件的關注，消費者對安全、安心、健康肉品需求日殷，公司除加強空白料的落實與推廣，將結合養殖戶與上下游業者提供具產銷履歷的安全、安心、健康肉品。
4. 整合現有各廠產能，改善加工工藝，結合公司生技產品，提高畜牧生產效率，並降低畜牧業對環境的衝擊，為節能減碳盡一份心力。

短期：

1. 豬料—因應豬價低迷，除輔導客戶減少飼料浪費、規劃最適出豬體重、適當淘汰種豬以外，結合公司生技部門產品，針對不同階段豬隻的需求，提供功能性、特色化產品，透過改善飼效與造肉成本，協助客戶渡過難關。契約豬業務方面，調整保價制度與豬農共體時艱，並因應豬農入豬意願低落、小豬市場供過於求，推出D合約辦法，以維持契約合作養殖的永續經營。
2. 水產料—尼羅魚浮料及其它海水魚料在市場上陸續有斬獲，面對大陸市場的開放、瘦肉精及禽流感影響(養殖水產品需求提升)，將鎖定高價海水魚開發新市場。
3. 肉土雞料—白肉雞部分，在完整的契約辦法與成熟之垂直整合模式下，搭配穩定且優異之飼料表現，持續擴張市佔率。在有色雞部份，公司透過與產業業者策略聯盟的方式，逐步往垂直整合的方向進行。除此之外，研發部門持續開發生技原料應用，力求產品表現再進步。
4. 蛋種雞料—因應同業陸續擴廠或增加產能，面對低進入障礙的市場，公司更堅持策略性區隔市場，並針對各區域氣候特性設計區域性產品，滿足目標市場客戶需求；同時持續導入公司研發與生技部門所自製生技產品，展現產品特色、力求差異化行銷，鞏固領導品牌之地位。

(2)肉品業務

1. 積極宣導「大成安心雞」：雞肉百分之百無藥物殘留保證。
2. 極力推廣「大成安心雞」品牌，強調鮮宰、健康、MIT的理念。
3. 加強品牌包裝概念，持續規劃特殊通路小包裝。

4. 擴展優質飼料，降低毛雞飼養成本。
5. 推廣深加工品及初級調理品，提高產品附加價值。
6. 運用進口便宜雞肉，發展雞肉調理品。

二、市場及產銷概況

(一)市場分析

本公司油脂、飼料、鮮肉產品及其深加工品幾以內銷為主，銷售地區遍佈全省各地。現就各主要產品之市場概況分述：

(1) 油脂產品

黃豆油的銷售區域以北部及中南部地區各半，北部屬人口密集區，需求量較大，而中南部則具運輸成本的優勢，產品包括業務用的18公升、18公斤沙拉油、純炸油、油炸專用油、耐炸棕櫚油以及家庭用3公升小包裝油，100年度商業用包裝沙拉油的市占率約20%以上。黃豆油的需求近幾年處於持平的狀態，但由於國內黃豆粉的需求在進口肉品的數量逐年增加、家禽家畜在養頭數下降的情況下逐漸下降，黃豆加工廠的黃豆加工量不足以因應黃豆油需求，必須依靠進口黃豆油補足缺口。

目前在黃豆粉需求日趨下降的情況下，黃豆加工廠的豆粉去化能力，成為確保黃豆油順利產出的重要因素，本公司的飼料產量足以迅速去化所產出的豆粉，使黃豆油的供應能力較同業更具優勢。

(2) 飼料產品

本公司100年度之飼料產銷量105.4萬噸，維持台灣飼料產業第一之領導品牌。公司持續朝研發創新與生技導入之方向而努力，並改善飼料的加工工藝與品質。從原料到生產，從生產再到銷售，整合出一群專業優秀的經營團隊，為廣大飼養戶提供全方位與最專業的飼養與動保服務。

● 發展遠景之有利因素：

1. 專業服務團隊：本公司持續致力於飼料營養技術與畜牧技術提昇，除擁有各飼料之專業研發人員外，並有分處各飼養大縣之專業獸醫，提供及時之獸醫服務。此外，持續與學術單位合作，導入專業新知，全面解決客戶飼養問題，締造雙贏佳績。
2. 採購優勢：本公司飼料年銷售規模達百萬噸以上之規模，相對在飼料原、副料採購上具有強大優勢，使得公司能有效降低生產成本。
3. 品管優勢：隨食品安全廣受重視，本公司飼料廠除了有HACCP及ISO22000的認證外，品檢中心更取得TAF國家實驗室認證，為飼料品質作最嚴格之把關。不但對產品表現有幫助外，更能為末端畜產品品質把關。
4. 全台服務網絡優勢：全台唯一擁有六大飼料廠之專業動物營養公司，從北部地區桃園廠、中部地區包括彰化、雲林廠、南部地區台南(永康廠及官田廠)與屏東廠等飼料廠，遍及北中南，提供養殖戶最方便與迅速之完整服務。
5. 消費者對健康、安全肉品需求提升：禽流感與口蹄疫的疑慮並未消除，瘦肉精與藥殘的消息時有所聞，政府單位及社會大眾重視健康、安全肉品，這對持續推動可溯源安全衛生肉品的大成而言，則有提升相對競爭力的助益。
6. 飼料生產工藝提昇：為確保飼料品質穩定與性能提升，陸續投資先進生產設備，對於飼料物理性狀與飼料表現能有相對競爭優勢。
7. 台灣唯一擁有專業試驗牧場的飼料企業：更能精準掌控家禽與家畜的飼料效率與造肉成本，創造大成本及養殖戶的相對競爭優勢。
8. 領先業界推出全台首創空白料獨立生產線，從原料、生產到成品運輸配送，提供客戶無藥殘客製化產品，滿足客戶品質需求，深得客戶信賴，提昇相對競爭優勢。

● 發展遠景之不利因素：

1. 全球經濟環境變化加劇，又國內飼料原料主要仰賴進口，面對外匯、期貨行情變化加劇等等之影響，未來畜產業勢必面對更大不確定性。
2. 國內畜產品受進口肉品的量、價變化之影響，高價行情常難長久維持，在成本邊緣或成本下之畜產品行情若成為常態，則飼養戶的養殖意願會降低，間接影響了客戶對飼料之需求。
3. 禽流感、藥殘、瘦肉精等仍是畜產品市場潛在的風險，它將造成產業經營的不確定性，政府的政策、防疫及監控之成效，將直接影響公司未來在飼料之發展。

因應措施：

1. 產品結構調整，分散飼料經營風險：目前家禽料佔的比重最高，豬料市場中，完全飼料仍有極大之發展潛力，未來公司仍持續調高豬料及水產料的銷售比重，降低家禽料營運風險，以及增加公司利潤。
2. 結合公司生技產品，協助客戶渡過畜產品景氣循環：公司持續致力於生物科技以及加工工藝研究，配合專業的飼養新知導入，有效提昇飼養戶的生產效率及飼料效率，以提高國內畜產品的國際競爭力，進而創造客戶、公司雙贏之局面。

(3) 鮮肉產品

1. 本公司電宰生鮮雞肉採一條龍垂直整合經營策略，推出「大成安心雞」，從種雞場、孵化場、契約農戶、飼料廠、電宰廠、加工廠至市場通路，完全由公司自行掌控，故能有效降低生產成本、確保原料品質、無藥物殘留及穩定毛雞來源。目前電宰廠產能達16萬羽／日，在肉雞產業界扮演重要之角色。
2. 肉品部主要產品為電宰生鮮白肉雞，包括全雞、光雞及棒腿、雞排……等雞肉分切品，皆以內銷為主，主要供應國內知名速食店（肯德基、21世紀…等）、大型生鮮超市（愛買、家樂福、大潤發…等）、連鎖香雞排攤位及一般經銷商。依據電宰公會之統計資料，目前本公司電宰量排名第一位，市場佔有率約25%，二個電宰廠均獲得財團法人中華CAS優良食品發展協會（CAS）及ISO-9001國際品保認證、ISO22000食品安全管理系統之認證，並進一步提升產品品質，更領先同業持續推廣白肉雞產銷履歷，產品品質衛生符合國家標準，確保消費者享用安全又衛生的生鮮雞肉。
3. 肉品部電宰廠配合加工廠生產品質優良之各種相關產品，包括：雞肉鬆、雞塊小不點…等，頗獲消費者好評。
4. 為因應環保之訴求，電宰廠斥資興建廢水處理設備，有效解決廢水排放問題。另羽毛廢棄物全部經過高溫高壓水解後再予以烘乾、粉碎成為羽毛粉，為飼料中蛋白質主要來源之一，並有效解決電宰業高污染問題。
5. 面對進口雞肉逐年增加之影響，電宰廠特投資擴建冷凍庫，並將電宰線更新，提昇生產效率，有效降低生產成本，提高公司產品之競爭力。另一方面加速研發進口雞肉之開發應用，提供消費者物美價廉之雞肉加工調理產品。

(4) 雞肉深加工品

本公司雞肉深加工品，分為常溫、冷藏及冷凍類產品，分銷到全國各大量販店、超市、便利商店，及全省常溫、冷藏、冷凍經銷通路。另外本公司以高品質的深加工品，以大包裝的型式，提供學校/盒飯工廠/便利商店鮮食廠，作為正餐主菜之主要供應商，銷售業績亦伴隨通路客戶之業績成長。

發展遠景之有利及不利因素：

新品類產品之開發成長：新型商品雞肉醬的規劃及燒烤新品的上市以延續市場熱度加強消費者印象

因應措施：

強化產品深度，提昇產品設計及加工層次；建立新型通路擴大市場。結合本公司兩岸之研發/生產/通路之專業經驗，化劣勢為優勢：因勢利導，搭配本土既有資源，建立各項產品之新格局。

1. 本公司電宰生鮮雞肉採一條龍垂直整合經營策略，推出「大成安心雞」，從種雞場、孵化場、契約農戶、飼料廠、電宰廠、加工廠至市場通路，完全由公司自行掌控，故能有效降低生產成本、確保原料品質、無藥物殘留及穩定毛雞來源。目前電宰廠產能達 16 萬羽/日，在肉雞產業界扮演重要之角色。
2. 肉品部主要產品為白肉雞及土雞電宰生鮮雞肉，包括全雞、光雞及棒腿、雞排……等雞肉分切品，皆以內銷為主，主要供應國內知名速食店（麥當勞、肯德基…等）、大型生鮮超市（家樂福、大潤發…等）、連鎖香雞排攤位及一般經銷商。依據電宰公會之統計資料，目前本公司電宰量排名第一位，市場佔有率約 25%，二個電宰廠均獲得財團法人中華 CAS 優良食品發展協會（CAS）及 ISO-9001 國際品保認證、ISO22000 食品安全管理系統之認證，並進一步提升產品品質，更於 96 年領先同業取得白肉雞產銷履歷制度的認證，產品品質衛生符合國家標準，確保消費者享用安全又衛生的生鮮雞肉。
3. 肉品部電宰廠配合加工廠生產品質優良之各種相關產品，包括：雞肉鬆、雞塊小不點…等頗獲消費者好評。
4. 為因應環保之訴求，電宰廠斥資興建廢水處理設備，有效解決廢水排放問題。另羽毛廢棄物全部經過高溫高壓水解後再予以烘乾、粉碎成為羽毛粉，為飼料中蛋白質主要來源之一，並有效解決電宰業高污染問題。
5. 面對進口雞肉逐年增加之影響，電宰廠特投資擴建冷凍庫，並將電宰線更新，提昇生產效率，有效降低生產成本，提高公司產品之競爭力。另一方面加速研發進口雞肉之開發應用，提供消費者物美價廉之雞肉加工調理產品。

(4) 雞肉深加工品

本公司雞肉深加工品，分為常溫、冷藏及冷凍類產品，分銷到全國各大量販店、超市、便利商店，及全省常溫、冷藏、冷凍經銷通路。另外本公司以高品質的深加工品，以大包裝的型式，提供學校/盒飯工廠/便利商店鮮食廠，作為正餐主菜之主要供應商，銷售業績亦伴隨通路客戶之業績成長。

發展遠景之有利及不利因素：

新品類產品之開發成長：新型商品雞肉醬的規劃及燒烤新品的上市以延續市場熱度加強消費者印象

因應措施：

強化產品深度，提昇產品設計及加工層次；建立新型通路擴大市場。結合本公司兩岸之研發/生產/通路之專業經驗，化劣勢為優勢：因勢利導，搭配本土既有資源，建立各項產品之新格局。

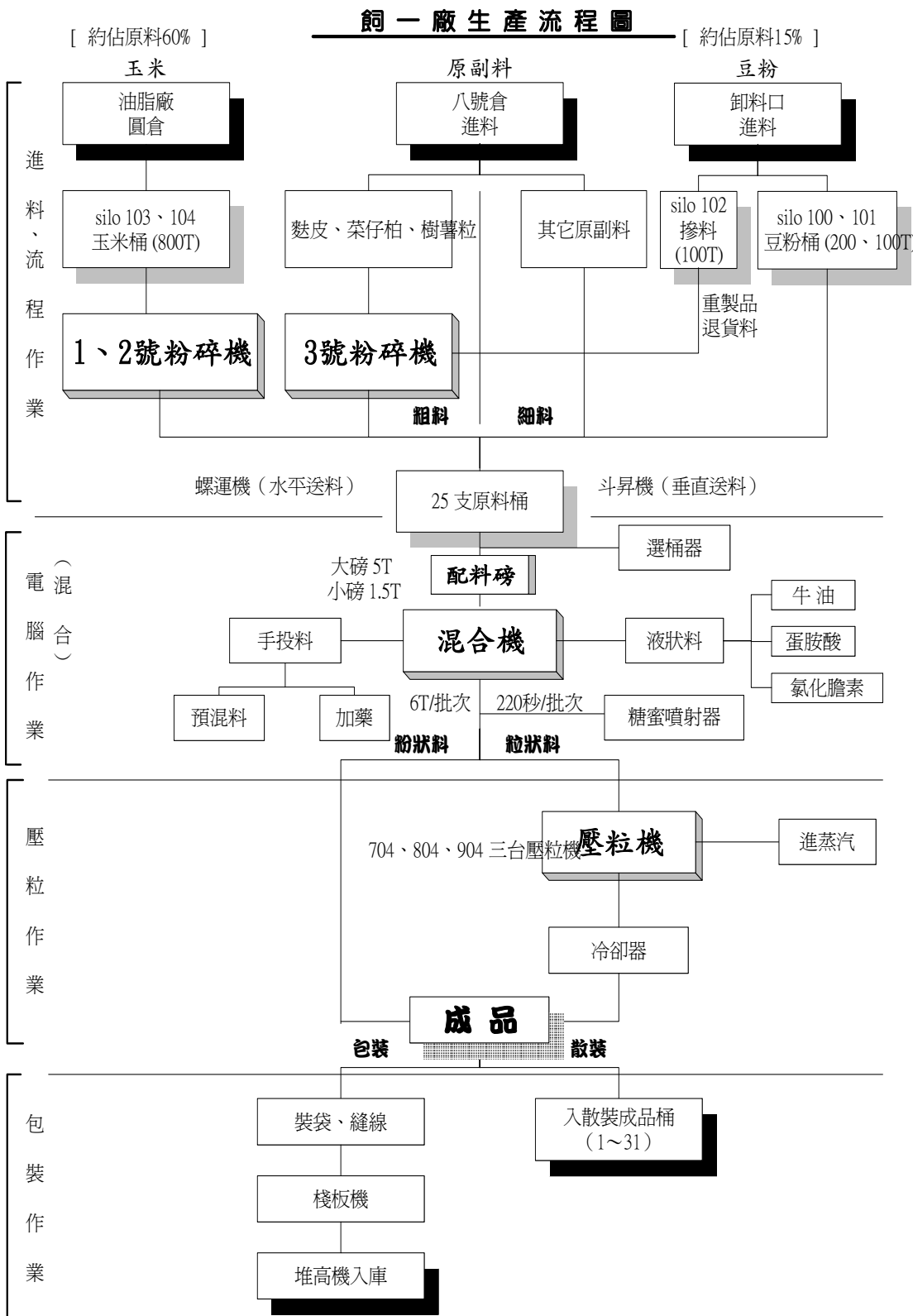
(二)主要產品之重要用途及產製過程

(1) 主要產品之重要用途

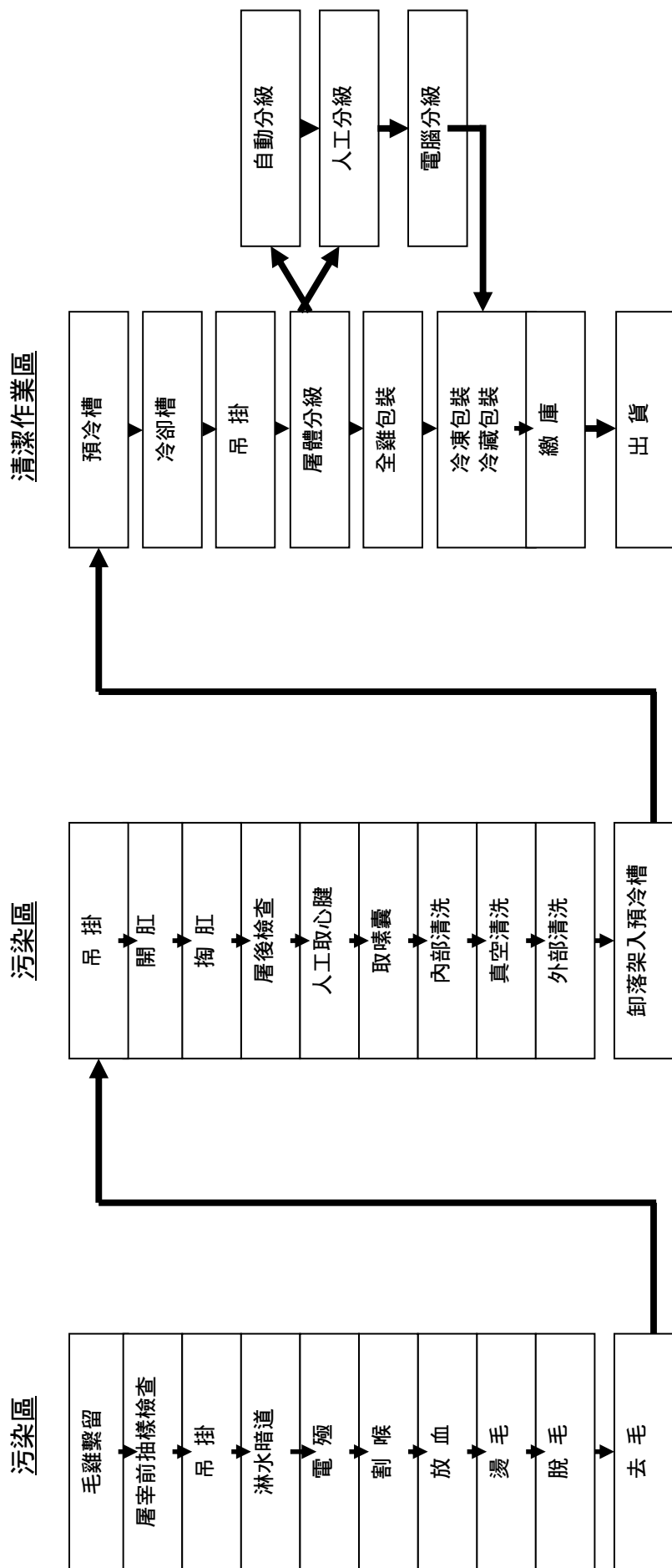
1. 飼料：飼養雞、鴨、鵝、豬、牛、羊、魚、鰻等用。
2. 油品：黃豆粉是製造飼料的主要原料，沙拉油、葵花油等則是目前國民最主要食用油。
3. 肉品：生鮮雞肉及其加工品，主要供應速食餐飲、便當業及生鮮超市等。
4. 消費食品：雞肉鬆、麵條(粉)等，供國民日常生活食用。

(2) 主要產品產製過程

1. 飼料生產過程



2. 電宰生產過程



(三) 主要原料之供應狀況

主要原料	供應商	市場狀況	採購策略
黃豆	嘉吉(Cargill)	為全球穀物前三大供應商	透過同業聯合採購，降低成本。
玉米	三井	為全球穀物主要供應商	透過同業聯合採購，降低成本。
毛雞	保證責任台灣省北台肉雞運銷合作社 大成契約戶	北台與本公司訂立合作經營契約，本公司亦自有毛雞契約戶，供應100%原料	本公司依產能所需，提供預估量，以利供應商作飼養排程。

(四) 最近二年度估進(銷)貨總額百分之十以上之客戶名稱及其進(銷)貨金額與比例

1. 主要進貨客戶資料

單位:千萬元

項目	99 年度				100 年度				101 年度截至前一季止			
	名稱	金額	占全年度進貨淨額比率 [%]	與發行人之關係	名稱	金額	占全年度進貨淨額比率 [%]	與發行人之關係	名稱	金額	占當年度截至前一季止進貨淨額比率 [%]	與發行人之關係
1	嘉吉	208.78	12.67	無	美藍雷	202.13	11.75	子公司	美藍雷	57.28	12.56	子公司
2	美藍雷	181.42	11.01	子公司	-	-	-	-	富宗企業	50.68	11.11	無
	其他	1,257.63	76.32		其他	1,518.20	88.25		其他	348.22	76.33	
	進貨淨額	1,647.83	100.00		進貨淨額	1,720.33	100.00		進貨淨額	456.18	100.00	

2. 主要銷貨客戶資料

最近二年度主要銷貨客戶未有占銷貨總額百分之十以上者

(五) 最近二年度生產量值表

生產量值 主要商品 (或部門別)	99 年度			100 年度		
	產能 (公噸)	產量 (公噸)	產值 (仟元)	產能 (公噸)	產量 (公噸)	產值 (仟元)
飼料	1,600,000	1,338,341	15,515,974	1,600,000	1,344,693	17,890,936
大宗物資	217,000	154,718	2,023,289	217,000	132,376	1,761,675
肉品	240,000	233,263	9,778,297	260,000	251,651	11,448,201
合計	-	1,726,322	27,317,560	-	1,728,720	31,100,812

(六)最近二年度銷售量值表

銷 售 量 值 主要商品 (或部門別)	9 9 年度		1 0 0 年度	
	內 銷		外 銷	
	量 (公噸)	值 (仟元)	量 (公噸)	值 (仟元)
飼 料	818,452	11,073,688	-	-
大 宗 物 資	200,880	3,186,693	-	-
肉 品	141,987	6,040,233	-	-
消 費 食 品	974	57,273	-	-
合 計	1,162,293	20,357,887	-	-

*上列銷售數字未包含公司經營榮總商店街收入

三、最近二年度及截至年報刊印日止從業員工資料

年 度		99 年度	100 年度	當 年 度 截 至 101 年 3 月 31 日
員 工 人 數	職 員	507	522	517
	職 工	817	881	895
	合 計	1,324	1,403	1,412
平 均 年 歲		39.3	39.5	39.7
平 服 務 年 資		8.3	8.3	8.3
學 歷 分 布 比 率	博 士	0.26%	0.17%	0.16%
	碩 士	9.08%	10.07%	9.88%
	大 專	40.22%	40.63%	41.07%
	高 中	29.58%	29.89%	29.30%
	高 中 以 下	20.85%	19.24%	19.59%

四、環保支出資訊

(一) 最近二年度因污染環境所受損失

	99 年度	100 年度
污染狀況(種類、程度)	空氣污染	空氣污染
賠償對象或處分單位	台南縣環保局	台南市、屏東縣環保局
賠償金額或處分情形	罰款 10 萬元	罰款共 30 萬元
其他損失	無	無

五、勞資關係

(一) 現行重要勞資協議及實施情形

本公司自民國四十九年成立以來，勞資關係和諧良好，由於公司一向重視勞工之工作環境、福利措施、溝通管道、管理制度及各項權益等，致使勞工對公司具共識感及向心力。為使勞資雙方具良好之溝通管道，及勞方之意見能充份獲得資方重視，並尋求良好之解決方法，本公司依法成立各相關組織，簡述如下：

(1) 員工福利措施

本公司職工福利委員會舉辦下列福利措施：

1. 年節福利品、獎金
2. 文康活動
3. 員工壽險、意外險及員工本人、直系親屬之住院醫療險
4. 員工急難、婚喪、生育及傷病補助
5. 員工子女教育獎助學金
6. 其他福利事項

(2) 訓練與進修制度

本公司提供員工一個開放多元的學習環境，同仁可透過內／外訓、OJT、KM（線上知識管理系統）、及主管／同儕的指導，不斷挑戰自我的成長極限；同時，藉由新進人員／專業職能／主管才能／通識課程／自我啟發的培訓體系，使員工獲得最大的滿足。另一方面，透過職系／職等的規劃、工作輪調、專案指派及海外派任，使同仁生涯與職涯相互結合，共同享受知能成長的喜悅，開創美好的未來。

本公司已訂定「員工教育訓練管理標準」，並依職能及專業之要求規劃相關培訓課程，以增進員工知能，提升員工整體之素質，提升經營績效，100 年度相關教育訓練實績如下表：

項目	班次數	總人數	總時數	總費用
新進人員訓練	24	183	159	497,403
專業職能訓練	251	1,037	2,082	3,121,129
通識訓練	48	521	168	1,951,905
總計	323	1,741	2,409	5,570,437

(3) 退休制度

- a. 本公司依勞基法成立「勞工退休準備金監督委員會」，按月提撥退休準備金存入中央信託局專戶，另自民國九十二年四月份起又成立「職工退休基金管理委員會」，亦按月提撥退休基金存入合作金庫，員工之退休制度完全依勞基法之規定辦理。
- b. 94.7.1起 依「勞工退休金條例」辦理。若選擇新制同仁，按月提繳6%至勞保局，同時員工若願自行提繳，則公司將自薪資中代繳之。其餘選擇舊制同仁，依勞基法規定，公司將依照精算師提撥率，提撥至中信局。
- c. 94.7.1 前之退休金，皆以舊制計算，（不管目前選擇新制或舊制），退休時舊制年資皆得以併計，惟退休金額區分為新舊制計算與發放。

(4) 其他重要協議

本公司勞資關係良好，從未有重大協議事項。

(二) 最近三年度因勞資糾紛所受損失：無

六、重要契約

契約性質	當事人	契約起訖日期	主要內容	限制條款
租賃契約	(出租人) 近代實業(股)公司	94.10~104.10	雲林縣斗六工業區 土地及廠房	無
租賃契約	(出租人) 國豐實業(股)公司	95.12~106.11	桃園縣楊梅鎮富岡里 239號土地及廠房	無
合作經營	台灣省北台肉雞運銷 合作社	100.01~104.12	代理銷售鮮肉	無
租賃契約	(承租人) 景峻實業(股)公司	99.11~102.12	汐止協調中心 土地及建築物	無
租賃契約	(承租人) 美藍雷(股)公司	95.05~105.04	肉品加工廠 廠房.設備	無
租賃契約	(承租人) 全能營養技術(股)公司	79.01~106.12 99.10~100.12	土地.辦公室.倉庫 生技廠倉庫	無

陸、財務概況

一、最近五年度簡明資產負債表、損益表、會計師姓名及其查核意見

(一)簡明資產負債表

單位：新台幣千元

項 目	年 度	最近五年度財務資料(註1)					當年度截至 101年3月31日 財務資料(註2)
		100年	99年	98年	97年	96年	
流動資產		5,675,631	5,312,474	4,533,183	4,335,887	4,535,580	5,008,718
基金及長期投資		8,002,152	7,137,354	6,571,749	6,128,479	5,883,705	8,088,174
固定資產		2,951,748	2,676,953	2,383,289	2,603,564	2,050,381	2,959,875
無形資產		0	0	8,261	16,527	24,793	0
其他資產		903,879	723,761	734,262	502,370	424,519	907,530
資產總額		17,533,410	15,850,542	14,230,744	13,586,827	12,918,978	16,964,297
流動負債	分配前	5,419,482	4,289,073	3,081,569	3,170,042	2,958,245	4,225,481
	分配後	5,419,482	4,289,073	3,081,569	3,155,042	2,943,245	4,225,481
長期負債		1,070,754	1,372,589	1,463,266	1,554,286	1,626,951	1,520,754
其他負債		157,531	215,765	198,722	159,064	142,915	158,346
負債總額	分配前	6,647,767	5,877,427	4,743,557	4,883,392	4,728,111	5,904,581
	分配後	6,647,767	5,877,427	4,743,557	4,868,392	4,713,111	5,904,581
股本		5,247,491	4,946,679	4,711,123	4,486,784	4,486,784	5,247,491
資本公積		1,980,192	1,829,379	1,705,501	1,652,046	1,368,282	1,980,193
保留盈餘	分配前	3,071,705	2,841,591	2,562,052	2,180,142	2,162,132	3,311,783
	分配後	註3	2,000,655	1,761,161	1,417,389	1,288,361	註3
長期股權投資 未實現跌價損失		(87,407)	(87,407)	(87,407)	(87,407)	(87,407)	(87,407)
累積換算調整數		246,723	(125,091)	265,826	416,188	244,432	110,906
未認為退休金成 本之淨損失		(285,310)	(221,234)	(182,272)	(159,282)	(31,827)	(285,310)
股東權益 總 額	分配前	10,885,643	9,973,115	9,487,187	8,703,435	8,190,867	11,059,716
	分配後	註3	9,132,179	8,686,296	7,940,682	7,317,096	註3

註1：最近五年度財務資料均經會計師查核簽證。

註2：101年度第一季季報經會計師核閱。

註3：俟股東會後決議

(二)簡明損益表

單位：新台幣千元

年度 項目	最近五年度財務資料(註1)					當年度截至 101年3月31日 財務資料(註2)
	100年	99年	98年	97年	96年	
營業收入	23,955,784	21,892,808	20,956,912	23,846,271	18,519,054	5,914,035
營業毛利	1,731,523	1,680,639	2,119,585	1,472,334	1,572,852	414,042
營業損益	502,522	554,387	1,050,799	519,041	585,599	122,317
營業外收入	902,475	804,498	498,238	708,099	816,462	265,203
營業外支出	(228,687)	(146,161)	(127,774)	(205,354)	(158,293)	(129,551)
繼續營業部門 稅前損益	1,176,310	1,212,724	1,421,263	1,021,786	1,243,768	257,969
繼續營業部門 損益	1,071,050	1,080,430	1,144,663	891,781	1,083,841	240,077
停業部門損益	(註3)	(註3)	(註3)	(註3)	(註3)	(註3)
非常損益	(註3)	(註3)	(註3)	(註3)	(註3)	(註3)
會計原則變動 之累積影響數	(註3)	(註3)	(註3)	(註3)	(註3)	(註3)
本期損益	1,071,050	1,080,430	1,144,663	891,781	1,083,841	240,077
每股盈餘	2.22	2.36	2.63	2.17	2.80	0.49

註1：最近五年度資料，均經會計師查核簽證。

註2：101年度第一季季報經會計師核閱。

註3：不適用。

(三)簽證會計師姓名及查核意見

年度 項目	100年	99年	98年	97年	96年
會計師事務所	安侯建業聯合 會計師事務所	安侯建業聯合 會計師事務所	安侯建業聯合 會計師事務所	安侯建業聯合 會計師事務所	安侯建業聯合 會計師事務所
簽證會計師	陳富煒 鐘丹丹	陳富煒 鐘丹丹	陳富煒 鐘丹丹	陳富煒 陳眉芳	丁玉山 許育峰
查核意見	修正式 無保留意見	修正式 無保留意見	修正式 無保留意見	修正式 無保留意見	修正式 無保留意見

二、最近五年度財務分析

分析項目		最近五年度財務分析(註1)					當年度截至 101年3月31日	
		100年	99年	98年	97年	96年		
財務結構	負債占資產比率	37.91	37.08	33.33	35.94	36.60	34.81	
	(%) 長期資金占固定資產比率	405.06	423.83	459.47	393.99	478.83	425.03	
償債能力	流動比率	104.73	123.86	147.11	136.78	153.32	118.54	
	速動比率	63.10	71.24	84.87	86.78	86.91	66.85	
	利息保障倍數	23.87	31.59	34.19	13.67	17.81	8.61	
經營能力	應收款項週轉率(次)	9.15	8.83	8.47	9.77	8.40	9.4	
	平均收現日數	39.89	41.32	43.07	37.37	43.45	38.84	
	存貨週轉率(次)	9.46	9.27	10.31	12.18	8.75	7.87	
	平均銷貨日數	38.58	39.37	35.41	29.93	41.71	46.39	
	固定資產週轉率(次)	7.82	7.86	8.47	8.87	8.68	1.94	
	總資產週轉率(次)	1.32	1.33	1.42	1.70	1.38	0.33	
獲利能力	資產報酬率(%)	6.67	7.38	8.46	7.18	9.73	1.63	
	股東權益報酬率(%)	10.27	11.10	12.59	10.56	15.30	2.24	
	占實收資本%	營業利益	9.58	11.21	21.56	11.57	13.88	2.33
		稅前純益	22.42	24.52	30.17	22.77	29.48	4.92
	純益率(%)	4.64	5.14	5.67	3.86	3.86	4.19	
	每股盈餘(元)	2.22	2.36	2.63	2.17	2.80	0.49	
現金流量	現金流量比率(%)	10.72	17.28	45.66	6.01	15.47	9.11	
	現金流量允當比率(%)	44.44	50.35	122.04	11.85	51.52	57.94	
	現金再投資比率(%)	0	1.28	6.62	(3.62)	0.55	0	
槓桿度	營運槓桿度	3.52	3.09	2.12	2.91	2.73	3.46	
	財務槓桿度	1.11	1.08	1.04	1.18	1.15	1.83	

最近兩年度各項財務比率增減變動達20%者，說明如下：

1. 長期資金占固定資產比率減少35.64%:主要係固定資產淨額增加12.32%所致
2. 流動比率減少23.25%:主要係流動負債-短期借款增加所致
3. 現金流量比率減少28.38%主要係應付帳款增加所致
4. 現金流量允當比率減少71.69%:主要係營業活動淨現金流量減少47.33%所致

註1:最近五年度財務資料均經會計師查核簽證。

註2:上表各項比率計算公式，列示如下：

1. 財務結構

(1)負債占資產比率=負債總額/資產總額。

(2)長期資金占固定資產比率=(股東權益淨額+長期負債)/固定資產淨額。

2. 償債能力

(1)流動比率=流動資產/流動負債。

(2)速動比率=(流動資產-存貨-預付費用)/流動負債。

(3)利息保障倍數=所得稅及利息費用前純益/本期利息支出。

3. 經營能力

(1)應收款項(包括應收帳款與因營業而產生之應收票據)週轉率=銷貨淨額/各期平均應收款項

(包括應收帳款與因營業而產生之應收票據)餘額。

(2)平均收現日數=365/應收款項週轉率。

(3)存貨週轉率=銷貨成本/平均存貨額。

(4)平均銷貨日數=365/存貨週轉率。

(5)固定資產週轉率=銷貨淨額/固定資產淨額。

(6)總資產週轉率=銷貨淨額/資產總額。

4. 獲利能力

(1)資產報酬率=[稅後損益+利息費用×(1-稅率)]/平均資產總額。

(2)股東權益報酬率=稅後損益/平均股東權益淨額。

(3)純益率=稅後損益/銷貨淨額。

(4)每股盈餘=(稅後淨利-特別股股利)/加權平均已發行股數。(註3)

5. 現金流量

(1)現金流量比率=營業活動淨現金流量/流動負債。

(2)淨現金流量允當比率=營業活動淨現金流量/(資本支出+存貨增加額+現金股利)。

(3)現金再投資比率=(營業活動淨現金流量-現金股利)/(固定資產毛額+長期投資+其他資產+營運資金)。(註4)

6. 槓桿度：

(1)營運槓桿度=(營業收入淨額-變動營業成本及費用)/營業利益(註5)。

(2)財務槓桿度=營業利益/(營業利益-利息費用)。

註3：前項每股盈餘之計算公式，在衡量時應特別注意下列事項：

1. 以加權平均普通股股數為準，而非以年底已發行股數為基礎。

2. 凡有現金增資或庫藏股交易者，應考慮其流通期間，計算加權平均股數。

3. 凡有盈餘轉增資或資本公積轉增資者，在計算以往年度及半年度之每股盈餘時，應按增資比例追溯調整，無庸考慮該增資之發行期間。

4. 若特別股為不可轉換之累積特別股，其當年度股利(不論是否發放)應自稅後淨利減除或增加稅後淨損。特別股若為非累積性質，在有稅後淨利之情況，特別股股利應自稅後淨利減除；如為虧損，則不必調整。

註4：現金流量分析在衡量時應特別注意下列事項：

1. 營業活動淨現金流量係指現金流量表中營業活動淨現金流入數。

2. 資本支出係指每年資本投資之現金流出數。

3. 存貨增加數僅在期末餘額大於期初餘額時方予計入，若年底存貨減少，則以零計算。

4. 現金股利包括普通股及特別股之現金股利。

5. 固定資產毛額係指扣除累計折舊前的固定資產總額。

註5：發行人應將各項營業成本及營業費用依性質區分為固定及變動，如有涉及估計或主觀判斷，應注意其合理性並維持一致。

註6：營業活動之淨現金流量為淨流出，計算之比率不具分析意義，故不予列示。

監察人審查報告

茲 准

董事會造送民國一〇〇年度營業報告書及財務報表等，其中財務報表業經委託安侯建業會計師事務所查核完竣，並出具查核報告。上述營業報告書、財務報表及盈餘分派議案經本監察人等審查，認為符合公司法等相關法令，爰依公司法第二一九條之規定報告如上，敬請鑒核。

此 上

大成長城企業股份有限公司一〇一年股東常會

監察人 張 鐵 生



監察人 李 鴻 鈞



中 華 民 國 一 〇 一 年 四 月 二 十 四 日

四、財務報表暨會計師查核報告

會 計 師 查 核 報 告

大成長城企業股份有限公司董事會 公鑒：

大成長城企業股份有限公司民國一〇〇年及九十九年十二月三十一日之資產負債表，暨截至各該日止之民國一〇〇年及九十九年度之損益表、股東權益變動表及現金流量表，業經本會計師查核竣事。上開財務報表之編製係管理階層之責任，本會計師之責任則為根據查核結果對上開財務報表表示意見。大成長城企業股份有限公司採權益法評價之長期股權投資中，部份被投資公司民國一〇〇年度及九十九年度之財務報表係由其他會計師查核，因此，本會計師對上開財務報表所表示之意見中，有關該部分被投資公司財務報表所列之金額，係依據其他會計師之查核報告。民國一〇〇年及九十九年十二月三十一日對該部分被投資公司認列之長期股權投資分別計393,458千元及347,397千元，分別佔資產總額之2.24%及2.19%；民國一〇〇年度及九十九年度其認列之相關投資利益分別為33,243千元及29,637千元，分別佔稅前淨利2.83%及2.44%。

本會計師係依照一般公認審計準則暨會計師查核簽證財務報表規則規劃並執行查核工作，以合理確信財務報表有無重大不實表達。此項查核工作包括以抽查方式獲取財務報表所列金額及所揭露事項之查核證據、評估管理階層編製財務報表所採用之會計原則及所作之重大會計估計，暨評估財務報表整體之表達。本會計師相信此項查核工作及其他會計師之查核報告可對所表示之意見提供合理之依據。

依本會計師之意見，基於本會計師之查核結果及其他會計師之查核報告，第一段所述財務報表在所有重大方面係依照證券發行人財務報告編製準則及一般公認會計原則編製，足以允當表達大成長城企業股份有限公司民國一〇〇年及九十九年十二月三十一日之財務狀況，暨截至各該日止之民國一〇〇年及九十九年度之經營成果與現金流量。

民國一〇〇年度財務報表重要會計科目明細表，主要係供補充分析之用，亦經本會計師採用第二段所述之查核程序予以查核。依本會計師之意見，該等明細表係依據證券發行人財務報告編製準則編製，足以允當表達其與第一段所述財務報表有關之內容。

大成長城企業股份有限公司已編製民國一〇〇年及九十九年度之合併財務報表，並經本會計師出具修正式無保留意見之查核報告在案，備供參考。

安侯建業聯合會計師事務所

許善輝



會計師：

陸丹丹



證券主管機關：(88)台財證(六)第18311號
核准簽證文號
民國一〇一年三月二十七日

大成建設企業股份有限公司

資產負債表

民國一〇〇九年及九十九年十二月三十一日

單位：新台幣千元

	100.12.31		99.12.31		99.12.31	
	金額	%	金額	%	金額	%
資產：						
流動資產：						
現金及約當現金(附註二及四(一))	221,256	1	175,193	1	2,966,834	18
公平價值變動列入損益之金融資產—流動(附註二及四(二))	219,269	1	439	-	1,749,502	10
應收票據—關係人淨額(附註二、四(三及四)及五)	1,082,482	6	828,116	6	750,000	5
應收票據—關係人淨額(附註二、四(三及四)及五)	104,693	1	64,658	-	675	-
應收帳款—關係人淨額(附註二、四(三及四)及五)	1,328,904	8	1,408,497	9	2,417,339	15
應收帳款—關係人淨額(附註二、四(三及四)及五)	107,643	1	122,163	1	1,044,095	7
其他金融資產—流動(附註四(一八)及五)	37,062	-	293,000	2	158,419	1
存貨—淨額(附註二及四(五))	2,255,941	13	36,270	-	19,264	0.1
其他流動資產	106,201	1	113,552	1	265,149	2
遞延所得稅資產—流動(附註二及四(十四))	16,180	-	13,737	-	66,745	0.4
其他流動資產	5,675,631	33	5,312,474	34	4,289,073	27
流動資產合計	10,022,390	28	10,022,390	28	10,022,390	28
基金及長期投資(附註二)：						
採權益法之長期股權投資(附註四(六))	6,877,830	39	5,938,858	37	745,169	5
可供出售金融資產—非流動(附註四(二))	1,031,895	6	1,106,069	7	606,666	4
以成本衡量之金融資產—非流動(附註四(二))	92,427	1	92,427	1	20,754	0.2
基金及長期投資合計	8,002,152	46	7,137,354	45	1,372,589	9
固定資產(附註二、四(七)及六)：						
成						
土地	983,517	6	746,560	5	153,014	1
房屋及建築	1,416,570	8	1,345,270	8	20,586	-
機器設備	1,486,884	8	1,533,963	10	9,031	-
運輸設備	122,005	1	110,797	1	52,024	-
其他設備	854,487	4	742,675	5	157,531	1
重估增值	158,927	1	158,927	1	6,647,767	39
減：累積折舊	5,022,390	28	4,638,192	30	75,890	1
未完工程	2,339,538	13	2,169,055	14	20,586	-
未	268,896	1	207,816	1	9,031	-
其他資產淨額	2,931,748	16	2,676,953	17	52,024	-
固定資產合計	8,477,635	5	6,640,332	4	1,070,754	6
閒置及出租資產淨額(附註二及四(八))	56,244	-	50,563	-	1,070,754	6
其他資產—其他(附註二)	903,879	5	723,761	4	1,070,754	6
資產合計	17,533,410	100	15,850,542	100	17,533,410	100
負債及股東權益：						
流動負債：						
短期借款(附註四(九))	2,110	0.01	2,110	0.01	2,110	0.01
應付短期票款(附註二及四(十))	2,120	0.01	2,120	0.01	2,120	0.01
應付票據—關係人(附註五)	2,130	0.01	2,130	0.01	2,130	0.01
應付帳款—關係人(附註五)	2,140	0.01	2,140	0.01	2,140	0.01
應付所得稅(附註二及四(十四))	2,150	0.01	2,150	0.01	2,150	0.01
應付費用	2,160	0.01	2,160	0.01	2,160	0.01
公平價值變動列入損益之金融負債—流動(附註二及四(二))	2,170	0.01	2,170	0.01	2,170	0.01
一年或一年營業週期內到期長期負債(附註四(十二)及五)	2,180	0.01	2,180	0.01	2,180	0.01
其他流動負債(附註五)	2,190	0.01	2,190	0.01	2,190	0.01
流動負債合計	10,022,390	28	10,022,390	28	10,022,390	28
長期負債：						
應付公司債(附註二及四(十一))	2,410	0.01	2,410	0.01	2,410	0.01
長期借款(附註四(十二)及五)	2,420	0.01	2,420	0.01	2,420	0.01
土地增價準備	2,430	0.01	2,430	0.01	2,430	0.01
長期負債合計	4,860	0.03	4,860	0.03	4,860	0.03
其他負債合計	280	0.002	280	0.002	280	0.002
遞延所得稅負債—非流動(附註二及四(十四))	280	0.002	280	0.002	280	0.002
遞延所得稅負債—非流動(附註二及四(十四))	280	0.002	280	0.002	280	0.002
存入保證金	280	0.002	280	0.002	280	0.002
其他負債合計	280	0.002	280	0.002	280	0.002
負債合計	10,022,390	28	10,022,390	28	10,022,390	28
股東權益(附註四(十一、十五及十六))：						
普通股股本(每股面額10元，100年及99年12月31日分別額定600,000,000股及530,000,000股，分別發行524,749,123股及494,667,917股)	3,110	0.02	3,110	0.02	3,110	0.02
資本公積：						
資本公積—普通股溢價	3,213	0.02	3,213	0.02	3,213	0.02
資本公積—轉讓公司債轉換溢價	3,220	0.02	3,220	0.02	3,220	0.02
資本公積—庫藏股票交易	3,230	0.02	3,230	0.02	3,230	0.02
資本公積—長期投資	3,240	0.02	3,240	0.02	3,240	0.02
資本公積—認股權	3,250	0.02	3,250	0.02	3,250	0.02
資本公積—其他	3,260	0.02	3,260	0.02	3,260	0.02
資本公積合計	3,270	0.02	3,270	0.02	3,270	0.02
保留盈餘	3,280	0.02	3,280	0.02	3,280	0.02
法定盈餘公積	3,310	0.02	3,310	0.02	3,310	0.02
累積盈餘	3,351	0.02	3,351	0.02	3,351	0.02
保留盈餘其他項目：						
長期股權投資未實現跌價損失	3,410	0.02	3,410	0.02	3,410	0.02
累積換算調整數	3,420	0.02	3,420	0.02	3,420	0.02
未認列為退休基金成本之淨損失(附註二及四(十三))	3,430	0.02	3,430	0.02	3,430	0.02
備供出售金融資產未實現損益	3,441	0.02	3,441	0.02	3,441	0.02
未實現重估增值	3,451	0.02	3,451	0.02	3,451	0.02
股東權益其他項目合計	3,460	0.02	3,460	0.02	3,460	0.02
庫藏股票(附註二及四(十五))	3,510	0.02	3,510	0.02	3,510	0.02
股東權益合計	7,511,050	42	5,828,152	37	7,511,050	42
重大承諾事項及或有事項(附註二及七)						
負債及股東權益總計	17,533,410	100	15,850,542	100	17,533,410	100



會計主管：劉建忠



經理人：吳麒麟

(請詳閱後附財務報表附註)



董事長：韓家宇

大成長城企業股份有限公司

損益表

民國一〇〇年及九十九年一月一日至十二月三十一日

單位：新台幣千元

	100年度		99年度	
	金額	%	金額	%
營業收入：(附註二)				
4110 銷貨收入(附註五)	\$ 23,955,784	104	21,892,808	104
4170 銷貨退回及折讓	(872,103)	(4)	(859,022)	(4)
營業收入淨額	23,083,681	100	21,033,786	100
5110 銷貨成本(附註四(五)及五)	(21,352,158)	(92)	(19,353,147)	(92)
營業毛利	1,731,523	8	1,680,639	8
營業費用：				
6100 推銷及管理費用(附註五)	(1,222,993)	(5)	(1,120,428)	(5)
6300 研究發展費用	(6,008)	-	(5,824)	-
營業費用合計	(1,229,001)	(5)	(1,126,252)	(5)
營業淨利	502,522	3	554,387	3
營業外收入及利益：				
7110 利息收入(附註五)	4,247	-	2,661	-
7121 權益法認列之投資收益(附註四(六))	549,845	2	508,876	2
7122 股利收入	77,209	-	66,078	-
7160 兌換利益	-	-	134,903	1
7210 租金收入(附註五)	43,653	-	30,284	-
7310 金融資產評價利益	95,116	-	-	-
7480 什項收入(附註五)	132,405	1	61,696	-
營業外收入及利益合計	902,475	3	804,498	3
營業外費用及損失：				
7510 利息費用(附註五)	(51,432)	-	(39,640)	-
7560 兌換損失	(126,057)	(1)	-	-
7620 閒置資產折舊	(46,412)	-	(32,842)	-
7650 金融負債評價損失	-	-	(69,522)	-
7880 什項支出(附註五)	(4,786)	-	(4,157)	-
營業外費用及損失合計	(228,687)	(1)	(146,161)	-
8000 繼續營業部門稅前淨利	1,176,310	5	1,212,724	6
8110 所得稅費用(附註二及四(十四))	105,260	-	132,294	1
本期淨利	\$ 1,071,050	5	1,080,430	5
1.基本每股盈餘(附註二及四(十七))				
	稅前	稅後	稅前	稅後
(1)基本每股盈餘				
追溯前每股盈餘(元)	\$ 2.44	2.22	2.65	2.36
追溯後每股盈餘(元)			2.52	2.25
(2)稀釋每股盈餘(元)				
追溯前每股盈餘(元)	\$ 2.35	2.14	2.54	2.26
追溯後稀釋每股盈餘(元)			2.42	2.15
2.假設本公司之子公司持有本公司股票不視為庫藏股票時之擬制資料：(附註四(十七))				
	稅前	稅後	稅前	稅後
(1)基本每股盈餘(元)				
追溯前每股盈餘(元)	\$ 2.41	2.21	2.47	2.21
追溯後每股盈餘(元)			2.36	2.10
(2)稀釋每股盈餘(元)				
追溯前每股盈餘(元)	\$ 2.33	2.13	2.38	2.12
追溯後每股盈餘(元)			2.27	2.02

(請詳閱後附財務報表附註)

董事長：韓家宇



經理人：吳麒麟



會計主管：劉建忠





大成長城企業股份有限公司

股東權益變動表

民國一〇〇年及九十九年一月一日起至十二月三十一日

單位：新台幣千元

	股本		保留盈餘		股東權益其他調整項目						合計
	普通股	資本公積	法定盈餘公積	累積盈餘	累積換算調整數	未認列為退休基金成本之淨損失	金融商品未實現利益	未實現重估增值	未實現長期股權投資跌價損失	庫藏股	
民國九十九年一月一日期初餘額	\$ 4,711,123	1,705,501	865,760	1,696,292	265,826	(182,272)	649,161	81,995	-	(218,792)	9,487,187
本期損益及分配(註1)：	-	-	-	1,080,430	-	-	-	-	-	-	1,080,430
盈餘指撥及分配(註1)：	-	-	-	(114,466)	-	-	-	-	-	-	-
提列法定盈餘公積	-	-	-	(565,335)	-	-	-	-	-	-	(565,335)
普通股現金股利	-	-	-	(235,556)	-	-	-	-	-	-	-
盈餘轉增資	-	-	-	-	-	-	-	-	-	-	-
備供出售金融資產未實現損益增減	-	-	-	-	-	-	274,881	-	-	-	274,881
未認列為退休基金成本之淨損失增減	-	-	-	-	-	(38,962)	-	-	-	-	(38,962)
依權益法認列備供出售金融資產未實現利益	-	81,660	-	-	-	-	-	-	-	-	81,660
累積換算調整數變動	-	-	-	-	(390,917)	-	1,953	-	-	-	1,953
依01.12.8基秘字第340號沖銷子公司股利收入轉資本公積	-	42,218	-	-	-	-	-	-	-	-	42,218
民國九十九年十二月三十一日餘額	4,946,679	1,829,379	980,226	1,861,365	(125,091)	(221,234)	925,995	81,995	(87,407)	(218,792)	9,973,115
可轉換公司債轉換普通股	53,478	106,911	-	1,071,050	-	-	-	-	-	-	1,60,389
本期損益	-	-	-	-	-	-	-	-	-	-	1,071,050
盈餘指撥及分配(註2)：	-	-	-	-	-	-	-	-	-	-	-
提列法定盈餘公積	-	-	-	(108,043)	-	-	-	-	-	-	(108,043)
普通股現金股利	-	-	-	(593,602)	-	-	-	-	-	-	(593,602)
盈餘轉增資	247,334	-	-	(247,334)	-	-	-	-	-	-	-
備供出售金融資產未實現損益增減	-	-	-	-	-	-	(74,174)	-	-	-	(74,174)
未認列為退休基金成本之淨損失增減	-	-	-	-	-	-	-	-	-	-	-
外幣財務報表換算所產生兌換差額增減	-	-	-	-	-	(63,719)	-	-	-	-	(63,719)
採權益法評價之被投資公司股權淨值增減	-	-	-	-	371,814	-	-	-	-	-	371,814
依01.12.8基秘字第340號沖銷子公司股利收入轉資本公積	-	47	-	-	-	(357)	(2,775)	-	-	-	(3,085)
民國一〇〇年十二月三十一日餘額	\$ 5,247,491	1,980,192	1,088,269	1,983,436	246,723	(285,310)	849,046	81,995	(87,407)	(218,792)	10,885,643

註1：民國九十八年度之董監酬勞17,000千元及員工紅利17,000千元已於該年度損益表中扣除。

註2：民國九十九年度之董監酬勞15,000千元及員工紅利15,000千元已於該年度損益表中扣除。

(請詳閱後附財務報表附註)



董事長：韓家宇



經理人：吳獻麟



會計主管：劉建志

大成長城企業股份有限公司

現金流量表

民國一〇〇年及九十九年一月一日起至十二月三十一日

單位：新台幣千元

	100年度	99年度
營業活動之現金流量：		
本期淨利	\$ 1,071,050	1,080,430
調整項目：		
折舊費用	237,885	210,089
攤銷費用	742	415
呆帳(回升利益)提列損失	(13,160)	35,760
應付公司債折價攤銷	14,884	15,990
存貨評價(回升利益)跌價損失	(39,787)	39,791
採權益法認列之投資收益	(549,845)	(508,876)
收到權益法被投資公司現金股利	123,457	113,885
處分及報廢固定資產利益	(942)	(1,565)
迴轉固定資產減損損失	(34,000)	-
處分公平價值變動列入損益金融資產利益	(4,159)	-
金融資產及負債未實現評價利益	(79,321)	59,532
閒置及出租資產折舊費用	46,412	32,841
外幣短期借款未實現兌換損失(利益)	152,890	(88,328)
(迴轉)提列採權益法之長期股權投資減損損失	-	(1,280)
短期應付商業本票折價攤銷	-	171
營業資產及負債之淨變動：		
公平價值變動列入損益之金融資產淨變動	(201,951)	-
應收票據淨額增加	(254,366)	(23,974)
應收票據－關係人淨額(增加)減少	(40,035)	69,642
應收帳款淨額減少(增加)	92,753	(264,944)
應收帳款－關係人淨額減少	14,520	98,491
存貨減少(增加)	40,895	(378,973)
其他流動資產減少(增加)	7,152	(96,748)
其他金融資產(增加)減少	(792)	23,763
遞延所得稅資產減少(增加)	6,723	(3,686)
公平價值變動列入損益之金融負債增加	402	-
應付票據增加(減少)	1,269	(2,709)
應付票據－關係人增加(減少)	66,675	(2,201)
應付帳款(減少)增加	(180,852)	409,750
應付帳款－關係人增加(減少)	83,320	(5,848)
應付所得稅減少	(73,921)	(85,768)
應付費用增加	5,043	120,624
其他流動負債增加(減少)	213,081	(106,794)
遞延所得稅負債增加	20,585	-
其他負債(減少)增加	(145,470)	1,562
營業活動之淨現金流入	<u>581,137</u>	<u>741,042</u>

大成長城企業股份有限公司

現金流量表(續)

民國一〇〇年及九十九年一月一日起至十二月三十一日

單位:新台幣千元

	100年度	99年度
投資活動之現金流量：		
以成本衡量之金融資產減資退回股款	\$ -	460
採權益法之長期股權投資增加	(100,000)	(160,000)
購置固定資產價款	(714,201)	(527,532)
處分固定資產價款	6,447	7,240
存出保證金增加	(3,458)	(6,151)
遞延借項增加	-	(2,313)
其他應收款—關係人減少(增加)	97,000	(238,000)
其他資產(增加)減少	(2,964)	69
投資活動之淨現金流出	<u>(717,176)</u>	<u>(926,227)</u>
融資活動之現金流量：		
短期借款增加	314,440	909,059
長期借款增加(減少)	443,333	(106,667)
存入保證金增加(減少)	2,931	(12,907)
應付同業往來增加	15,000	-
發放現金股利	(593,602)	(565,335)
融資活動之淨現金流入	<u>182,102</u>	<u>224,150</u>
本期現金及約當現金淨增加數	46,063	38,965
期初現金及約當現金餘額	<u>175,193</u>	<u>136,228</u>
期末現金及約當現金餘額	<u>\$ 221,256</u>	<u>\$ 175,193</u>
現金流量資訊之補充揭露：		
本期支付利息	\$ 39,665	31,119
減：資本化利息	2,333	-
不含資本化利息之本期支付利息	<u>\$ 37,332</u>	<u>31,119</u>
支付所得稅	<u>\$ 151,873</u>	<u>221,705</u>
不影響現金流量之投資及融資活動：		
一年內到期之長期負債	<u>\$ 706,331</u>	<u>106,667</u>
轉換公司債轉換為普通股	<u>\$ 160,389</u>	<u>-</u>
金融商品未實現評價(損失)利益	<u>\$ (74,174)</u>	<u>274,881</u>
採權益法評價之長期股權投資股東權益變動轉列金融商品未實現(損失)利益	<u>\$ (2,775)</u>	<u>1,953</u>
依權益法認列子公司之未認列為退休金成本之淨損失	<u>\$ (357)</u>	<u>(1)</u>
長期股權投資轉列資本公積	<u>\$ 47</u>	<u>81,660</u>
因子公司取得母公司發放現金股利而造成之長期股權投資及資本公積變動數	<u>\$ 43,855</u>	<u>42,218</u>
未認列為退休金成本之淨損失變動	<u>\$ (63,719)</u>	<u>(38,961)</u>
換算調整數	<u>\$ 371,814</u>	<u>(390,917)</u>

(請詳閱後附財務報表附註)

董事長：韓家宇



經理人：吳麒麟



會計主管：劉建忠



大成長城企業股份有限公司

財務報表附註

民國一〇〇年及九十九年十二月三十一日

(除另有註明者外，所有金額均以新台幣千元為單位)

一、公司沿革

大成長城企業股份有限公司創立於民國四十九年，原名「大成油脂公司」，於民國六十二年合併長城麵粉公司，並更名為大成長城企業股份有限公司。本公司核定資本額為6,000,000,000元，分為600,000,000股，每股面額10元。截至民國一〇〇年十二月三十一日止，實收資本額為5,247,491,230元。主要經營項目如下：

- (一)植物油種子及椰子乾米糠之採購、運銷、製油及油脂加工業務。
- (二)植物油及其副產品糧食雜穀、肥料、飼料、麩皮、豆餅、豆粉、漿粉之採購運銷製造加工批發及零售業務。
- (三)有關製油、麵粉、玉米粉、肥料、飼料、雜穀、糧食、麩皮、麵條、速食麵、速食米粉，餅乾、麵包、罐頭、乳品、冰品、果汁、飲料、及其他有關食品之經紀業、代客加工、採購、運銷、批發、零售業務。
- (四)種苗採購及運銷。
- (五)畜牧事業及其加工食品製造銷售。
- (六)酒類之進出口及銷售業務。
- (七)小麥採購運銷業務。
- (八)動物用藥品及西藥販賣業務。
- (九)超級市場之經營業務。
- (十)自營用各種包裝用品(包括金屬、合金、塑膠、紙、布、木類之罐、桶、箱、袋等)之加工製造縫織採購業務。
- (十一)冷凍調理食品、冷凍冷藏食品之加工製造及買賣業務。
- (十二)家禽電器化屠宰及其肉品加工製造買賣業務。
- (十三)有關前列各項事業之倉庫業務。
- (十四)有關前列各項產品進出口貿易業務。
- (十五)委託營造廠商興建國民住宅、商業大樓出售、出租業務。
- (十六)A401040家畜禽服務業。
- (十七)C199990雜項食品製造業。(液體蛋、蛋粉、加值蛋、滷蛋、鐵蛋、茶葉蛋、鹹魚、錦絲、蛋皮、蒸蛋、蛋包、蛋豆腐、蛋腱)。
- (十八)C802010化學肥料製造業。
- (十九)除許可業務外，得經營法令非禁止或限制之業務。

截至民國一〇〇年及九十九年十二月三十一日止，本公司之員工人數分別為1,412人及1,334人。

大成長城企業股份有限公司財務報表附註(續)

二、重要會計政策之彙總說明

本公司財務報表係依照證券發行人財務報告編製準則及我國一般公認會計原則編製。重要會計政策及衡量基礎彙總說明如下：

(一)會計估計

本公司於編製財務報表時，業已依規定對財務報表所列資產、負債、收益、費損及或有事項，採用必要之假設及估計加以衡量、評估與揭露，惟該等估計與實際結果可能存有差異。

(二)外幣交易及外幣財務報表之換算

本公司以新台幣記帳。非衍生性商品之外幣交易依交易日之即期匯率入帳；資產負債表日之外幣貨幣性資產或負債，依當日之即期匯率換算，產生之兌換差額列為當期損益。本公司自民國九十五年一月一日起，依財務會計準則公報第十四號「外幣換算之會計處理準則」修訂條文規定，將外幣非貨幣性資產或負債按交易日之歷史匯率衡量；但以公平價值衡量之外幣非貨幣性資產或負債，則按資產負債表日即期匯率換算，如屬公平價值變動認列為當期損益者，兌換差額亦認列為當期損益；如屬公平價值變動認列為股東權益調整項目者，兌換差額亦認列為股東權益調整項目。

本公司採權益法評價之國外長期股權投資皆以當地貨幣為功能性貨幣，其外幣財務報表換算為本國貨幣財務報表所產生之換算差額，列入股東權益項下之外幣換算調整數。

(三)資產與負債區分流動與非流動之分類標準

現金或約當現金、為交易目的而持有或預期於資產負債表日後十二個月內變現之資產，列為流動資產；非屬流動資產者列為非流動資產。

負債因交易目的而發生或預期於資產負債表日後十二個月內清償者列為流動負債；非屬流動負債者列為非流動負債。

(四)資產減損

本公司於資產負債表日就有減損跡象之資產(個別資產或現金產生單位)，估計其可回收金額，就可回收金額低於帳面價值之資產，認列減損損失。商譽以外之資產，於以前年度所認列之累積減損損失，嗣後若已不存在或減少，即予迴轉，增加資產帳面價值至可回收金額，惟不超過資產在未認列減損損失下，減除應提列折舊或攤銷後之數。

商譽、非確定耐用年限無形資產及尚未可供使用之無形資產，每年定期進行減損測試，並就可回收金額低於帳面價值之部分，認列減損損失。

(五)約當現金

本公司所稱約當現金，係指隨時可轉換成定額現金且即將到期而其利率變動對價值影響甚少之短期投資，包括投資日起三個月內到期或清償之國庫券、商業本票、銀行承兌匯票等。

大成長城企業股份有限公司財務報表附註(續)

(六)公平價值變動列入損益之金融資產

本公司取得或發生之主要目的為短期內出售或再買回之交易目的金融商品，及所持有之衍生性金融商品，除被指定且為有效之避險工具外，餘應歸類為此類金融資產。原始認列時，係以公平價值衡量，交易成本列為當期費用；續後評價以公平價值衡量且公平價值變動認列為當期損益。依交易慣例購買或出售金融資產時，採用交易日會計處理。

(七)應收票據及帳款、其他應收款

應收票據及帳款係因出售商品或勞務而發生之債權，其他應收款係屬非因營業而產生之其他應收款及票據。

針對金融資產，本公司首先評估以攤銷後成本衡量之金融資產，是否存在客觀證據，顯示重大個別金融資產發生減損，以及非屬重大之個別金融資產單獨或共同發生減損。個別評估減損並已認列或持續認列減損損失之金融資產，無須再進行組合減損評估。

減損金額為金融資產之帳面價值與其估計未來現金流量採原始有效利率折現之現值間之差額。金融資產之帳面價值係藉由備抵帳戶調降之，減損金額應列為當期損益。於決定減損金額時，預期未來現金流量之估計係包括擔保品及相關保險之可回收金額。

若後續期間減損金額減少，且明顯與認列減損後發生之事件有關，但該迴轉不應使金融資產帳面金額大於未認列減損情況下之攤銷後成本。迴轉之金額應認列為當期損益。

民國九十九年度以前之備抵呆帳提列，係依各應收款項之可收現性提列。備抵呆帳金額之決定，係依據過去收款經驗、客戶信用評等、帳齡分析並考量內部信用政策後提列。

(八)存貨

本公司存貨係以取得成本為入帳基礎，按移動加權平均法計價。期末存貨之評價，係以成本與淨變現價值孰低逐項衡量，淨變現價值係以資產負債表日正常營業下之估計售價減除至完工尚需投入之成本及銷售費用為計算基礎。

在製品一種母雞、種公雞及種雞依其生產週期分別按五個月及十個月平均攤銷列入飼養成本，未攤銷足額前死亡或淘汰出售，轉入銷貨成本。

(九)備供出售金融資產

本公司原始認列指定為備供出售金融資產，以公平價值衡量，並加計取得之交易成本；續後評價以公平價值衡量，除減損損失及貨幣性金融資產外幣兌換損益外，於金融資產除列前，認列為股東權益調整項目。於除列時，將累積之利益或損失列入當期損益。依交易慣例購買或出售金融資產時，採用交易日會計處理。

若有減損之客觀證據，則認列減損損失。若後續期間減損金額減少，備供出售權益商品之減損減少金額，認列為股東權益調整項目；備供出售債務商品之減損減少金額若明顯與認列減損後發生之事件有關，則予以迴轉並認列為當期損益。

大成長城企業股份有限公司財務報表附註(續)

(十)以成本衡量之金融資產

係未具重大影響力且無法可靠衡量公平價值之權益商品投資，以原始認列之成本衡量。若有減損之客觀證據，則認列減損損失。減損金額不予迴轉。

(十一)採權益法之長期股權投資

本公司與子公司合併持有被投資公司有表決權股份比例達百分之二十以上，或未達百分之二十但具有重大影響力者，採權益法評價。

本公司依「採權益法之長期股權投資會計處理準則」及「企業合併—購買法之會計處理」修訂條文，採權益法評價之長期股權投資，如屬投資成本超過所取得可辨認淨資產公平價值，則超過部份認列為商譽，若所取得可辨認淨資產公平價值超過收購成本，則其差額應就非流動資產分別將其公平價值等比例減少之。

採權益法之長期股權投資出售時，以售價與處分日該投資帳面價值之差額，作為長期股權投資處分損益，帳上如有因長期股權投資產生之資本公積餘額時，則按出售比例轉列當期損益。

本公司與採權益法評價之被投資公司間相互持股時，其投資損益採庫藏股票法計算。

本公司對具有控制力之被投資公司，除依權益法評價外，並分別於每季度終了時，編製合併財務報表。

本公司與採權益法評價之被投資公司間交易及各子公司間交易所產生之損益尚未實現者，予以遞延。交易損益如屬折舊性或攤銷性之資產所產生者，依其效益年限逐年承認；其他類資產所產生者，於實現年度承認。

本公司具重大影響力但無控制力之被投資公司如股權淨值發生負數時，若本公司擔保被投資公司債務，或對其有財務上之承諾，或被投資公司之虧損係屬短期性質者，則繼續按持股比例認列長期股權投資之投資損失；本公司具控制力之被投資公司如股權淨值發生負數時，若被投資公司之其他股東無義務或無法提出額外資金承擔其損失者，其損失由本公司全額認列。若原長期股權投資不足抵減投資損失時，則沖轉應收款項(或應收關係人款)，如尚有不足，則貸記長期股權投資貸項，列入其他負債項下。

本公司非按持股比例認購被投資公司發行之新股，致投資比例發生變動，而使投資之股權淨值發生增減時，其增減數調整資本公積。若此項調整係沖減資本公積，但由長期投資所產生之資本公積餘額不足時，其差額則沖銷保留盈餘。

子公司持有本公司之股票，依財務會計準則公報第三十號「庫藏股票會計處理準則」，應將子公司持有本公司之股票視同庫藏股票處理，致對其長期股權投資帳面餘額負數時，在資產負債表中應列為負債。

大成長城企業股份有限公司財務報表附註(續)

(十二)固定資產及折舊

土地以取得成本入帳，得依法辦理重估，並提列土地增值稅準備，帳列長期負債，土地重估增值及土地重估增值準備於該土地移轉時與成本一併移轉。折舊性固定資產以取得成本為評價基礎。為購建設備並正在進行使該資產達到可供使用狀態前所發生之利息予以資本化，列入相關資產成本。重大增添、改良及重置予以資本化；維護及修理費用列為發生當期費用。處分固定資產之損益列為當年度之營業外收支科目。

閒置及出租資產以原科目之成本、累計折舊及累計減損予以轉列其他資產，並繼續提折舊，且依財務會計準則第三十五號公報之規定，評估減損及進行減損測試。

折舊係按直線法以成本依估計耐用年限年數計提。折舊性資產耐用年限屆滿仍繼續使用者，就其殘值自該屆滿日起估計尚可使用年限繼續提列折舊。其主要資產之耐用年數如下：

房屋及建築物	2-60年
機器設備	2-60年
生財器具	2-15年
運輸設備	3-10年
什項設備	2-25年

(十三)未攤銷費用及攤銷

塑膠籃子、電腦維護費及建築物改良油漆工程等自發生日起按一至五年以平均法攤銷。

(十四)員工退休及離職辦法

本公司採用財務會計準則公報第十八號「退休金會計處理準則」，採確定給付退休辦法部份以資產負債表日為衡量日完成精算，其累積給付義務超過退休基金資產公平價值部份，於資產負債認列最低退休金負債。並依證券主管機關之規定，自民國八十五年一月一日起依該公報之規定認列淨退休成本，包括當期服務成本等及過渡性淨資產、前期服務成本與退休金損益依員工平均剩餘服務年限採直線法攤銷之數。本公司依勞動基準法之規定，按月依薪資總額百分之六提撥勞工退休準備金，專戶儲存於中央信託局(該局於民國九十六年七月一日與台灣銀行合併，合併後名稱變更為台灣銀行。)。另自民國九十二年四月份起，經財政部台灣省南區國稅局新化稽徵所南區國稅新化一字第○九二○○○五七九一號函核准成立「職工退休基金管理委員會」，專戶儲存於郵局，該專戶自民國九十三年六月起移存至中國農民銀行(該銀行於民國九十五年五月一日與合作金庫合併，合併後名稱變更為合作金庫商業銀行。))。

採確定提撥退休辦法部份，本公司依勞工退休金條例之規定，依勞工每月工資百分之六之提繳率，提撥至勞工保險局，提撥數列為當期費用。

大成長城企業股份有限公司財務報表附註(續)

(十五)公平價值變動列入損益之金融負債

本公司取得或發生之主要目的為短期內出售或再買回之交易目的金融商品，及所持有之衍生性金融商品，除被指定且為有效之避險工具外，餘應歸類為此類金融負債。原始認列時，係以公平價值衡量，交易成本列為當期費用；續後評價以公平價值衡量且公平價值變動認列為當期損益。

(十六)應付短期票券

應付短期票券係按現值評價，折價列為應付短期票券之減項。

(十七)應付可轉換公司債

本公司發行之可轉換公司債同時產生金融負債及給予持有人轉換為權益商品之選擇權，依財務會計準則公報第三十六號「金融商品之表達與揭露」規定係為複合金融商品。可轉換公司債之負債組成要素之計算係參考與權益組成要素無關之類似負債之公平價值後，再將可轉換公司債總金額及負債組成要素公平價值間之差異認列為權益組成要素。發行時之交易成本按原始認列金額比例分攤至可轉換公司債負債及權益組成要素。

應付公司債原始認列係按公平價值，續後衡量係按有效利率法計算之攤銷後成本評價，相關之溢價與折價列為應付公司債之加項或減項，於債券流通期間採利息法攤銷，作為利息費用之調整項目。

嵌入本公司發行應付公司債之賣回權與買回權其原始認列及續後衡量均係按公平價值以淨額帳列「公平價值變動列入損益之金融資產或負債」項下，公平價值之變動列為當期評價損益。

嵌入本公司發行應付公司債之轉換權，符合權益定義者，其原始認列係按公平價值認列「資本公積－認股權」項下。

當持有人要求轉換時，先就帳列負債組成要素(包括公司債及分別認列之嵌入式衍生性商品)於轉換當時依當日應有之公平價值予以調整並認列為當期損益，再以前述負債組成要素調整後之帳面價值加計「資本公積－認股權」之帳面價值之總額作為發行普通股之入帳基礎。

(十八)承諾事項及或有事項

承諾及或有事項，若其發生損失之可能性極大，且損失金額可合理估計者，於帳上認列其損失金額。若其損失有可能發生或無法合理估計損失金額時，則於財務報表附註中揭露其性質。

(十九)銷貨收入

銷貨收入係於商品交付且風險及報酬移轉時認列，備抵退貨及折讓係依經驗估計可能發生之產品退回及折讓，於商品出售年度列為銷貨之減項。

大成長城企業股份有限公司財務報表附註(續)

(二十)資本支出與收益支出之劃分

凡支出之效益及於以後各期者列為資產，其金額不大或效益僅及於當期者，列為費用或損失。

(廿一)所得稅

本公司所得稅之計算係採用財務會計準則公報第二十二號「所得稅之會計處理準則」，依此方法，資產及負債之帳面價值與課稅基礎之差異，依預計回轉年度之適用稅率計算認為遞延得稅。並將應課稅暫時性差異所產生之所得稅影響數認為遞延所得稅負債，與將可減除暫時性差異、虧損扣抵及所得稅抵減所產生之所得稅影響數認為遞延所得稅資產，再評估其遞延所得稅資產之可實現性，認為其備抵評價金額。遞延得稅負債或資產依其相關資產或負債之分類，劃分為流動或非流動項目，非與資產或負債相關者，則依預期回轉期間之長短，劃分為流動或非流動項目。

購置設備或技術、研究與發展及人才培訓等支出所產生之所得稅抵減，採用當期認列法處理。

本公司未分配盈餘加徵百分之十營利事業所得稅部分，於股東會決議分配之日列為當期費用。

「所得基本稅額條例」自民國九十五年一月一日開始施行，基本稅額高於按所得稅法規定計算之稅額部份，列為當期所得稅費用。

(廿二)員工紅利及董監酬勞

本公司之員工紅利及董監酬勞係依會計研究發展基金會(96)基秘字第052號解釋函之規定，估計員工紅利及董監酬勞金額，並依員工紅利及董監酬勞之性質列為營業成本或營業費用項下之適當會計科目。嗣後股東會決議與財務報表估列數如有差異，視為估計變動，列為當期損益。

(廿三)庫藏股票(公司自行買回)

本公司收回已發行之股票，採用財務會計準則公報第三十號「庫藏股票會計處理準則」，依買回時所支付之成本認為庫藏股票。處分庫藏股票之處分價格高於帳面價值，其差額列為資本公積—庫藏股票交易；處分價格低於帳面價值，其差額則沖抵同種類庫藏股票之交易所產生之資本公積，如有不足，則借記保留盈餘。庫藏股票之帳面價值採加權平均並依收回原因分別計算。

庫藏股票註銷時，按股權比例借記資本公積—股票發行溢價與股本，其帳面價值如高於面值與股票發行溢價之合計數時，其差額則沖抵同種類庫藏股票所產生之資本公積，如有不足，則沖抵保留盈餘；其帳面價值低於面值與股票發行溢價之合計數者，則貸記同種類庫藏股票交易所產生之資本公積。

大成長城企業股份有限公司財務報表附註(續)

(廿四)庫藏股票(子公司持有本公司股票)

子公司持有本公司之股票，依原財政部證券暨期貨管理委員會之規定，自九十一年度起之財務報表適用財務會計準則公報第三十號「庫藏股票會計處理準則」，故本公司於認列投資損益及編製財務報表時，應將子公司持有本公司之股票視同庫藏股票處理，惟以前年度未依本規定處理無須追溯調整。另依財團法人中華民國會計研究發展基金會(91)基秘字第340號「釋示母子公司相互持股其會計處理」，母公司發放予子公司之股利，不得視為對外發放之股利，因此本公司應於帳上沖銷「投資收益」並調整「資本公積—庫藏股票交易」。俟編合併財務報表時，另作股利收入與長期股權投資之沖銷分錄。

(廿五)每股盈餘

普通股每股盈餘係以本期淨利，除以普通股流通在外加權平均股計算之。本公司所發行之可轉換公司債及尚未經股東會決議且得採股票發放之員工分紅屬潛在普通股，潛在普通股如均未具稀釋作用，僅揭露基本每股盈餘，反之，則除揭露基本每股盈餘外，並揭露稀釋每股盈餘。稀釋每股盈餘，則假設所有具稀釋作用之潛在普通股均於當期流通在外，故本期淨利及流通在外普通股股數均須調整所有具稀釋作用潛在普通股之影響。因盈餘、資本公積或民國九十七年度(含)以前股東會決議分配之員工紅利轉增資而新增之股份，採追溯調整計算。

本公司於計算稀釋每股盈餘時，將當期估計之員工分紅金額，以資產負債表日之股價決定可發行之股數，作為計算稀釋每股盈餘時分母之加項。

(廿六)營運部門資訊

本公司已於合併財務報表揭露部門資訊，因此個別財務報表不揭露部門資訊。

三、會計變動之理由及其影響

(一)本公司自民國一〇〇年一月一日起，首次適用財務會計準則公報第三十四號「金融商品之會計處理準則」第三次修訂條文。依該號公報規定，帳列原始產生之放款及應收款應適用該公報放款及應收款之認列、續後評價及減損等規定。前述相關會計原則變動，對本公司民國一〇〇年度本期淨利及每股盈餘並無重大影響。

(二)本公司自民國一〇〇年一月一日起，首次適用財務會計準則公報第四十一號「營運部門資訊之揭露」。依該號公報規定，企業應揭露有助於財務報表使用者評估企業所從事經營活動與所處經濟環境之性質及財務影響之資訊。另依該公報規定本公司已於合併財務報表揭露部門資訊，因此個別財務報表不揭露部門資訊。該號公報亦取代財務會計準則公報第二十號「部門別財務資訊之揭露」。前述會計原則變動，對本公司民國一〇〇年度財務報表不產生損益之影響。

大成長城企業股份有限公司財務報表附註(續)

四、重要會計科目之說明

(一)現金及約當現金

民國一〇〇年及九十九年十二月三十一日本公司之現金及約當現金明細如下：

	<u>100.12.31</u>	<u>99.12.31</u>
庫存現金	\$ 216	1,301
零用金	1,298	977
週轉金	399	428
支票存款	103,503	111,205
活期存款	103,775	55,736
外幣存款	<u>12,065</u>	<u>5,546</u>
合計	<u>\$ 221,256</u>	<u>175,193</u>

(二)金融資產(包括非衍生性及衍生性商品)

1.非衍生性商品

民國一〇〇年及九十九年十二月三十一日本公司持有之各類非衍生性金融資產明細如下：

	<u>100.12.31</u>	<u>99.12.31</u>
公平價值變動列入損益之金融資產—流動：		
上市股票—聯華實業股份有限公司	\$ 6	6
附買回票券—中華票券	79,933	-
附買回票券—兆豐票券	119,609	-
加：評價調整	<u>433</u>	<u>433</u>
合計	<u>\$ 199,981</u>	<u>439</u>

本公司民國一〇〇年十二月三十一日持有之附買回票券—中華票券及兆豐票券，約定買回日期皆為民國一〇一年一月六日，約定利率皆為0.87%，約定買回價格分別為79,945千元及119,629千元。

	<u>100.12.31</u>	<u>99.12.31</u>
備供出售金融資產—非流動：		
上市股票—大統益股份有限公司	\$ 182,850	182,850
加：評價調整	<u>849,045</u>	<u>923,219</u>
合計	<u>\$ 1,031,895</u>	<u>1,106,069</u>

大成長城企業股份有限公司財務報表附註(續)

以成本衡量之金融資產－非流動：

	100.12.31		99.12.31	
	持股 比率(%)	帳面價值	持股 比率(%)	帳面價值
大江國際股份有限公司	3.94	\$ 56,614	3.94	56,614
悠活渡假事業股份有限公司	1.81	16,800	1.81	16,800
德陽生物科技創投股份有限公司	3.70	6,489	3.70	6,489
中華徵信所企業股份有限公司	2.59	6,402	2.59	6,402
光大穀物股份有限公司	3.33	3,331	3.33	3,331
新東陽股份有限公司	0.16	1,480	0.16	1,480
中經合全球創投股份有限公司	5.56	1,111	5.56	1,111
中華貿易開發股份有限公司	0.03	200	0.03	200
華山產物保險股份有限公司	0.10	-	0.10	-
店頭日報股份有限公司	2.30	-	2.30	-
生活情報網路事業股份有限公司	0.11	-	0.11	-
雅勝冷凍食品股份有限公司	0.08	-	0.08	-
合計		<u>\$ 92,427</u>		<u>92,427</u>

本公司帳列「以成本衡量之金融資產－非流動」之股票，因無活絡市場公開報價，且其公平價值無法可靠衡量，故以成本法衡量。

被投資公司德揚生物科技創投股份有限公司於民國九十九年度辦理減資，依原持股比例退還股款，本公司之持有股數減少46千股，投資成本減少460千元。

各被投資公司因該公司營運虧損，原始投資之價值已減損，故截至民國一〇〇年及九十九年十二月三十一日止，本公司已累計提列之永久性跌價損失明細如下：

	100.12.31	99.12.31
大江國際股份有限公司	\$ 57,786	57,786
中經合全球創投股份有限公司	10,000	10,000
生活情報網路事業股份有限公司	3,033	3,033
德陽生物科技創投股份有限公司	2,228	2,228
中華徵信所股份有限公司	1,998	1,998
華山產物保險股份有限公司	1,200	1,200
雅勝冷凍食品股份有限公司	1,050	1,050
店頭日報股份有限公司	1,000	1,000
合計	<u>\$ 78,295</u>	<u>78,295</u>

大成長城企業股份有限公司財務報表附註(續)

2. 衍生性金融商品

民國一〇〇年及九十九年十二月三十一日，本公司持有之衍生性金融商品其明細如下：

(1) 遠期外匯合約

項 目	100.12.31		99.12.31	
	帳面價值	名目本金	帳面價值	名目本金
衍生性金融資產(負債)				
遠期外匯合約	\$ <u>12,721</u>	<u>4,126,397</u>	<u>(66,745)</u>	<u>2,929,600</u>

上述衍生性金融商品在財務報表上，分別列為公平價值變動列入損益之金融資產－流動及公平價值變動列入損益之金融負債－流動。

本公司於民國一〇〇年及九十九年十二月三十一日與數家銀行簽定買美金之遠期外匯交易合約，此合約係以非買賣為主要目的，截至民國一〇〇年及九十九年十二月三十一日止，合約名目金額分別為美金137,000千元及美金99,000千元。

A. 市場價格風險：

因本公司從事衍生性金融商品合約均係為避險性質，其因利率或匯率變動產生之損益大致會與被避險項目之損益相抵，故市場價格風險並不大。

B. 流動性風險、現金流量表及未來現金需求之金額、期間、不確定性：

本公司之營運資金足以支應，故無籌資風險。因遠期外匯合約之匯率已確定，不致有重大之現金流量風險。

C. 持有衍生性金融商品之種類、目的及其策略：

本公司之衍生性金融商品均因非交易目的而持有。訂定遠期外匯合約，主要係為規避外幣債權、債務及承諾因匯率變動產生之風險。本公司之避險策略係以達成能夠規避大部分市場價格風險為目的。本公司以與被避險項目公平價值變動呈高度負相關之衍生性金融商品作為避險工具，並作定期評估。

(2) 期貨交易及選擇權交易

本公司於民國一〇〇年及九十九年十二月三十一日從事期貨及選擇權交易之有關資訊揭露如下：

A. 合約金額及公平價值

項目	交易種類	未平倉部位		合約金額或 收取之權利金	公平價值
		買/賣方	契約數		
100.12.31					
選擇權契約	台金指選擇權	賣方	30	\$ (45)	(78)
"	台指選擇權	賣方	80	(122)	(188)
"	台指選擇權	賣方	120	(235)	(280)
	合計			<u>\$ (402)</u>	<u>(546)</u>

大成長城企業股份有限公司財務報表附註(續)

於民國九十九年十二月三十一日，本公司未有尚未平倉之以交易為目的之期貨及選擇權契約。

B.信用風險

本公司期貨及選擇權契約之交易對象為台灣期貨交易所，預期對方不會違約，故無重大信用交易風險。

C.市場價格風險

因目前國內期貨市場開放交易之標的物係屬指數型期貨及期貨選擇權，該標的物之價格將依股市之行情而有波動，本公司於操作時有依風險設定停損點，發生之損失應在可預期之範圍內，故無重大之市場價格風險。

D.流動性風險

本公司所持有之期貨未平倉部位皆可於市場上以合理價格平倉之，故變現流動性風險甚低。

E.現金流量風險及未來現金需求之金額、期間及不確定性

本公司從事期貨交易合約之保證金已付訖，嗣後當期貨指數波動致使交易保證金餘額低於維持保證金時，方需增加繳存保證金，故現金流量之需求甚低。本公司之營運資金足以支應，故無籌資風險，亦無現金流量風險及重大額外現金需求。

F.衍生性金融商品於財務報表上之表達方法

本公司從事期貨交易所支付之保證金列於資產負債表之公平價值變動列入損益之金融資產—流動項下之期貨交易保證金，於民國一〇〇年及九十九年十二月三十一日期貨及選擇權交易於財報表上之表達如下：

	<u>100.12.31</u>	<u>99.12.31</u>
期貨交易保證金	\$ <u>6,567</u>	<u>-</u>

本公司因從事期貨及指數選擇權交易所產生之期貨契約損益及選擇權交易損益列示如下(帳列其他收入及其他支出)：

	<u>100年度</u>	<u>99年度</u>
期貨契約損失—已實現	\$ <u>(265)</u>	<u>-</u>
選擇權交易利益—已實現	\$ <u>1,565</u>	<u>-</u>
選擇權交易損失—未實現	\$ <u>(144)</u>	<u>-</u>

大成長城企業股份有限公司財務報表附註(續)

(三)應收票據及帳款淨額

	<u>100.12.31</u>	<u>99.12.31</u>
應收票據－關係人(附註五)	\$ 104,693	64,658
應收帳款－關係人(附註五)	107,643	122,163
應收票據－非關係人	1,082,482	828,116
應收帳款－非關係人	<u>1,368,259</u>	<u>1,458,597</u>
合計	2,663,077	2,473,534
減：備抵呆帳	<u>(39,355)</u>	<u>(50,100)</u>
淨額	<u>\$ 2,623,722</u>	<u>2,423,434</u>

截至民國一〇〇年及九十九年十二月三十一日止，本公司應收票據及帳款均未貼現或提供作為擔保品。

到期期間短之流動應收帳款及應收票據並未折現，其帳面金額假設為公允價值之近似值。

(四)應收票據及帳款之備抵變動

	<u>100.12.31</u>	<u>99.12.31</u>
期初餘額	\$ 50,100	30,385
加：本期(迴轉)提列減損損失	(13,160)	35,760
本期收回數	5,608	474
減：本期呆帳沖銷數	<u>(3,193)</u>	<u>(16,519)</u>
期末餘額	<u>\$ 39,355</u>	<u>50,100</u>

本公司民國一〇〇年及九十九年十二月三十一日之應收帳款及票據並無投保應收帳款信用險之情形發生。

(五)存貨淨額

民國一〇〇年及九十九年十二月三十一日本公司之存貨明細如下：

	<u>100.12.31</u>	<u>99.12.31</u>
原料	\$ 634,851	1,098,516
減：備抵損失	<u>-</u>	<u>-</u>
小計	<u>634,851</u>	<u>1,098,516</u>
在途原料	828,528	649,884
減：備抵損失	<u>-</u>	<u>(37,399)</u>
小計	<u>828,528</u>	<u>612,485</u>
物料	574	612
減：備抵損失	<u>-</u>	<u>-</u>
小計	<u>574</u>	<u>612</u>

大成長城企業股份有限公司財務報表附註(續)

	<u>100.12.31</u>	<u>99.12.31</u>
在製品	\$ 546,552	310,189
減：備抵損失	-	-
小計	<u>546,552</u>	<u>310,189</u>
製成品	245,436	237,635
減：備抵損失	-	(2,388)
小計	<u>245,436</u>	<u>235,247</u>
合計	<u>\$ 2,255,941</u>	<u>2,257,049</u>

本公司民國一〇〇年及九十九年度營業成本組成分別為：

	<u>100年度</u>	<u>99年度</u>
銷貨成本	\$ 21,429,704	19,347,369
存貨評價(回升利益)跌價損失	(39,787)	39,787
出售下腳及廢料收入	<u>(37,759)</u>	<u>(34,009)</u>
	<u>\$ 21,352,158</u>	<u>19,353,147</u>

(六)採權益法之長期股權投資

1.民國一〇〇年及九十九年十二月三十一日本公司長期股權投資明細如下：

	<u>100.12.31</u>		<u>99.12.31</u>	
	持股 比率(%)	帳面價值	持股 比率(%)	帳面價值
<u>採權益法評價</u>				
全能營養技術股份有限公司	100.00	\$ 393,458	100.00	347,397
家城股份有限公司	70.00	84,552	70.00	117,412
黃河投資股份有限公司	100.00	12,986	100.00	10,954
大成長城國際(集團)有限公司	100.00	5,641,441	100.00	4,805,030
都城實業股份有限公司	100.00	429,008	100.00	232,712
美藍雷股份有限公司	100.00	134,554	100.00	255,350
國成麵粉股份有限公司	55.00	46,691	55.00	40,156
安心巧廚股份有限公司	100.00	7,172	100.00	4,761
欣光食品股份有限公司	70.00	127,914	70.00	124,464
台灣意曼多咖啡股份有限公司	70.00	<u>4,909</u>	70.00	<u>5,477</u>
小計		6,882,685		5,943,713
減：累計減損		<u>(4,855)</u>		<u>(4,855)</u>
長期股權投資－權益法淨額		<u>\$ 6,877,830</u>		<u>5,938,858</u>

大成長城企業股份有限公司財務報表附註(續)

2. 本公司對被投資公司有重大影響力或具控制能力者，按權益法評價認列投資利益(損失)，其明細如下：

	<u>100年度</u>	<u>99年度</u>
全能營養技術股份有限公司	\$ 33,243	29,637
家城股份有限公司	(32,860)	(28,244)
黃河投資股份有限公司	292	(1,253)
大成長城國際(集團)有限公司	488,360	298,248
都城實業股份有限公司	66,704	86,375
美藍雷股份有限公司	(17,722)	114,526
國成麵粉股份有限公司	6,535	5,373
安心巧廚股份有限公司	2,411	(543)
欣光食品股份有限公司	3,450	6,653
台灣意曼多咖啡股份有限公司	(568)	(1,896)
投資收益	<u>\$ 549,845</u>	<u>508,876</u>

(1) 截至民國一〇〇年及九十九年十二月三十一日止本公司對被投資公司台灣意曼多(股)公司皆累計提列4,855千元之減損損失。

(2) 被投資公司全能營養(股)公司，於民國九十九年一月四日辦理現金增資，本公司依持股比例認購16,000千股，投資成本為160,000千元，持股比例仍為100%。

(3) 被投資公司都城實業(股)公司，於民國一〇〇年十月十一日辦理現金增資，本公司依持股比例認購10,000千股，投資成本為100,000千元，持股比例仍為100%。

3. 本公司對被投資有重大影響力或控制力者，按權益法評價認列其他股東權益項目，其明細如下：

(1) 累積換算調整數

	<u>100年度</u>	<u>99年度</u>
大成長城國際(集團)有限公司	\$ 348,004	(372,303)
都城實業(股)公司	10,992	(10,723)
全能營養技術股份有限公司	12,818	(7,891)
累積換算調整數	<u>\$ 371,814</u>	<u>(390,917)</u>

(2) 資本公積

	<u>100年度</u>	<u>99年度</u>
大成長城國際(集團)有限公司	\$ 47	81,660

(3) 金融資產未實現(損失)利益

	<u>100年度</u>	<u>99年度</u>
黃河投資(股)公司	\$ (2,775)	1,953

大成長城企業股份有限公司財務報表附註(續)

(4)未認列為退休金成本之淨損失

	<u>100年度</u>	<u>99年度</u>
都城實業(股)公司	\$ <u>(357)</u>	<u>(1)</u>

4.本公司自民國九十一年一月一日起，有關子公司持有本公司股票視同庫藏股票處理。

(1)於民國一〇〇年及九十九年十二月三十一日減少長期股權投資及增列庫藏股皆為218,792千元，明細如下：

<u>子公司</u>	<u>100.12.31</u>	<u>99.12.31</u>
黃河投資(股)公司	\$ 116,379	116,379
都城實業(股)公司	<u>102,413</u>	<u>102,413</u>
	<u>\$ 218,792</u>	<u>218,792</u>

(2)於民國一〇〇年及九十九年度因發放現金股利予子公司，故依持股比率沖銷「投資收益」並調整「資本公積—庫藏股交易」，明細如下：

<u>子公司</u>	<u>100年度</u>	<u>99年度</u>
黃河投資(股)公司	\$ 24,898	23,969
都城實業(股)公司	<u>18,957</u>	<u>18,249</u>
	<u>\$ 43,855</u>	<u>42,218</u>

(七)固定資產

- 1.本公司於民國八十九年度取得台南縣柳營鄉柳營段柳營小段553-201等三筆之土地37,241千元，因皆屬農業用地，而無法過戶於本公司，故暫以個人名義登記產權，惟已取得協議書及採取將該筆土地設定抵押於本公司之保全措施。
- 2.本公司於民國九十七年度取得屏東縣新埤鄉餉潭段0439-0000等八筆之土地48,852千元，因皆屬農業用地，而無法過戶於本公司，故暫以個人名義登記產權，惟已取得協議書及採取將該筆土地設定抵押於本公司之保全措施。
- 3.本公司於民國九十七年度取得屏東縣里港鄉武洛段105-34等二十一筆之土地45,819千元，因皆屬農業用地，而無法過戶於本公司，故暫以個人名義登記產權，惟已取得協議書及採取將該筆土地設定抵押於本公司之保全措施。
- 4.本公司於民國九十八年十月取得屏東縣鹽埔鄉仕絨段212等三筆之土地15,421千元，因皆屬農業用地，而無法過戶於本公司，故暫以個人名義登記產權，惟已取得協議書及採取將該筆土地設定抵押於本公司之保全措施。
- 5.本公司於民國九十九年四月取得台南縣關廟鄉埤子頭段0889等五筆之土地23,330千元，因皆屬農業用地，而無法過戶於本公司，故暫以個人名義登記產權，並已簽訂信託登記之協議書做為保全措施。

大成長城企業股份有限公司財務報表附註(續)

6. 本公司於民國一〇〇年三月取得屏東縣新埤鄉餉潭段0440-0006之土地2,712千元，因皆屬農業用地，而無法過戶於本公司，故暫以個人名義登記產權，並已簽訂信託登記之協議書做為保全措施。
7. 民國一〇〇年十二月三十一日止因建購廠房設備所發生之利息費用，其資本化金額為2,333千元。上述利息資本化之利率為1.499%。利息資本化之前財務費用為53,765千元。民國九十九年十二月三十一日止無利息資本化之情形。
8. 民國一〇〇年及九十九年十二月三十一日固定資產提供銀行貸款之擔保，請詳附註六、質押之資產。

(八) 閒置及出租資產

<u>100.12.31</u>	<u>成本及重估增值</u>	<u>累計折舊</u>	<u>帳面價值</u>
閒置資產：			
土地	\$ 110,740	-	110,740
房屋及建築	58,597	5,640	52,957
機器設備	21,902	21,895	7
其他設備	1,956	1,956	-
減：累計減損	<u>(1,500)</u>	<u>-</u>	<u>(1,500)</u>
小計	<u>191,695</u>	<u>29,491</u>	<u>162,204</u>
出租資產：			
土地	311,136	-	311,136
房屋及建築	404,123	160,411	243,712
機器設備	442,277	294,335	147,942
運輸設備	1,663	1,633	30
其他設備	74,289	55,678	18,611
減：累計減損	<u>(36,000)</u>	<u>-</u>	<u>(36,000)</u>
小計	<u>1,197,488</u>	<u>512,057</u>	<u>685,431</u>
合計	<u>\$ 1,389,183</u>	<u>541,548</u>	<u>847,635</u>

大成長城企業股份有限公司財務報表附註(續)

<u>99.12.31</u>	<u>成本及重估增值</u>	<u>累計折舊</u>	<u>帳面價值</u>
閒置資產：			
土地	\$ 110,740	-	110,740
房屋及建築	58,597	4,515	54,082
機器設備	21,902	21,888	14
其他設備	1,956	1,954	2
減：累計減損	<u>(1,500)</u>	<u>-</u>	<u>(1,500)</u>
小計	<u>191,695</u>	<u>28,357</u>	<u>163,338</u>
出租資產：			
土地	271,627	-	271,627
房屋及建築	392,025	148,765	243,260
機器設備	312,778	266,281	46,497
運輸設備	1,663	1,604	59
其他設備	61,683	52,432	9,251
減：累計減損	<u>(70,000)</u>	<u>-</u>	<u>(70,000)</u>
小計	<u>969,776</u>	<u>469,082</u>	<u>500,694</u>
合計	<u>\$ 1,161,471</u>	<u>497,439</u>	<u>664,032</u>

於民國一〇〇年及九十九年十二月三十一日止，對於永康廠、屏東廠、楠梓廠及鳳山停工期間以及內湖辦公室所提列之閒置資產折舊費用分別為1,134千元及3,152千元。

汐止辦公室於民國九十八年一月一日遷移至內湖新辦公室，故將汐止協調中心全數重分類至閒置資產。自民國九十九年十一月十一日起，本公司將汐止協調中心之土地及建築物計223,818千元出租予景峻實業股份有限公司，故全數重分類至出租資產。租賃期限為民國九十九年十一月十六日至民國一〇二年十二月三十一日，每月收取450千(含稅)元。

於民國八十九年三月起至一〇二年二月二十八日，本公司將永康段部份土地計7,002千元出租予達輝汽車駕駛人訓練班，每月收取租金47千元。九十八年三月一日後，每月收取租金40千元。於民國九十八年十一月三十日提前解約，並轉由永康駕駛人訓練班承租，租賃期間自民國九十八年十二月一日至一〇八年二月二十八日，前三個月，每月收取租金40千元，民國九十九年三月一日起三年內每月租金47千元；第四至六年每月租金49千元，第七到九年每月租金51千元，以上租金皆為含稅。自民國九十八年七月一日起至一〇三年六月三十日，本公司將永康段部分土地計2,736千元出租予順通水泥製品(股)公司，每年收取租金200千元。

大成長城企業股份有限公司財務報表附註(續)

自民國九十五年五月一日起至民國一〇五年四月三十日止，本公司將肉品加工廠(含廠房及設備)出租給子公司美藍雷(股)公司，每月收取租金1,000千元(含稅)。

自民國七十九年一月份起至民國一一六年十二月三十一日止，本公司將部份土地、辦公室及倉庫出租給子公司全能營養技術(股)公司，每月收取205千元(含稅)，另於民國九十九年一月一日至十二月三十一日止出租倉庫予全能營養技術(股)公司做為生技廠使用，每月租金735千元(含稅)。於民國九十九年十月一日至民國一〇〇年十二月三十一日止出租倉庫予全能營養技術(股)公司做為生技廠使用，每月租金1,000千元(含稅)。

本公司於民國九十六年度取得台南縣東山鄉吉貝要段#0328-0001之土地313千元，因屬農業用地，而無法過戶於本公司，故暫以個人名義登記產權，惟已取得協議書。

於民國九十八年一月一日至民國一〇二年十二月三十一日，部份內湖辦公室及土地出租予都城(股)公司，每月收取租金378千元(含稅)。另，部分內湖辦公室及土地因尚未作為營運使用或出租予他人，因此將其轉列閒置資產。

本公司自編製民國九十四年度財務報表起，適用財務會計準則公報第三十五號「資產減損之會計處理準則」，故截至於民國一〇〇年及九十九年十二月三十一日止閒置及出租資產分別提列37,500千元及71,500千元之累計減損損失。

(九)短期借款

貸款性質	利率	金 額		融資額度
		外 幣	台 幣	
100.12.31				
信用狀借款	0.83%~1.74%	USD 97,999	\$ <u>2,966,834</u>	共6,731,520千元
99.12.31				
信用狀借款	0.74%~1.87%	USD 51,155	\$ 1,504,502	共5,538,175千元
信用借款	0.78%~0.80%		<u>245,000</u>	
			\$ <u><u>1,749,502</u></u>	

截至民國一〇〇年及九十九年十二月三十一日止，本公司尚有未動用之短期借款額度分別為3,764,686千元及3,788,673千元。

本公司為保證銀行借款開立備償本票之情形請詳附註七。

大成長城企業股份有限公司財務報表附註(續)

(十)應付短期票券

項目	保證機構	承兌機構	契約期間	利率	面額	融資額度
99.12.31						
應付商業本票	國際票券	國際票券	99.12.27-100.01.25	0.738%	\$ 100,000	200,000
	國際票券	國際票券	99.12.15-100.01.03	0.688%	50,000	200,000
	國際票券	國際票券	99.12.24-100.01.18	0.738%	50,000	200,000
	中華票券	中華票券	99.12.16-100.01.18	0.688%	150,000	300,000
	中華票券	中華票券	99.12.15-100.01.04	0.688%	150,000	300,000
	萬通票券	萬通票券	99.12.24-100.01.21	0.718%	100,000	200,000
	萬通票券	萬通票券	99.12.16-100.01.11	0.688%	100,000	200,000
	大慶票券	大慶票券	99.12.20-100.01.04	0.708%	50,000	200,000
減：應付短期票券折價					-	
					<u>\$ 750,000</u>	

民國一〇〇年十二月三十一日本公司無應付短期票券。

(十一)應付公司債

1.民國一〇〇年及九十九年十二月三十一日本公司應付公司債科目餘額如下：

	<u>100.12.31</u>	<u>99.12.31</u>
國內無擔保可轉換公司債	\$ 609,500	774,000
減：應付可轉換公司債折價	(9,836)	(28,831)
	599,664	745,169
減：一年內到期部份	(599,664)	-
合計	<u>\$ -</u>	<u>745,169</u>

2.上述應付公司債主要發行明細如下：

(1)國內無擔保可轉換公司債

	<u>96.9.21</u>
發行時轉換公司債之複利現值(折現率為2.6%，面額100,000元)	\$ 901,808
發行時嵌入式衍生性金融負債	9,435
發行時權益組成要素	88,757
發行時應付公司債餘額	<u>\$ 1,000,000</u>

民國九十六年度所發行無擔保可轉換公司債之主要發行條款如下：

A.發行總額：新台幣1,000,000千元。

B.票面利率：0%。

C.預計轉換發行股數：25,000千股。

D.期限：五年(民國九十六年九月二十一日至民國一〇一年九月二十一日止)。

大成長城企業股份有限公司財務報表附註(續)

E.償還方法：除已被提前收回、置回註銷或轉換外，本公司將於到期日依債券面額之102.53%以現金償還債券。

F.買回辦法：

本公司在下列情況下得向債券持有人將債券買回：

- g.自本債券發行滿一年翌日起至到期前四十日止，若本公司普通股在台灣證券交易所集中交易市場之收盤價格，連續三十個營業日之價格超過當時轉換價格達百分之五十者，本公司得於其後三十個營業日內，以掛號寄發債券持有人一份一個月期滿之「債券收回通知書」(前述期間自本公司發信之日起算，並以該期間屆滿日為債券收回基準日，且前述期間不得為停止轉換期間)予本轉換債券持有人(以「債券收回通知書」寄發日前第五個營業日債券持有人名冊所載者為準，對於其後因買賣或其他原因始取得本債券之持有人則以公告方式為之)，並函知中華民國證券櫃檯買賣中心公告並於該期間屆滿時，按債券面額以現金收回流通在外之本債券。
- h.自本債券發行滿一年翌日起至到期日前四十日止，若本債券流通在外餘額低原發行總面額之10%者，本公司得於其後任何時間，以掛號寄發一份一個月期滿之「債券收回通知書」(前述期間自該公司發信之日起算，並以該期間屆滿日為債券收回基準日，且前述期間不得為停止轉換期間)予債券持有人(以「債券收回通知書」寄發日前第五個營業日債券人名冊所載者為準，對於其後因買賣或其他原因始取得本債券之債券持有人，則以公告方式為之)，且函知櫃檯買賣中心公告並於該期間屆滿時，按債券面額以現金收回其流通在外之本債券。

G.債券持有人請求賣回權利：

為避免發行期間因債券持有人執行任何賣回權利而影響本公司原定資金運用計畫，或徒增未來須以再融資方式因應債券持有人賣回時現金流出的或有風險，本債券於發行期間並未設有任何債券持有人之賣回權利，對於本公司之原股東權利亦可有效保障。

H.轉換辦法：

- a.債券持有人得於公司債發行日後滿一個月至到期日前十日止，依轉換辦法行使轉換權利。
- b.轉換價格：發行時之轉換價格為新台幣47.36元，本公司於民國九十七年九月份重新設定轉換價格為36.53元；民國九十八年八月份重新設定轉換價格為33.59元；民國九十九年八月份重新設定轉換價格為30.76元；民國一〇〇年八月份重新設定轉換價格為28.40元。

上述權益組成項目帳列資本公積－認股權項下。

大成長城企業股份有限公司財務報表附註(續)

民國一〇〇年七月二十二日董事會通過將公司債預計轉換發行股數調整為30,000千股。截至民國一〇〇年及九十九年十二月三十一日止，上述可轉換公司債持有人已依轉換條件將其持有之公司債轉換為本公司股票者分別累計為390,500千元及226,000千元。此部份公司債轉換股份，業經主管機關核准辦理，累積已轉換為普通股分別為11,035千股及5,687千股。

(十二)長期借款

貸款行庫	期 間	利 率	還款方式	100.12.31	99.12.31
銀行借款：					
盤谷銀行	100.11.10- 105.11.10	1.50%	按月繳息;本金於100年11月10日起算滿3年始分期攤還，分5期每半年攤還一次，第1期至4期各還15%，第5期還40%。	\$ 50,000	-
兆豐國際商業銀行—台南分行	100.12.20- 105.12.20	1.55%	按月繳息;自100年12月20日起滿3年、4年日各償還20%本金，第5年償還60%剩餘本金。	500,000	-
兆豐國際商業銀行—台南分行	97.10.21-102.10.21	1.80%	期約屆滿日，一次償還本金。	500,000	500,000
合作金庫銀行—赤崁分行	96.11.20-101.11.20	1.66%	按月繳息，本金以六個月為一期，共分十期平均攤還。	40,000	80,000
合作金庫銀行—赤崁分行	97.05.20-101.11.20	1.66%	按月繳息，本金以六個月為一期，共分九期平均攤還。	66,667	133,333
小計				<u>1,156,667</u>	<u>713,333</u>
減：一年內到期部份				<u>(106,667)</u>	<u>(106,667)</u>
合計				<u>\$ 1,050,000</u>	<u>606,666</u>

上列兆豐國際商業銀行—台南分行之借款以彰化廠及屏東廠之土地及廠房設備提供作為借款擔保，並開立長期票據作為保證。合作金庫—赤崁分行之借款以台南各廠之土地及廠房設備提供作為借款擔保。

大成長城企業股份有限公司財務報表附註(續)

(十三)應計退休金負債

1.期末提撥狀況與帳載應計退休金負債調節如下：

	<u>100.12.31</u>	<u>99.12.31</u>
既得給付義務	\$ (96,338)	(171,012)
非既得給付義務	-	(251,090)
累積給付義務	(96,338)	(422,102)
未來薪資增加之影響數	(18,103)	(88,578)
預付給付義務	(114,441)	(510,680)
退休基金資產公平價值	20,448	279,529
提撥狀況	(93,993)	(231,151)
未認列過渡性淨給付義務	-	-
未認列前期服務成本	-	-
未認列之退休金損益	300,805	307,561
補列之應計退休金負債	(282,702)	(218,983)
帳列應計退休金負債	<u>\$ (75,890)</u>	<u>(142,573)</u>

截至民國一〇〇年及九十九年十二月三十一日止，本公司職工退休辦法之既得給付分別為117,005千元及199,214千元。

2.計算退休金成本所用之精算假設如下：

	<u>100年度</u>	<u>99年度</u>
折現率	2.25 %	2.00 %
退休基金資產之預期投資報酬率	2.00 %	2.00 %
長期平均薪資調整率	2.00 %	2.00 %

3.本公司淨退休金成本組成項目如下：

	<u>100年度</u>	<u>99年度</u>
服務成本	\$ 4,064	4,219
利息成本	10,214	11,407
基金資產之預期報酬	(6,155)	(6,868)
未認列過渡性淨給付義務攤銷數	-	8,261
退休金損(益)攤銷數	17,099	14,143
縮減或清償損益	89,504	-
淨退休金成本	<u>\$ 114,726</u>	<u>31,162</u>

4.截至民國一〇〇年及九十九年十二月三十一日止攤提之退休金費用分別為114,726千元及41,603千元。帳列應計負債75,890千元及153,014千元。

5.本公司民國一〇〇年及九十九年度止確定提撥退休金辦法下之退休金費用分別為32,773千元及30,299千元，已提撥至勞工保險局。

大成長城企業股份有限公司財務報表附註(續)

(十四)所得稅

- 1.本公司民國一〇〇年度及九十九年度起營利事業所得稅最高稅率均為百分之十七，並依「所得基本稅額條例」計算基本稅額。
- 2.帳列稅前利益按法定稅率計算之所得稅與期末應負擔所得稅費用調節如下：

	<u>100年度</u>	<u>99年度</u>
稅前利益按法定稅率計算之稅額	\$ 199,973	206,163
所得稅調整項目之稅額影響數		
免稅所得	(13,438)	(11,233)
其他永久性差異	(93,626)	(86,905)
暫時性差異	(27,309)	6,565
投資抵減數	<u>(2,244)</u>	<u>(4,138)</u>
當年度所得稅費用	63,356	110,452
扣繳稅款	(419)	(231)
期中暫繳	(56,818)	(39,966)
未分配盈餘加徵10%所得稅額	<u>13,145</u>	<u>22,931</u>
期末應付所得稅	<u>\$ 19,264</u>	<u>93,186</u>
	<u>100.12.31</u>	<u>99.12.31</u>
	<u>暫時性差異</u>	<u>所得稅影響數</u>
	<u>暫時性差異</u>	<u>所得稅影響數</u>

- 3.所得稅資產與負債明細如下：

(1)遞延所得稅資產總額	\$ 32,965		49,134
(2)遞延所得稅負債總額	\$ (37,371)		(26,231)
(3)產生遞延所得稅資產或負債之暫時性差異：			
未實現兌換損失(利益)	\$ 64,562	10,976	(88,328)
依稅法規定調整利息資本化	5,892	1,002	6,055
以成本衡量之金融資產所認列減損損失	42,332	7,196	42,332
以公平價值變動列入損益之金融資產/負債之評價損失(利益)	(13,009)	(2,212)	66,745
呆帳費用	42,652	7,251	60,963
備抵存貨跌價損失提列	-	-	39,787
退休金(利益)費用	(206,813)	(35,159)	(65,970)
資產減損	37,500	6,375	71,500
其他	973	165	1,641

大成長城企業股份有限公司財務報表附註(續)

	<u>100.12.31</u>	<u>99.12.31</u>
4.遞延所得稅資產—流動	\$ 18,392	28,753
遞延所得稅負債—流動	(2,212)	(15,016)
流動遞延所得稅資產與負債抵銷後淨額	<u>\$ 16,180</u>	<u>13,737</u>
5.遞延所得稅資產—非流動	\$ 14,573	20,381
遞延所得稅負債—非流動	(35,159)	(11,215)
非流動遞延所得稅資產與負債抵銷後淨額	<u>\$ (20,586)</u>	<u>9,166</u>
	<u>100年度</u>	<u>99年度</u>
6.所得稅費用之組成如下：		
繼續營業部門之當期所得稅費用	\$ 63,356	110,452
遞延所得稅費用數	27,309	(3,687)
以前年度所得稅低估數	1,450	2,598
未分配盈餘加徵10%稅額	13,145	22,931
所得稅費用	<u>\$ 105,260</u>	<u>132,294</u>
	<u>100年度</u>	<u>99年度</u>
7.稅前淨利按法定稅率計算之所得額與所得稅費用間之差額如下：		
稅前淨利計算之所得額	\$ 199,973	206,163
證券交易所產生之所得稅利益	(352)	-
股利所得產生之所得稅利益	(13,079)	(11,233)
依權益法認列之未實現投資利益產生之所得稅利益	(93,473)	(86,726)
其他永久性差異	(153)	(179)
免稅土地交易利益	(7)	-
投資抵減產生之所得稅利益	(2,244)	(4,138)
以前年度所得稅低估(高估)數	1,450	2,598
所得稅稅率變動產生之遞延所得稅影響數	-	2,882
以前年度遞延所得稅資產調整產生之所得稅費用數	-	(4)
未分配盈餘加徵10%稅額	13,145	22,931
所得稅費用	<u>\$ 105,260</u>	<u>132,294</u>
8.截至民國一〇〇年十二月三十一日止，本公司之營利事業所得稅結算申報，業經稅捐稽徵機關核定至九十八年度。		

大成長城企業股份有限公司財務報表附註(續)

(十五)股東權益

1.股本：

截至民國一〇〇年十二月三十一日核定股本為6,000,000千元，實收股本為5,247,491千元；已發行股數為524,749,123股，每股面額皆為10元。

本公司於民國一〇〇年六月十七日股東常會決議以未分配盈餘247,334千元轉增資，業經行政院金融監督管理委員會民國一〇〇年八月二日金管證發字第1000035970號函核准，經董事會決議民國一〇〇年八月二十七日為配股權利基準日，發行新股。本公司於民國一〇〇年十一月二十三日董事會決議可轉換公司債轉換普通股，計5,347,810股，每股面額皆為10元，可轉換公司債換股基準日為民國一〇〇年十一月二十三日，發行新股。

本公司於民國九十九年六月十八日股東常會決議以未分配盈餘235,556千元轉增資，業經行政院金融監督管理委員會民國九十九年七月十五日金管證發字第0990036809號函核准，經董事會決議民國九十九年八月十六日為配股權利基準日，發行新股。

2.庫藏股票：

(1)公司自行買回

A.依證券交易法之規定，公司買回股份之數量比例，不得超過公司已發行股份總數百分之十；收買股份之總金額，不得逾保留盈餘加計發行股份溢價及已實現之資本公積之金額。

B.依本公司董事會決議，買回股份未轉讓前不得享有股利分配及選舉等股東權益。

(2)子公司持有本公司股票

A.本公司之子公司於民國一〇〇年及九十九年度未購入本公司股票；於民國一〇〇年及九十九年十二月三十一日持有本公司股票之股數及其市價分別如下：

子公司名稱	<u>100.12.31</u>		<u>99.12.31</u>	
	市價	持有股數 (千股)	市價	持有股數 (千股)
黃河投資(股)公司	\$ 614,077	22,010	662,732	20,973
都城實業(股)公司	<u>467,548</u>	<u>16,758</u>	<u>504,592</u>	<u>15,968</u>
合計	<u>\$ 1,081,625</u>	<u>38,768</u>	<u>1,167,324</u>	<u>36,941</u>

B.依原財政部證券暨期貨管理委員會之規定，自民國九十一年一月一日起，子公司持有本公司之股票視同庫藏股票處理，惟子公司期末持有本公司股票市價低於帳面價值之差額，本公司應依持股比例計算其未實現長期股權投資跌價損失，提列相同數額之特別盈餘公積不得分派。嗣後評價如有回升之部份，本公司得就該部分金額依持股比例迴轉特別盈餘公積，惟若子公司持有本公司股票作

大長城企業股份有限公司財務報表附註(續)

為短期投資時，其金額僅可回升至民國九十一年一月一日子公司帳列備抵短期投資跌價損失之水準。前述有關特別盈餘公積之提列或迴轉，應併同其他非庫藏股之股東權益減項處理。

C.截至民國一〇〇年及九十九年十二月三十一日止，有關子公司持有本公司股票因適用財務會計準則公報第三十號而轉列為庫藏股之總金額均為218,792千元。

3.資本公積：

依民國一〇一年一月修正之公司法規定，資本公積需優先填補虧損後，始得以已實現之資本公積轉作資本或發放現金股利。前項所稱之已實現資本公積，包括超過票面金額發行股票所得之溢額及受領贈與之所得。依發行人募集與發行有價證券處理準則規定，得撥充資本之資本公積，每年撥充之合計金額，不得超過實收資本額百分之十。

另依修正過後之商業會計法(民國九十五年五月二十四日公告施行)第五十二條規定：固定資產、遞耗資產及無形資產重估發生之增值，應列為業主權益項下之未實現重估增值。並依證券發行人財務報表編製準則第九條，未實現重估增值係列於「股東權益其他項目」。

4.法定盈餘公積：

依民國一〇一年一月修正之公司法規定，公司應就稅後純益提撥百分之十為法定盈餘公積，直至與資本總額相等為止。公司無虧損時，得經股東會決議，以法定盈餘公積發給新股或現金，惟以該項公積超過實收資本額百分之二十五之部分為限。

(十六)未分配盈餘

1.盈餘分配及股利政策：

依原證券暨期貨管理委員會之規定，本公司就當年度發生之帳列股東權益減項淨額自當年度稅後盈餘與前期末分配盈餘提列相同數額之特別盈餘公積；屬前期累積之股東權益減項金額，應自前期末分配盈餘提列相同數額之特別盈餘公積不得分派。嗣後股東權益減項數額有迴轉時，得就迴轉部份分派盈餘。

本公司所處產業環境多變，企業生命週期正值穩定成長階段，考量本公司未來資金需求及長期財務規劃，並滿足股東對現金流入之需求，本公司每年決算後如有盈餘，除依法每年繳納營利事業所得稅及彌補以往年度虧損外，應先提撥百分之十法定盈餘公積，如尚有餘，連同上一年度累積未分配盈餘得按下列方式分派之，惟此項盈餘提供分派之比率及股東現金股利之比率，得視當年度實際獲利及資金狀況，經股東會決議調整之：

(1)員工紅利(不得低於提撥股利後所剩餘額之百分之一，由董事會提議，經股東會決議分配之)。

(2)董事、監察人酬勞(由董事會提議，經股東會決議分配之)。

大成長城企業股份有限公司財務報表附註(續)

- (3)股東股利，其中現金股利不得低於股利總數之百分之十，但現金股利每股若低於0.1則不予發放，改以股票股利發放。
- 2.截至民國一〇〇年及九十九年十二月三十一日止，本公司之股東可扣抵稅額帳戶餘額分別為263,538千元及287,495千元。
- 3.本公司屬國內居住者之股東，民國一〇〇年及九十九年十二月三十一日止，可扣抵稅額預計及實際可扣抵比率分別為14.26%及22.16%。
- 4.截至民國一〇〇年及九十九年十二月三十一日之資產負債表所列未分配盈餘均為八十七年一月一日實施兩稅合一以後之未分配盈餘。
- 5.本公司民國一〇〇年六月十七日及民國九十九年六月十八日股東常會決議民國九十九年度及民國九十八年度盈餘分配，分派之每股股利及員工紅利、董事與監察人酬勞如下：

	99年度	98年度
普通股每股股利(元)		
現金	\$ 1.20	1.20
股票(依面額計價)	0.50	0.50
	\$ 1.70	1.70
	99年度	98年度
員工紅利－現金	\$ 15,000	15,000
董事及監察人酬勞	15,000	15,000
	\$ 30,000	30,000

上述盈餘分配情形與本公司民國九十九年度財務報表估列數並無差異。

民國九十八年度盈餘實際配發情形與本公司財務報告認列金額之差異如下：

	98年度		
	股東會決議 實際配發情形	財務報告	實際配發情形
員工紅利－現金	\$ 15,000	17,000	(2,000)
董監酬勞	15,000	17,000	(2,000)
	\$ 30,000	34,000	(4,000)

本公司民國九十八年度員工紅利及董監酬勞時計配發情形與財報認列之金額之差異數為估計變動，列為九十九年度之損益。

本公司依96.3.30金管證六字第0960013218號及會計研究發展基金會164基秘字第157號解釋函之規定，於編製民國一〇〇年及九十九年度財務報表時，管理階層預估之員工紅利金額均為15,000千元，董監酬勞均為15,000千元，若嗣後股東會決議實際配發金額與估列數有差異時，則視為會計估計變動，並列為實際分配年度之損益調整。

大成長城企業股份有限公司財務報表附註(續)

本公司民國一〇〇年度之員工紅利及董監酬勞分派數，尚待董事會擬議及股東會決議，相關資訊可俟相關會議召開後，至公開資訊觀測站等管道查詢之。

(十七)每股盈餘

單位：千元／千股

1.基本每股盈餘：

	100年度				
	金額		股數	每股盈餘(元)	
	稅前	稅後		稅前	稅後
本期純益	\$ 1,176,310	1,071,050	482,737	2.44	2.22

	99年度				
	金額		股數	每股盈餘(元)	
	稅前	稅後		稅前	稅後
本期純益	\$ 1,212,724	1,080,430	457,727	2.65	2.36

2.稀釋每股盈餘：

	100年度				
	金額		股數	每股盈餘(元)	
	稅前	稅後		稅前	稅後
本期純益	\$ 1,176,310	1,071,050	482,737		
具稀釋作用之潛在普通股之影響－員工紅利	-	-	589		
具稀釋作用之潛在普通股之影響－可轉換公司債	14,884	12,354	23,677		
	<u>\$ 1,191,194</u>	<u>1,083,404</u>	<u>507,003</u>	<u>2.35</u>	<u>2.14</u>

大成長城企業股份有限公司財務報表附註(續)

	99年度				
	金額		股數	每股盈餘(元)	
	稅前	稅後		稅前	稅後
本期純益	\$ 1,212,724	1,080,430	457,727		
具稀釋作用之潛在普通股之影響－員工紅利	-	-	518		
具稀釋作用之潛在普通股之影響－可轉換公司債	15,990	13,272	25,163		
	<u>\$ 1,228,714</u>	<u>1,093,702</u>	<u>483,408</u>	<u>2.54</u>	<u>2.26</u>

3. 假設本公司之子公司持有本公司股票不視為庫藏股票時之擬制資料：

(1) 基本每股盈餘

	100年度				
	金額		股數	每股盈餘(元)	
	稅前	稅後		稅前	稅後
本期純益	\$ 1,257,209	1,151,949	521,505	2.41	2.21

	99年度				
	金額		股數	每股盈餘(元)	
	稅前	稅後		稅前	稅後
本期純益	\$ 1,224,222	1,091,928	494,668	2.47	2.21

大成長城企業股份有限公司財務報表附註(續)

(2)稀釋每股盈餘

	100年度				
	金額		股數	每股盈餘(元)	
	稅前	稅後		稅前	稅後
本期純益	\$ 1,257,209	1,151,949	521,505		
具稀釋作用之 潛在普通股 之影響—員 工紅利	-	-	589		
具稀釋作用之 潛在普通股 之影響—可 轉換公司債	14,884	12,354	23,677		
	<u>\$ 1,272,093</u>	<u>1,164,303</u>	<u>545,771</u>	<u>2.33</u>	<u>2.13</u>
	99年度				
	金額		股數	每股盈餘(元)	
	稅前	稅後		稅前	稅後
本期純益	\$ 1,224,222	1,091,928	494,668		
具稀釋作用之 潛在普通股 之影響—員 工紅利	-	-	518		
具稀釋作用之 潛在普通股 之影響—可 轉換公司債	15,990	13,272	25,163		
	<u>\$ 1,240,212</u>	<u>1,105,200</u>	<u>520,349</u>	<u>2.38</u>	<u>2.12</u>

大成長城企業股份有限公司財務報表附註(續)

4.本公司民國九十九年度盈餘已於民國一〇〇年六月十七日股東常會決議，並以民國一〇〇年八月二十七日為配股基準日，故依財團法人中華民國會計研究發展基金會(91)基秘字第234號及公報第二十四號，企業之流通在外股數若因無償配股(保留盈餘轉增資、資本公積轉增資或員工紅利轉增資)、紅利因子(如新股認購權利所含之紅利因子)或股票分割而增加者，或因股票反分割、減資以彌補虧損而減少者，應追溯調整每股盈餘。

(1)追溯調整後民國九十九年度基本每股盈餘：

	99年度				
	金額		股數	每股盈餘(元)	
	稅前	稅後		稅前	稅後
本期純益	\$ 1,212,724	1,080,430	480,369	2.52	2.25

上述股數係以追溯調整前股數457,727千股加無償配股率5%計算。

(2)擬制追溯調整後假設本公司之子公司持有本公司股票不視為庫藏股票時之擬制資料：

	99年度				
	金額		股數	每股盈餘(元)	
	稅前	稅後		稅前	稅後
本期純益	\$ 1,224,222	1,091,929	519,137	2.36	2.10

上述股數係以追溯調整前股數494,668千股加無償配股率5%計算。

(3)追溯調整後民國九十九年度稀釋每股盈餘：

	99年度				
	金額		股數	每股盈餘(元)	
	稅前	稅後		稅前	稅後
本期純益	\$ 1,212,724	1,080,430	480,369		
具稀釋作用之 潛在普通股 之影響－員 工紅利	-	-	518		
具稀釋作用之 潛在普通股 之影響－可 轉換公司債	14,884	12,354	27,254		
	<u>\$ 1,227,608</u>	<u>1,092,784</u>	<u>508,141</u>	<u>2.42</u>	<u>2.15</u>

大成長城企業股份有限公司財務報表附註(續)

(4)追溯調整後假設本公司之子公司持有本公司股票不視為庫藏股票時之擬制資料(稀釋每股盈餘)：

	99年度				
	金額		股數	每股盈餘(元)	
	稅前	稅後		稅前	稅後
本期純益	\$ 1,224,222	1,091,929	519,137		
具稀釋作用之 潛在普通股 之影響－員 工紅利	-	-	518		
具稀釋作用之 潛在普通股 之影響－可 轉換公司債	14,884	12,354	27,254		
	<u>\$ 1,239,106</u>	<u>1,104,283</u>	<u>546,909</u>	<u>2.27</u>	<u>2.02</u>

(十八)金融商品相關資訊

1.金融商品之公平價值：

	100.12.31		99.12.31	
	帳面價值	公平價值	帳面價值	公平價值
金融資產：				
現金及約當現金	\$ 221,256	221,256	175,193	175,193
公平價值變動列入損益 之金融資產－流動	219,269	219,269	439	439
應收票據及款項	2,623,722	2,623,722	2,423,434	2,423,434
其他應收款－關係人	196,000	196,000	293,000	293,000
其他金融資產－流動	37,062	37,062	36,270	36,270
其他流動資產	15,056	15,056	21,509	21,509
備供出售金融資產－非 流動	1,031,895	1,031,895	1,106,069	1,106,069
以成本衡量之金融資產 －非流動	92,427	註	92,427	註
其他資產－其他	51,358	51,358	47,900	47,900

大成長城企業股份有限公司財務報表附註(續)

	100.12.31		99.12.31	
	帳面價值	公平價值	帳面價值	公平價值
金融負債：				
短期借款	\$ 2,966,834	2,966,834	1,749,502	1,749,502
應付短期票券	-	-	750,000	750,000
應付票據及款項	1,173,601	1,173,601	1,203,189	1,203,189
應付所得稅	19,264	19,264	93,186	93,186
應付費用	270,192	270,192	265,149	265,149
公平價值變動列入損益 之金融負債－流動	546	546	66,745	66,745
其他流動負債	253,211	253,211	54,635	54,635
存入保證金	52,024	52,024	49,093	49,093
長期借款	1,050,000	1,050,000	606,666	606,666
應付公司債	-	-	745,169	745,169
一年內到期長期負債	706,331	706,331	106,667	106,667

2. 本公司估計金融商品公平價值所使用之方法及假設如下：

- (1) 短期金融商品以其在資產負債表上之帳面價值估計其公平價值，因為此類商品到期日甚近，其帳價值應屬估計公平價值之合理基礎。此方法應用於現金及約當現金、公平價值變動列入損益之金融資產－流動、應收款項、其他應收款－關係人、其他金融資產、其他流動資產、其他資產－其他、短期借款、應付短期票券、應付票據及款項、應付所得稅、應付費用、公平價值變動列入損益之金融負債－流動、其他流動負債、存入保證金、長期借款、應付公司債、一年內到期長期負債等。
- (2) 金融資產如有活絡市場公開報價時，則以此市場價格為公平價值。若無市場價格可供參考時，則採用評價方法估計，所使用之估計與假設係與市場參與者於金融商品訂價時用以作為估計及假設之資訊一致。
- (3) 存出保證金此類金融商品，多為繼續經營之必要保證項目，無法預期可達成資產交換之時間，以致無法估計其公平價值，以帳面價值為公平價值。
- (4) 以成本衡量之金融資產係指投資於未上市（櫃）公司股票，因未於公開市場交易，致實務上無法估計公平價值，故以成本衡量。
- (5) 長期借款係以其預期現金流量之折現值估計公平價值。

3. 民國一〇〇年及九十九年度本公司提供為長、短期借款擔保之金融資產，請詳附註六。

大成長城企業股份有限公司財務報表附註(續)

4.財務風險資訊：

(1)市場風險

本公司持有之權益證券除以成本衡量之金融資產外，另有公平價值變動列入損益之金融資產及備供出售之金融資產，因此類資產係以公平價值衡量，因此本公司將暴露於權益證券市場價格變動之風險。

(2)信用風險

本公司主要的潛在信用風險係源自於現金、權益證券及應收帳款之金融商品。本公司之現金存放於不同之金融機構。持有之權益證券係購買信用評等優良之公司所發行的基金及上市股票。本公司控制暴露於每一金融機構之信用風險，而且認為本公司之現金及所持有之權益證券不會有重大之信用風險顯著集中之虞。

本公司主要的潛在信用風險係源自於應收帳款及其他應收款之金融商品。為減低信用風險，本公司持續地評估客戶之財務狀況，定期評估應收帳款回收之可能性並提列備抵呆帳，而呆帳損失總額在管理當局預期之內。

(3)流動性風險

本公司之資本及營運資金足以支應履行所有合約義務，故未有因無法籌措資金以履行合約義務之流動性風險。本公司投資之公平價值變動列入損益之金融資產及備供出售之金融資產均具有活絡市場，故預期可在市場上以接近公平價值之價格迅速出售金融資產。

(4)利率變動之現金流量風險

民國一〇〇年及九十九年十二月三十一日本公司之短期及長期借款係屬浮動利率之債務，故市場利率變動將使其短期及長期借款之有效利率隨之變動，而使其未來現金流量產生波動，若市場利率每增加1%，將使本公司之現金流量分別增加13,012千元及12,354千元。

大成長城企業股份有限公司財務報表附註(續)

5.本公司金融資產及金融負債之公平價值，以活絡市場之公開報價直接決定者；及以評價方式估計者分別為：

金融資產及負債名稱	100.12.31	
	公開報價 決定之金額	評價方式 估計之金額
金融資產		
現金及約當現金	\$ -	221,256
公平價值變動列入損益之金融資產－流動	439	218,830
應收票據及款項	-	2,623,722
其他應收款－關係人	-	196,000
其他金融資產－流動	-	37,062
其他流動資產	-	15,056
備供出售金融資產－非流動	1,031,895	-
其他資產－其他	-	51,358
金融負債		
短期借款	-	2,966,834
應付票據及款項	-	1,173,601
應付所得稅	-	19,264
應付費用	-	270,192
公平價值變動列入損益之金融負債－流動	546	-
其他流動負債	-	253,211
存入保證金	-	52,024
長期借款	-	1,050,000
一年內到期長期負債	-	706,331

大成長城企業股份有限公司財務報表附註(續)

金融資產及負債名稱	99.12.31	
	公開報價 決定之金額	評價方式 估計之金額
金融資產		
現金及約當現金	\$ -	175,193
公平價值變動列入損益之金融資產－流動	439	-
應收票據及款項	-	2,423,434
其他應收款－關係人	-	293,000
其他金融資產－流動	-	36,270
其他流動資產	-	21,509
備供出售金融資產－非流動	1,106,069	-
其他資產－其他	-	47,900
金融負債		
短期借款	-	1,749,502
應付短期票券	-	750,000
應付票據及款項	-	1,203,189
應付所得稅	-	93,186
應付費用	-	265,149
公平價值變動列入損益之金融負債－流動	-	66,745
其他流動負債	-	54,635
存入保證金	-	49,093
長期借款	-	606,666
應付公司債	-	745,169
一年到期長期負債	-	106,667

6. 本公司民國一〇〇年及九十九年度因以評價方法估計之公平價值變動而認列為當期(利益)損失之金額分別為(92,481)千元及95,292千元。
7. 本公司民國一〇〇年及九十九年十二月三十一日具利率變動之公平價值風險之金融負債分別為3,436,998千元及2,722,567千元；具利率變動之現金流量風險之金融負債分別為1,301,167千元及1,235,437千元。
8. 本公司民國一〇〇年及九十九年度非以公平價值衡量且公平價值變動認列損益之金融資產及金融負債，其利息收入總額分別為4,247千元及2,661千元，利息費用總額分別為51,432千元及39,640千元。

大成長城企業股份有限公司財務報表附註(續)

五、關係人交易

(一)關係人之名稱及關係

關係人名稱	與本公司之關係
大統益(股)公司	本公司係該公司董事
全能營養技術(股)公司	本公司之子公司
黃河投資(股)公司	本公司之子公司
家城(股)公司	本公司之子公司
都城實業(股)公司	本公司之子公司
美藍雷(股)公司	本公司之子公司
國成麵粉(股)公司	本公司之子公司
安心巧廚(股)公司	本公司之子公司
台灣意曼多咖啡(股)公司	本公司之子公司
欣光食品(股)公司	本公司之子公司
岩島成(股)公司	本公司之子公司之轉投資公司
大成藍雷(股)公司	本公司之子公司之轉投資公司
中華全球食物(股)公司	本公司之子公司之轉投資公司
勝成餐飲(股)有限公司	本公司之子公司之轉投資公司
亞洲營養技術有限公司	本公司之子公司之轉投資公司
本公司董事、監察人、總經理及副總經理	本公司之主要管理階層

(二)與關係人之間之重大交易事項

1.銷貨、應收帳款及應收票據：

本公司民國一〇〇年及九十九年度與關係人重大銷貨金額如下：

銷 貨	100年度		99年度	
	金額	估本公司 銷貨淨額%	金額	估本公司 銷貨淨額%
美藍雷(股)公司	\$ 865,605	3.75	1,334,601	6.35
大成藍雷(股)公司	402,139	1.74	343,731	1.63
全能營養技術(股)公司	313,852	1.36	241,966	1.15
大統益(股)公司	172,604	0.75	420,516	2.00
中華全球食物(股)公司	156,122	0.68	158,967	0.76
欣光食品(股)公司	20,296	0.09	12,204	0.06
亞洲營養技術有限公司	-	-	2,498	0.01
其他	6,249	0.02	9,515	0.04
合計	<u>\$ 1,936,867</u>	<u>8.39</u>	<u>2,523,998</u>	<u>12.00</u>

大成長城企業股份有限公司財務報表附註(續)

本公司於民國一〇〇年及九十九年十二月三十一日止與關係人銷售而發生之帳款如下：

	100.12.31		99.12.31	
	金額	百分比	金額	百分比
應收帳款				
美藍雷(股)公司	\$ 36,726	2.56	42,547	2.72
大成藍雷(股)公司	36,689	2.55	36,136	2.31
全能營養(股)公司	28,299	1.97	25,052	1.60
中華全球食物(股)公司	4,822	0.34	-	-
大統益(股)公司	-	-	17,488	1.12
欣光食品(股)公司	572	0.04	381	0.02
其他	535	0.04	559	0.04
合計	107,643	7.50	122,163	7.81
減：備抵呆帳	-	-	-	-
淨額	\$ 107,643		122,163	
應收票據				
美藍雷(股)公司	\$ 39,304	3.31	32,178	3.60
大成藍雷(股)公司	34,325	2.89	32,285	3.61
全能營養(股)公司	30,357	2.56	-	-
其他	707	0.06	195	0.03
合計	104,693	8.82	64,658	7.24
減：備抵呆帳	-	-	-	-
淨額	\$ 104,693		64,658	

上列銷貨價格及交易條件，除下列所述之外，其餘與一般客戶銷售尚無顯著不同。

- (1) 中華全球食物(股)公司銷貨價格部分，以市價為銷售價格。
- (2) 大成藍雷(股)公司銷貨價格部分，本公司自民國九十二年四月四日起與大成藍雷(股)公司訂有加工服務合約，雙方明訂由本司提供加工服務，每公噸收取625元加工收入(併入銷貨售價中)，並於每年年底由雙方重新審議。合約期間以符合下列三項條件之一為成立要件：
 - A. 本公司之存續期間。
 - B. 本公司持有該公司股份不低於50%之期間。
 - C. 終止雙方之合約時。

上列關係企業之成品於民國一〇〇年及九十九年十二月三十一日止，並無未實現銷貨毛利。

大成長城企業股份有限公司財務報表附註(續)

(3)美藍雷(股)公司銷貨價格部分，依市場價格並配合公司政策調整，授信期間為兩個月。

2.進貨、應付帳款及應付票據：

本公司民國一〇〇年及九十九年度與關係人重大進貨金額如下：

	100年度		99年度	
	金額	估本公司 進貨淨額%	金額	估本公司 進貨淨額%
美藍雷(股)公司	\$ 2,109,722	11.59	1,719,480	10.56
大統益(股)公司	693,143	3.81	797,469	4.90
中華全球食物(股)公司	241,879	1.33	172,242	1.06
全能營養技術(股)公司	218,880	1.20	104,329	0.64
國成麵粉(股)公司	22,993	0.13	23,893	0.14
合計	<u>\$ 3,286,617</u>	<u>18.06</u>	<u>2,817,413</u>	<u>17.30</u>

上列進貨價格及交易條件與一般進貨對象除全能營養技術(股)公司係以成本價加計3,000元/每公噸，另美藍雷(股)公司依市場價格並配合公司政策調整。

本公司於民國一〇〇年及九十九年十二月三十一日止與關係人進貨而發生帳款如下：

	100.12.31		99.12.31	
	金額	百分比	金額	百分比
應付帳款				
美藍雷(股)公司	\$ 173,080	15.66	114,719	9.56
大統益(股)公司	22,541	2.04	13,915	1.16
中華全球食物(股)公司	21,188	1.92	12,373	1.03
全能營養技術(股)公司	20,797	1.88	11,655	0.97
國成麵粉(股)公司	4,133	0.38	5,757	0.46
合計	<u>\$ 241,739</u>	<u>21.88</u>	<u>158,419</u>	<u>13.18</u>
應付票據				
美藍雷(股)公司	\$ 43,258	63.04	-	-
全能營養技術(股)公司	23,417	34.13	-	-
合計	<u>\$ 66,675</u>	<u>97.17</u>	<u>-</u>	<u>-</u>

大成長城企業股份有限公司財務報表附註(續)

3.資金融通：

本公司於民國一〇〇年及九十九年十二月三十一日止與關係人之資金融通如下：

	100.12.31			
	<u>最高餘額</u>	<u>期末餘額</u>	<u>利率</u>	<u>利息總額</u>
應收同業往來				
國成麵粉(股)公司	\$ 100,000	100,000	1.0 %	615
美藍雷(股)公司	465,000	72,000	1.0 %	644
欣光食品(股)公司	24,000	24,000	1.0 %	174
全能營養技術(股)公司	40,000	-	1.0 %	202
都城實業(股)公司	3,000	-	1.0 %	8
減：備抵呆帳		<u>-</u>		<u>-</u>
淨額		<u>196,000</u>		<u>1,643</u>

	99.12.31			
	<u>最高餘額</u>	<u>期末餘額</u>	<u>利率</u>	<u>利息總額</u>
應收同業往來				
美藍雷(股)公司	\$ 505,000	288,000	1.0 %	2,149
全能營養技術(股)公司	50,000	5,000	1.0 %	62
都城實業(股)公司	50,000	-	1.0 %	252
國成麵粉(股)公司	5,000	-	1.0 %	-
減：備抵呆帳		<u>-</u>		<u>-</u>
淨額		<u>293,000</u>		<u>2,463</u>

上述應收同業往來係帳列其他應收款—關係人。

	100.12.31			
	<u>最高餘額</u>	<u>期末餘額</u>	<u>利率</u>	<u>利息總額</u>
應付同業往來				
黃河投資(股)公司	\$ 15,000	15,000	1.0 %	23
美藍雷(股)公司	137,000	<u>-</u>	1.0 %	<u>97</u>
淨額		<u>15,000</u>		<u>120</u>

	99.12.31			
	<u>最高餘額</u>	<u>期末餘額</u>	<u>利率</u>	<u>利息總額</u>
應付同業往來				
美藍雷(股)公司	\$ 57,000	<u>-</u>	1.0 %	<u>66</u>
淨額		<u>-</u>		<u>66</u>

上述應付同業往來係帳列其他流動負債。

大成長城企業股份有限公司財務報表附註(續)

	100.12.31		99.12.31	
	餘額	百分比	餘額	百分比
其他金融資產－應收利息				
美藍雷(股)公司	\$ 116	0.31	211	0.58
國成麵粉(股)公司	85	0.23	-	-
欣光食品(股)公司	20	0.05	-	-
全能營養技術(股)公司	17	0.05	18	0.05
合計	<u>\$ 238</u>	<u>0.64</u>	<u>229</u>	<u>0.63</u>

上列係應收關係人往來應收利息。

4.其他交易：

本公司於民國一〇〇年及九十九年十二月三十一日止與關係人之其他交易如下：

	100.12.31		99.12.31	
	餘額	百分比	餘額	百分比
其他金融資產－應收關係人款				
全能營養技術(股)公司	\$ 4,692	12.66	4,123	11.37
岩島成(股)公司	1,163	3.14	1,090	3.00
美藍雷(股)公司	1,000	2.70	1,000	2.76
家城(股)公司	875	2.36	881	2.43
大成藍雷(股)公司	379	1.02	380	1.05
都城實業(股)公司	295	0.80	508	1.40
其他	474	1.27	402	1.11
合計	<u>\$ 8,878</u>	<u>23.95</u>	<u>8,384</u>	<u>23.12</u>

上列係應收關係人租金收入、管理服務費收入及代墊款項等。

	100.12.31		99.12.31	
	餘額	百分比	餘額	百分比
其他流動負債－應付關係人款				
都城實業(股)公司	\$ 23,460	8.30	9,928	17.51
美藍雷(股)公司	8,444	2.99	-	-
岩島成(股)公司	102	0.04	5,034	8.88
家城(股)公司	22	0.01	4,007	7.07
其他	33	0.01	1,504	2.65
合計	<u>\$ 32,061</u>	<u>11.35</u>	<u>20,473</u>	<u>36.11</u>

上列係應付關係人管理服務費用及代墊款項等。

大成長城企業股份有限公司財務報表附註(續)

5. 背書及保證情形：

(1) 民國一〇〇年及九十九年十二月三十一日，本公司為關係人背書保證餘額之明細如下：

	100.12.31	99.12.31
國成麵粉(股)公司	\$ 275,000	275,000
家城(股)公司	\$ 15,000	15,000

本公司民國一〇〇年及九十九年度背書保證總額度分別為10,885,643千元及9,973,115千元，對單一企業背書保證之總額度分別為5,442,822千元及4,986,558千元。

6. 財產交易：

民國九十九年度本公司向美藍雷股份有限公司購買機器設備，購買成本為2,205千元。

7. 租賃收入契約：

本公司將資產租予關係人之明細如下：

承 租 人	租 期	租 賃 標 的	付 款 方 式	租 金 收 入	
				100年度	99年度
美藍雷(股)公司	95.05-105.04	廠房	每月一付	\$ 11,429	11,429
全能營養技術(股)公司	100.01-100.12	土地、辦公室及廠房	每月一付	10,860	10,860
全能營養技術(股)公司	99.10-100.12	土地、倉庫	每月一付	11,429	2,857
都城實業(股)公司	98.01-102.12	內湖辦公室	每月一付	4,318	4,318
欣光(股)公司	不定期租用	倉庫	使用時支付	58	62
其他	98.02~101.07	宿舍	每月一付	81	43
				\$ 38,175	29,569

大成長城企業股份有限公司財務報表附註(續)

8. 管理服務：

(1) 本公司分別與全能營養技術(股)公司及大成藍雷(股)公司訂有合約，由本公司提供財務及行政管理等服務，每月收取服務收入分別為126千元(含稅)、32千元(原約定每月支付152千元，但因民國九十三年二月起服務人員縮減，自3月起每月支付32千元(含稅))及每年美金50千元(原約定每月支付250千元，但於民國九十五年年底，經董事會決議改收取每年美金50千元(含稅))，於每季之次月份支付。另提供欣光食品(股)公司、國成麵粉(股)公司、安心巧廚(股)公司、都城實業(股)公司及家城(股)公司財務及行政管理，依實際提供服務狀況按月收取，實際收取明細如下：

	100年度	99年度
國成麵粉(股)公司	\$ 2,999	1,830
欣光食品(股)公司	2,058	3,066
都城實業(股)公司	1,360	1,486
全能營養技術(股)公司	1,695	1,680
大成藍雷(股)公司	1,409	1,485
家城(股)公司	-	307
合計	\$ 9,521	9,854

(2) 本公司與都城實業(股)公司訂有合約，委託都城實業(股)公司經營由本公司向「三軍總醫院」承租之商店街，包括財務及行政管理等服務，民國九十九年一月一日起該服務費每月支付1,890千元(含稅)，民國一〇〇年一月一日起改為每月支付2,100千元(含稅)，截至民國一〇〇年及九十九年度止支付之金額分別為25,200千元及22,680千元(含稅)。另民國九十八年五月一日起委託都城實業(股)公司經營由本公司向「榮民總醫院」承租之商店街，包括財務及行政管理等服務，民國九十九年一月起每月支付2,100千元(含稅)，民國一〇〇年一月一日起改為每月支付2,048千元(含稅)，截至民國一〇〇年及九十九年十二月三十一日止支付金額分別為24,570千元及25,200千元(含稅)。

9. 委外加工費：

本公司民國一〇〇年及九十九年度支付加工費用明細如下：

	100年度	99年度
全能營養技術(股)公司	\$ 20,010	82,341
大統益(股)公司	3,992	23,594
美藍雷股份有限公司	-	364
合計	\$ 24,002	106,299

大成長城企業股份有限公司財務報表附註(續)

10.其他：

本公司民國一〇〇年及九十九年度其他收入明細如下：

	<u>100年度</u>	<u>99年度</u>
全能營養技術(股)公司	\$ 6,103	6,930
大成藍雷(股)公司	495	390
欣光食品(股)公司	19	11
中華全球食物(股)公司	18	-
安心巧廚(股)公司	-	4
美藍雷股份有限公司	-	4
合計	<u>\$ 6,635</u>	<u>7,339</u>

(三)主要管理階層薪酬

	<u>100年度</u>	<u>99年度</u>
薪資	\$ 27,091	43,091
獎金及特支費	18,930	23,293
業務執行費用	1,140	1,140
員工紅利	2,400	1,400
合計	<u>\$ 49,561</u>	<u>68,924</u>

六、質押之資產

於民國一〇〇年及九十九年十二月三十一日，本公司下列資產已提供作為借款之擔保或用途受有限制：

	<u>100.12.31</u>	<u>99.12.31</u>
質押定期存款(帳列其他資產—其他)	\$ 404	404
土地(帳面價值)	304,249	304,249
其他固定資產(帳面價值)	252,789	279,554
合計	<u>\$ 557,442</u>	<u>584,207</u>

七、重大承諾事項及或有事項

(一)於民國一〇〇年及九十九年十二月三十一日，已開立未到單信用狀金額分別為美金17,691千元及美金21,901千元。

(二)於民國一〇〇年及九十九年十二月三十一日，本公司為關係人背書及保證之情形請詳附註五.5。

(三)於民國一〇〇年及九十九年十二月三十一日，本公司為保證銀行借款，分別發行10,231,520千元及7,088,175千元之備償本票。

大成長城企業股份有限公司財務報表附註(續)

八、重大之災害損失：無。

九、重大之期後事項：無。

十、其他

(一)資產、負債之流動性分析：不適用。

(二)本公司民國一〇〇年及九十九年度發生之用人、折舊、折耗及攤銷費用依其功能別彙總如下：

單位：新台幣千元

性質別	功能別	100年度			99年度		
		屬於營業成本者	屬於營業費用者	合計	屬於營業成本者	屬於營業費用者	合計
用人費用							
薪資費用		314,065	432,793	746,858	300,261	421,798	
勞健保費用		31,586	34,544	66,130	28,516	31,259	
退休金費用		34,006	113,493	147,499	28,724	43,178	
折舊費用		172,222	65,663	237,885	156,902	53,187	
閒置及出租資產折舊費用		-	46,412	46,412	-	32,841	
攤銷費用		365	377	742	252	163	
員工紅利(註)		-	15,000	15,000	-	15,000	
董監事酬勞(註)		-	15,000	15,000	-	15,000	

註：員工紅利及董監酬勞已含於薪資費用中。

(三)科目重分類：

本公司民國九十九年度財務報表，為配合民國一〇〇年度財務報表之表達，予以重分類，此項重分類並不影響當年度損益金額。

單位：新台幣千元

會計科目	重分類前	重分類後
<u>資產負債表</u>		
<u>損益表</u>		
兌換利益	\$ 132,126	134,903
金融負債評價損失	66,745	69,522

大成長城企業股份有限公司財務報表附註(續)

(四)本公司具重大影響之外幣金融資產及負債資訊如下：

單位：新台幣千元

	100.12.31			99.12.31			
	外幣	匯率	新台幣	外幣	匯率	新台幣	
金融資產							
採權益法之長期							
股權投資							
美金	\$	186,340	30.27	5,641,441	164,951	29.13	4,805,030
金融負債							
貨幣性項目							
美金	\$	97,999	30.27	2,966,834	51,514	29.21	1,504,502

(五)財務報告事先揭露採用IFRSs相關事項之資訊請詳經會計師查核簽證之合併財務報表。

十一、附註揭露事項

(一)重大交易事項相關資訊：

1. 資金往來：

單位：新台幣千元

編號	往來資金之公司	往來對象	往來科目	本期最高餘額	期末餘額	本期實際動支餘額	利率區間	資金貸與性質(註1)	業務往來金額	有短期融通資金必要之原因	提列備抵呆帳金額	擔保品		對個別對象資金貸與限額(註2)	資金貸與總限額(註2)
												名稱	價值		
0	大成長城企業(股)公司	美藍雷(股)公司	其他應收款-關係人	900,000	900,000	72,000	1.0%	2	進貨2,109,722 銷貨865,605	營業週轉	-	無	-	2,177,129	4,354,257
0	"	黃河投資(股)公司	"	50,000	50,000	-	1.0%	"	進貨 - 銷貨 -	"	-	"	-	2,177,129	4,354,257
0	"	欣光食品(股)公司	"	50,000	50,000	24,000	1.0%	"	進貨 - 銷貨20,296	"	-	"	-	2,177,129	4,354,257
0	"	全能營養技術(股)公司	"	50,000	50,000	-	1.0%	"	進貨218,880 銷貨313,852	"	-	"	-	2,177,129	4,354,257
0	"	都城實業(股)公司	"	50,000	50,000	-	1.0%	"	進貨 - 銷貨 -	"	-	"	-	2,177,129	4,354,257
0	"	大成藍雷(股)公司	"	30,000	30,000	-	1.0%	"	進貨 - 銷貨402,139	"	-	"	-	2,177,129	4,354,257
0	"	安心巧廚(股)公司	"	10,000	10,000	-	1.0%	"	進貨 - 銷貨6,249	"	-	"	-	2,177,129	4,354,257
0	"	國成麵粉(股)公司	"	100,000	100,000	100,000	1.0%	"	進貨22,993 銷貨 -	"	-	"	-	2,177,129	4,354,257

註1：資金貸與性質之填寫方法如下：

1. 有業務往來者請填1。
2. 有短期融通資金之必要者請填2。

註2：本公司資金貸予他人之總額，以不超過本公司淨額總額百分之四十為限，至於個別對象之限額以不超過本公司淨額總額之百分之二十為限。

大成長城企業股份有限公司財務報表附註(續)

2. 為他人背書保證：

單位：新台幣千元

編號	背書保證者 公司名稱	被背書保證對象		對單一企業 背書保證 限額(註1)	本期最高背 書保證餘額	期末背書 保證餘額	以財產擔保之 背書保證金額	累計背書保證金 額佔最近期財務 報表淨值之比率	背書保證 最高限額 (註2)
		公司名稱	關係 (註1)						
0	大成長城企業(股)公司	家城(股)公司	2	5,442,822	15,000	15,000	無	0.14 %	10,885,643
0	"	國成麵粉(股)公司	"	5,442,822	302,300	275,000	"	2.53 %	10,885,643

註1：背書保證者與被背書保證對象之關係有下列六種，標示種類即可：

1. 有業務關係之公司。
2. 直接持有普通股股權超過百分之五十之子公司。
3. 母公司與子公司持有普通股股權合併計算超過百分之五十之被投資公司。
4. 對公司直接或經由子公司間接持有普通股股權超過百分之五十之母公司。
5. 基於承攬工程需要之同業間依合約規定互保之公司。
6. 因共同投資關係由各出資股東依其持股比率對其背書保證之公司。

註2：本公司對外背書保證總額以本公司淨值為限，對單一企業背書保證之金額則以不超過本公司淨值百分之五十為限。

3. 期末持有有價證券情形：

單位：新台幣千元

持有之公司	有價證券 種類及名稱	與有價證券 發行人之關係	帳 列 科 目	期 末				備註
				股 數	帳面金額	持股比率 (%)	市 價(註)	
大成長城企業(股)公司	普通股股票－聯華實業(股)公司	本公司法人董事	公平價值變動列入損益之金融資產－流動	27,770	439	-	439	
	普通股股票－大統益(股)公司	本公司係該公司董事	備供出售金融資產－非流動	21,815,957	1,031,895	13.64	1,031,895	
	普通股股票－中華貿易開發(股)公司	-	以成本衡量之金融資產	20,004	200	0.03	425	
	普通股股票－華山產物保險(股)公司	-	"	195,764	-	0.10	-	
	普通股股票－光大穀物(股)公司	-	"	333,100	3,331	3.33	3,331	
	普通股股票－店頭日報(股)公司	-	"	100,000	-	2.30	-	
	普通股股票－大江國際(股)公司	本公司係該公司董事	"	7,889,655	56,614	3.94	80,003	
	普通股股票－生活情報網路事業(股)公司	-	"	4,563	-	0.11	-	
	普通股股票－悠活渡假事業(股)公司	-	"	1,848,000	16,800	1.81	22,953	
	普通股股票－中經合全球創投(股)公司	-	"	1,111,111	1,111	5.56	12,950	
	普通股股票－德陽生物科技創投(股)公司	-	"	874,000	6,489	3.70	6,489	
	普通股股票－雅騰冷凍食品(股)公司	-	"	40,425	-	0.08	-	

大成長城企業股份有限公司財務報表附註(續)

持有之公司	有價證券 種類及名稱	與有價證券 發行人之關係	帳列 科目	期 末				備註
				股 數	帳面金額	持股比例 (%)	市 價(註)	
大成長城企業(股)公司	普通股股票—中華徵信所企業(股)公司	—	以成本衡量之金融資產	458,640	6,402	2.59	6,723	
	普通股股票—新東陽(股)公司	—	"	137,000	1,480	0.16	2,320	
	普通股股票—全能營養技術(股)公司	採權益法評價之被投資公司	採權益法長期股權投資	30,257,500	393,458	100.00	393,458	
	普通股股票—家城(股)公司	"	"	9,305,897	84,552	70.00	84,552	
	普通股股票—黃河投資(股)公司	"	"	18,400,000	12,986	100.00	643,833	
	普通股股票—大成長城國際(集團)有限公司	"	"	50,490,813	5,641,441	100.00	5,641,441	
	普通股股票—都城實業(股)公司	"	"	81,191,139	429,008	100.00	910,260	
	美藍雷(股)公司	"	"	12,500,000	134,554	100.00	134,554	
	國成麵粉(股)公司	"	"	5,142,500	46,691	55.00	46,691	
	安心巧廚(股)公司	"	"	500,000	7,172	100.00	7,172	
	欣光食品(股)公司	"	"	35,532	127,914	70.00	127,914	
台灣意曼多咖啡(股)公司	"	"	3,360,000	54	70.00	54		

註：市價之假設如下：

- 1.有公開市價者，係指資產負債表日之平均收盤價。但開放型基金，其市價係指資產負債表日該基金淨資產價值。
 - 2.無公開市價者，股票為每股淨值。
- 4.累積買進或賣出同一有價證券之金額達新台幣一億元或實收資本額百分之二十以上：

單位：新台幣千元

買、賣 之公司	有價證券種類 及名稱(註1)	帳列 科目	交易 對象(註2)	關係 (註2)	期 初		買 入(註3)		賣 出(註3)				期 末	
					股數	金 額	股數	金 額	股數	售 價	帳面成本	處分損益	股數	金 額
大成長城 企業(股) 公司	寶來得寶貨幣 市場基金	公平價 值變動 列入損 益之金 融資產 —流動	—	—	-	-	299,000	-	299,191	299,000	191	-	-	-
大成長城 企業(股) 公司	保誠威寶貨幣 市場基金	"	—	—	-	-	468,000	-	468,250	468,000	250	-	-	-
大成長城 企業(股) 公司	統一強棒債券 基金	"	—	—	-	-	100,000	-	100,008	100,000	8	-	-	-
	安泰ING貨幣市 場基金	"	—	—	-	-	350,000	-	350,283	350,000	283	-	-	-

註1：本表所稱有價證券，係指股票、債券、受益憑證及上述項目所衍生之有價證券。

註2：有價證券帳列長期投資者，須填寫該二欄，餘得免填。

註3：累計買進、賣出金額應按市價分開計算是否達一億元或實收資本額百分之二十。

大成長城企業股份有限公司財務報表附註(續)

5.取得不動產之金額達新台幣一億元或實收資本額百分之二十以上者：

單位：新台幣千元

取得之公司	財產名稱	交易日或事實發生日	交易金額	價款支付情形	交易對象	關係	交易對象為關係人者，其前次移轉資料				價格決定之參考依據	取得目的及使用情形	其他約定事項
							所有人	與發行人之關係	移轉日期	金額			
大成長城企業(股)公司	土地	100.6.13	270,507	270,507	台南市政府府經濟發展局	無				-	南市經區字第1000442866號	柳營飼料廠用地	無
"	廠房	"	669,000	-	未定	"				-	未定	"	

6.處分不動產之金額達新台幣一億元或實收資本額百分之二十以上者：無。

7.與關係人進、銷貨之金額達新台幣一億元或實收資本額百分之二十以上者：

單位：新台幣千元

進(銷)貨之公司	交易對象	關係	交易情形				交易條件與一般交易不同之情形及原因			應收(付)票據、帳款		備註	備註
			進(銷)貨	金額	佔總進(銷)貨之比率	授信期間	單價	授信期間	餘額	佔總應收(付)票據、帳款之比率			
大成長城企業(股)公司	大統益(股)公司	本公司係該公司董事	進貨	693,143	3.81 %	同一一般客戶	同一一般客戶	同一一般客戶	(22,541)	(1.92) %	無	無	
	大統益(股)公司	本公司係該公司董事	銷貨	(172,604)	(0.75) %	"	"	"	-	- %			
	中華全球食物(股)公司	採權益法評價之被投資公司	進貨	241,879	1.33 %	"	"	"	(21,188)	(1.81) %			
	中華全球食物(股)公司	採權益法評價之被投資公司	銷貨	(156,122)	(0.68) %	"	"	"	4,822	0.18 %			
	全能營養技術(股)公司	採權益法評價之被投資公司	進貨	218,880	1.20 %	"	以成本加計3,000元/公噸	"	(44,214)	(3.77) %			
	全能營養技術(股)公司	採權益法評價之被投資公司	銷貨	(313,852)	(1.36) %	"	同一一般客戶	"	58,656	2.24 %			
	美藍雷(股)公司	採權益法評價之被投資公司	進貨	2,109,722	11.59 %	二個月	依市場價格並配合公司政策	二個月	(216,338)	(18.43) %			
	美藍雷(股)公司	採權益法評價之被投資公司	銷貨	(865,605)	(3.75) %	同一一般客戶	"	"	76,030	2.90 %			
	大成藍雷(股)公司	採權益法評價之被投資公司	銷貨	(402,139)	(1.74) %	"	每公噸收取625元加工收入	同一一般客戶	71,014	2.71 %			

8.應收關係人款項達新台幣一億元或實收資本額百分之二十以上者：

單位：新台幣千元

帳列應收款項之公司	交易對象	關係	應收關係人款項餘額	週轉率	逾期應收關係人款項		應收關係人款項期後收回金額	提列備抵呆帳金額
					金額	處理方式		
大成長城企業(股)公司	國成麵粉(股)公司	採權益法評價之被投資公司	100,000	-	-		-	-

註：係資金貸予

9.從事衍生性商品交易：

民國一〇〇年度，本公司從事衍生性商品交易資訊，請詳財務報表附註四(二)說明。

大成長城企業股份有限公司財務報表附註(續)

(二)轉投資事業相關資訊：

1.被投資公司名稱、所在地區...等相關資訊：

單位：新台幣千元

投資 公司名稱	被投資公司 名稱	所在地區	主要營 業項目	原始投資金額		期 末 持 有			被投資公司 本期(損)益	本期認列之 投資(損)益	備 註
				本期期末	上期期末	股 數	比 率	帳面金額			
大成長城企業 (股)公司	全能營養技術 (股)公司	台南市永康區 篤松二街3號	飼料	314,006	314,006	30,257,500	100.00%	393,458	33,243	33,243	
	家城(股)公司	新北市汐止區 大同路三段22 2號9樓	速食店餐 飲	238,875	238,875	9,305,897	70.00%	84,552	(46,944)	(32,860)	
	黃河投資(股) 公司	新北市汐止區 大同路三段22 2號9樓	投資業務	314,395	314,395	18,400,000	100.00%	12,986	25,240	292	
	大成長城國際 (集團)有限公司	香港九龍尖沙 咀廣東道25 號港威大廈18 06室	控股公司	1,494,020	1,494,020	50,490,813	100.00%	5,641,441	488,360	488,360	
	都城實業(股) 公司	新北市汐止區 大同路三段22 2號9樓	速食連鎖 餐飲	626,496	526,496	81,191,139	100.00%	429,008	66,704	66,704	
	美藍雷(股)公 司	台南市永康區 篤松二街3號	飼料製造 買賣及研 究	120,010	120,010	12,500,000	100.00%	134,554	(17,722)	(17,722)	
	國成麵粉(股) 公司	桃園縣楊梅鎮 富岡里239號	麵粉生產 銷售	79,750	79,750	5,142,500	55.00%	46,691	11,882	6,535	
	欣光食品(股) 公司	桃園縣中壢市 忠義里南路2 之9樓	食品加工 及買賣業 務	110,005	110,005	35,532	70.00%	127,914	4,929	3,450	
	安心巧廚(股) 公司	台北市大安區 忠孝東路四段 312號8樓之4	生鮮肉品 銷售	5,000	5,000	500,000	100.00%	7,172	2,411	2,411	
	台灣意曼多咖 啡(股)公司	台北市大安區 忠孝東路四段 312號8樓之3	西式餐飲 業務之經 營	33,600	33,600	3,360,000	70.00%	54	(811)	(568)	
都城實業(股) 公司	岩島成(股)公 司	台北市忠孝東 路四段312號8 樓之3	烘焙食品 業	46,362	46,362	1,736,000	56.00%	20,286	493	274	
	聯成餐飲(股) 公司	台北市忠孝東 路四段312號8 樓之3	餐飲業務 之經營	15,000	15,000	1,500,000	50.00%	8,795	(9,457)	(4,728)	
	勝成(股)公司	台北市忠孝東 路四段312號8 樓之3	日式餐飲 服務	39,000	39,000	3,900,000	50.00%	50,630	21,883	10,942	
都城實業(股) 公司	英屬維京群島 商高速66食品 有限公司	Suite 1806, Tower 1, The Gateway, 25 Canton Road, Tsimshat sui, Kowloon Hong Kong	投資控股 公司	USD 10,826,685	USD 10,826,685	10,826,685	100.00%	221,979	31,066	31,066	
	勝博殿(中國) 有限公司	"	投資控股 公司	USD 1,500,000	USD -	1,500,000	50.00%	22,684	(124)	(62)	
全能營養技術 (股)公司	全能生物科技 有限公司	Suite 1806, Tower 1, The Gateway, 25 Canton Road, Tsimshat sui, Kowloon Hong Kong	投資控股 公司	USD 8,810,000	USD 7,060,000	881,000	100.00%	240,059	(14,283)	(14,283)	
家城(股)公司	博城(股)公司	台北市忠孝東 路四段312號8 樓之3	西式速食 餐廳業之 經營	12,908	12,908	364,100	69.55%	656	(1,818)	(1,264)	

大成長城企業股份有限公司財務報表附註(續)

單位：元/股(單位)

投資 公司名稱	被投資公司 名稱	所在地區	主要營 業項目	原始投資金額		期 末 持 有			被投資公司本 期(損)益	本期編列之投資 (損)益	備註
				本期期末	上期期末	股 數	比 率	帳面金額			
大成長城 國際(集團)有限 公司	Asia Nutrition Technologies Corporation Co. Ltd.	Suite 1806, Tower 1, The Gateway, 25 Canton Road, Tsimshatsui, Kowloon Hong Kong	投資控股 公司	USD7,391,940	USD7,391,940	6,690,472	100.00%	USD41,986,682	USD4,460,429	USD4,460,429	
	Greatwall Food (H.K.) Co. Ltd.	"	食品批發	HKD500,000	HKD500,000	5,000	100.00%	HKD2,084,144	HKD(155,958)	HKD(155,958)	
	Foodchina Inc.	"	投資控股 公司	USD1,680,000	USD1,680,000	8,400,000	22.76%	USD1,988,818	USD248,659	USD56,595	
	大成食品投資有限 公司	"	投資控股 公司	HKD33,896,000 USD30,000	HKD33,896,000 USD30,000	(港幣股)33,896,000 (美金股)30,000	50.00%	HKD5,579,263	HKD(1,152,450)	HKD(576,225)	
	Seafood International Inc.	"	投資控股 公司	USD4,183,974	USD4,183,974	3,744,000	100.00%	USD3,538,098	USD -	USD -	
	天津食品投資有限 公司	"	投資控股 公司	USD3,078,000	USD3,078,000	3,240,000	54.00%	USD4,250,031	USD481,937	USD260,246	
	Waverley Star Ltd.	"	投資控股 公司	USD29,160,858	USD29,160,858	29,160,858	100.00%	USD103,098,140	USD11,247,719	USD11,247,719	
	大成食品(蛇口)有 限公司	蛇口工業區港灣三 路	麵粉相關 產品生產 、銷售	HKD33,000,000	HKD33,000,000	-	37.35%	HKD26,277,530	HKD(9,986,633)	HKD(3,730,007)	
	大成昭和食品(天 津)有限公司	天津市紅橋區紅橋 北路相澤道8號	麵粉相關 產品生產 、銷售	USD4,922,500	USD1,072,500	-	55.00%	CNY37,990,599	CNY3,743,672	CNY2,059,020	
	大成食品(天津)有 限公司	"	麵粉相關 產品生產 、銷售	USD4,446,139	USD2,696,139	-	40.00%	CNY31,164,717	CNY3,466,419	CNY1,386,568	
	大成良友食品(上 海)有限公司	上海市浦東區張楊 路88號606室	麵粉相關 產品生產 、銷售	USD6,197,672	USD6,197,672	-	45.00%	CNY35,058,094	CNY(5,829,218)	CNY(2,623,148)	
	Land O'Lakes Great Wall Enterprise(Greater China) Holdings LTD	Suite 1806, Tower 1, The Gateway, 25 Canton Road, Tsimshatsui, Kowloon Hong Kong	投資控股 公司	USD4,130,000	USD3,530,000	4,130,000	50.00%	USD4,901,338	USD289,867	USD144,934	
	Dachan ESPRESSAMEN- TE ILLY (CHINA) LTD.	Suite 1806, Tower 1, The Gateway, 25 Canton Road, Tsimshatsui Kowloon, Hong Kong	投資控股 公司	USD2,450,000	USD2,450,000	2,450,000	70.00%	USD1,152,538	USD(190,944)	USD(133,661)	
	Clydebridge Ltd.	Suite 1806, Tower 1, The Gateway, 25 Canton Road, Tsimshatsui Kowloon, Hong Kong	投資控股 公司	USD3,544,000	USD3,544,000	3,544,000	94.66%	USD4,898,329	USD205,084	USD194,132	
	Global Food Corp.	Suite 1806, Tower 1, The Gateway, 25 Canton Road, Tsimshatsui Kowloon, Hong Kong	投資控股 公司	USD 1	USD 1	1	100.00%	USD(18,096)	USD -	USD -	
	Dachan (Asia- Pacific) Limited	Suite 1806, Tower 1, The Gateway, 25 Canton Road, Tsimshatsui Kowloon, Hong Kong	投資控股 公司	USD2,000,000	USD2,000,000	2,000,000	60.00%	USD1,818,086	USD(140,675)	USD(84,405)	
Universal Food Corp.	Suite 1806, Tower 1, The Gateway, 25 Canton Road, Tsimshatsui Kowloon, Hong Kong	投資控股 公司	USD 1	USD 1	1	100.00%	USD12,120	USD -	USD -		
Waverley Star Ltd.	Dachan Food(Asia) Limited	Suite 1806, Tower 1, The Gateway, 25 Canton Road, Tsimshatsui Kowloon, Hong Kong	投資控股 公司	USD29,160,858	USD29,160,858	375,899,946	37.13%	USD102,925,557	USD30,427,808	USD11,297,845	
Asia Nutrition Technologies Corporation	Dachan Food(Asia) Limited	"	投資控股 公司	USD5,759,421	USD5,759,421	152,924,096	15.10%	USD41,857,687	USD30,427,808	USD4,594,599	
Route 66 Fast Food Ltd.	上海萊城李諾餐飲 管理有限公司	中國上海市長寧區 紅橋路2545號4樓	義式餐飲 、烘焙及 餐飲服務 管理。	USD3,100,000	USD3,100,000	-	100.00%	USD2,988,241	USD841,094	USD841,094	

大成長城企業股份有限公司財務報表附註(續)

投資 公司名稱	被投資公司 名稱	所在地區	主要營 業項目	原始投資金額		期 末 持 有			被投資公司本 期(損)益	本期認列之投資 (損)益	備註
				本期期末	上期期末	股 數	比 率	帳面金額			
Route 66 Fast Food Ltd.	Yung huo(China) Co., Ltd	Suite 1806, Tower 1, The Gateway, 25 Canton Road, Tsimshastui Kowloon, Hong Kong	投資控股公司	USD3,713,685	USD3,713,685	-	79.03%	USD1,282,031	USD(50,941)	USD(40,256)	
	北京冀城季諾餐飲有限公司	中國北京市朝陽區將台鄉大陳各庄	義式餐飲、烘焙。	USD2,530,000	USD2,530,000	-	100.00%	USD1,976,786	USD(466,877)	USD(466,877)	
	上海迅舍餐飲管理有限公司	中國上海市中山西路800弄57號紫虹大廈8樓	中式連鎖快餐	USD278,000	USD278,000	-	100.00%	USD(294,498)	USD(34,427)	USD(34,427)	
全能生物科技有限公司	TNT HUABANG HOLDINGS LTD	Suite 1806, Tower 1, The Gateway, 25 Canton Road, Tsimshastui Kowloon, Hong Kong	投資控股公司	USD1,110,002	USD1,110,002	770,000	70.00%	USD871,352	USD111,225	USD73,065	
	全能生物科技(天津)有限公司	天津市靜海經濟開發區銀海道	蛋白飼料生產及銷售	USD5,000,000	USD5,000,000	5,000,000	100.00%	USD4,456,808	USD(491,772)	USD(491,772)	
勝博殿(中國)有限公司	勝博殿(北京)有限公司	中國北京市朝陽區將台鄉大陳各庄	日式餐飲服務管理	USD500,000	USD -	500,000	100.00%	USD502,777	USD -	USD -	

2. 資金貸與他人：

單位：千元

編號	貸出資金 之公司	貸 與 對 象	往來 科目	本 期		利 率 區 間	資金貸與 性 質 (註1)	業務往來 金 額	有短期融 通資金必 要之原因	提列備註 呆帳金額	擔 保 品		對個別對 象資金貸 與限額 (註2)	資金貸與 總限額 (註2)
				最高餘額	期末餘額						名 稱	價 值		
1	大成長城國際(集團)有限公司	大成食品投資有限公司	應收同業往來	USD 375	USD 375	- %	2	-	營運週轉	-	-	-	USD 72,366	USD 72,366
1	"	大成食品良友(上海)有限公司	"	USD 3,955	USD -	SIBOR+2%	"	-	"	-	-	-	USD 72,366	USD 72,366
1	"	大成麵粉有限公司	"	USD 650	USD 650	SIBOR+0.75%	"	-	"	-	-	-	USD 72,366	USD 72,366
1	"	大成食品(天津)有限公司	"	USD 7,000	USD 7,000	3.00 %	"	-	"	-	-	-	USD 72,366	USD 72,366
2	Dachan Food (Asia) Limited	Great Wall Northeast Asia Corporation	"	USD 6,000	USD 6,000	- %	"	-	"	-	-	-	USD 107,042	USD 107,042
2	"	大成萬達(天津)有限公司	"	USD 10,700	USD 2,000	0%-SIBOR+0.75%	"	-	"	-	-	-	USD 107,042	USD 107,042
2	"	Union Manufacturing Ltd.	"	USD 2,900	USD 2,900	- %	"	-	"	-	-	-	USD 107,042	USD 107,042
2	"	Hwabei Agri Corp.	"	USD 825	USD 825	- %	"	-	"	-	-	-	USD 107,042	USD 107,042
2	"	Miyasun Great Wall(BVI) Co., Ltd.	"	USD 3,500	USD 3,015	4.02 %	"	-	"	-	-	-	USD 107,042	3USD 107,042
2	"	大成宮產食品(大連)有限公司	"	USD 3,500	USD 3,500	LIBOR+2%	"	-	"	-	-	-	USD 107,042	USD 107,042
2	"	Dongbei Agri Corp.(東北農牧公司)	"	USD 23,300	USD 23,300	- %	"	-	"	-	-	-	USD 107,042	USD 107,042
2	"	Dachan Wanda (HK) Ltd. (DWHK)	"	USD 22,000	USD 22,000	0-LIBOR+2 %	"	-	"	-	-	-	USD 107,042	USD 107,042
2	"	Great Wall Agritech (Liaoning) Co., Ltd. (HK)	"	USD 9,300	USD 9,300	4.02 %	"	-	"	-	-	-	USD 107,042	USD 107,042

大成長城企業股份有限公司財務報表附註(續)

編號	貸出資金 之公司	貸與 對象	往來 科目	本 期		利 率	資金貸與 性 質	業務往來 金 額	有短期融 通資金必 要之原因	提列備抵 呆帳金額	擔 保 品		對個別對 象資金貸 與限額 (註2)	資金貸與 總限額 (註2)
				最高餘額	期末餘額						區 間	名 稱		
2	Dachan Food (Asia) Limited	Great Wall Nutrition Technologies Sdn. Bhd.	應收同業往來	USD 150	USD 150	- %	2	-	營運週轉	-	-	-	USD 107,042	USD 107,042
3	Great Wall Northeast Asia Corporation	Dongbei Agri Corp.(東北農牧公司)	"	USD 2,540	USD 2,540	- %	"	-	"	-	-	-	USD 69,812	USD 69,812
3	"	Hwabei Agri Corp.(華北農牧公司)	"	USD 3,157	USD 3,157	- %	"	-	"	-	-	-	USD 69,812	USD 69,812
3	"	大成萬達(天津)有限公司	"	USD 17,800	USD 12,800	- %	"	-	"	-	-	-	USD 69,812	USD 69,812
3	"	Great Wall Agritech(Liaoning) Co., Ltd.(HK)	"	USD 269	USD 269	- %	"	-	"	-	-	-	USD 69,812	USD 69,812
3	"	Dachan Wanda (HK) Ltd. (DWHK)	"	USD 5,000	USD 5,000	6.80 %	"	-	"	-	-	-	USD 69,812	USD 69,812
3	"	Dachan Zhong Xin Limited	"	USD 1,500	USD 1,500	"	"	-	"	-	-	-	USD 69,812	USD 69,812
3	"	大成農技(葫蘆島)有限公司	"	USD 3,800	USD 3,800	"	"	-	"	-	-	-	USD 69,812	USD 69,812
3	"	Great Wall Nutrition Technologies SDN BHD(GWNT)	"	USD 1,000	USD -	SIBOR+0.75%	"	-	"	-	-	-	USD 69,812	USD 69,812
4	Land O'Lakes/ Great Wall Enterprise(Great China) Holding Ltd.	Land O'Lakes/ Great Wall Enterprise Nutrition Technologies(Beijing) Co., Ltd.	"	USD 150	USD -	- %	"	-	"	-	-	-	USD 4,552	USD 4,552
4	Land O'Lakes/ Great Wall Enterprise(Great China) Holding Ltd.	Land O'Lakes/ Great Wall Enterprise Nutrition Technologies(Tanjing) Co., Ltd.	"	USD 950	USD 400	- %	"	-	"	-	-	-	USD 4,552	USD 4,552
5	Yung Huo(China) Co., Ltd	北京大成永和餐飲有限公司	"	USD 1,730	USD 1,730	- %	"	-	"	-	-	-	USD 580	USD 580
6	Route 66 Fast Food Ltd.	北京寰城季諾餐飲有限公司	"	USD 200	USD 200	- %	"	-	"	-	-	-	USD 2,793	USD 2,793
7	Tianjin Food Investment Co., Ltd	大成食品(天津)有限公司	"	USD 2,628	USD -	- %	"	-	"	-	-	-	USD 3,025	USD 3,025
8	Dachan Espressoamente illy(China) Ltd.	台灣意曼多咖啡有限公司	"	USD 150	USD 150	- %	"	-	"	-	-	-	USD 657	USD 657
9	Great Wall Dalian Investment Co., Ltd.	大成食品(大連)有限公司	"	USD 2,400	USD 2,400	1.80 %	"	-	"	-	-	-	USD 19,464	USD 19,464
10	Dachan (Asia-Pacific) Limited	Great Wall International(Holding) Ltd.	"	USD 1,140	USD -	- %	"	-	"	-	-	-	USD 1,902	USD 1,902
10	"	Great Wall Northeast Asia Corporation	"	USD 760	USD -	- %	"	-	"	-	-	-	USD 1,902	USD 1,902

大成長城企業股份有限公司財務報表附註(續)

編號	貸出資金 之公司	貸與 對象	往來 科目	本 期		利 率	資金貸與 性 質	業務往來 金 額	有短期融 通資金必 要之原因	提列備抵 呆帳金額	擔 保 品		對個別對 象資金貸 與限額 (註2)	資金貸與 總限額 (註2)
				最高餘額	期末餘額						區 間	(註1)		
11	美藍雷股份有限 公司	大成長城 企業(股) 有限公司	應收同 業往來	NTD 137,000	NTD -	1.00 %	2	-	營運週轉	-	-	-	NTD 117,162	NTD 117,162
12	TNT BIOTECHNOL OGY CO. LIMITED	全能生物 科技(天津) 有限公司	"	USD 2,700	USD 2,700	- %	"	-	"	-	-	-	USD 17,629	USD 17,629

註1：資金貸與性質之填寫方法如下：

- 1.有業務往來者請填1。
- 2.有短期融通資金之必要者請填2。

註2：個被投資公司資金貸與他人總額，以不超過本公司淨值百分之四十為限，至於個別對象之限額不超過本公司淨值百分之二十為限。

3.為他人背書保證：

單位：新台幣千元

編號	背書保證者 公司名稱	被背書保證對象		對單一企業 背書保證限額 (註2)	本期最高背 書保證餘額	期末背書 保證餘額	以財產擔保之 背書保證金額	累計背書保證金 額佔最近期財務 報表淨值之比率	背書保證 最高限額 (註2)
		公司名稱	關 係 (註1)						
1	都城實業股 份有限公司	勝成餐飲股份有限公 司	3	751,007	15,000	15,000	-	2.00 %	1,502,014
2	亞洲營養技 術(越南)有 限公司	亞洲營養技術(隆安) 有限公司	"	527,585	233,122	-	-	- %	1,055,170
3	Great Wall International (holdings) Co., Ltd. (GWIH)	Great Wall International (holdings) Co., Ltd. (GWIH)	"	5,357,253	132,377	-	-	- %	10,714,505
3	Great Wall International (holdings) Co., Ltd. (GWIH)	大成食品(香港)有限 公司	"	註3	註3	註3	-	註3	註3
3	"	大成麵粉有限公司	"	註3	註3	註3	-	註3	註3
3	"	Seafood International Inc.	"	註3	註3	註3	-	註3	註3
4	"	Great Wall International (holdings) Co., Ltd. (GWIH)	"	5,357,253	193,668	181,740	-	3.39 %	10,714,505
4	"	大成食品(香港)有限 公司	"	註3	註3	註3	-	註3	註3
4	"	大成麵粉有限公司	"	註3	註3	註3	-	註3	註3
4	"	Universal Food Corp.	"	註3	註3	註3	-	註3	註3
4	"	Global Food Corp.	"	註3	註3	註3	-	註3	註3
4	"	Seafood International Inc.	"	註3	註3	註3	-	註3	註3
5	"	Great Wall International (holdings) Co., Ltd. (GWIH)	"	5,357,253	161,390	151,450	-	2.83 %	10,714,505
5	"	大成食品(香港)有限 公司	"	註3	註3	註3	-	註3	註3
5	"	Seafood International Inc.	"	註3	註3	註3	-	註3	註3
6	"	大成良友(上海)有限 公司	"	5,357,253	120,651	119,797	-	2.24 %	10,714,505

大成長城企業股份有限公司財務報表附註(續)

編號	背書保證者 公司名稱	被背書保證對象		對單一企業 背書保證限額 (註2)	本期最高背 書保證餘額	期末背書 保證餘額	以財產擔保之 背書保證金額	累計背書保證金 額佔最近期財務 報表淨值之比率	背書保證 最高限額 (註2)
		公司名稱	關係 (註1)						
7	Great Wall International (holdings) Co., Ltd. (GWIH)	Great Wall International (holdings) Co., Ltd. (GWIH)	3	5,357,253	242,760	242,320	-	4.52 %	10,714,505
7	"	大成麵粉有限公司	"	註3	註3	註3	-	註3	註3
7	"	Seafood International Inc.	"	註3	註3	註3	-	註3	註3
7	"	Universal Food Corp.	"	註3	註3	註3	-	註3	註3
7	"	Global Food Corp.	"	註3	註3	註3	-	註3	註3
8	亞洲營養技術(越南)有限公司	亞洲營養技術(越南)有限公司	3	527,585	96,975	-	-	- %	1,055,170
8	"	亞洲營養技術(隆安)有限公司	"	註3	註3	註3	-	註3	註3
9	Dachan Food (Asia) Ltd.	Dachan Food (Asia) Ltd.	"	5,357,253	129,112	121,160	-	2.26 %	10,714,505
9	"	Great Wall Northeast Asia Corp.	"	註3	註3	註3	-	註3	註3
9	"	Golden Harvest Inc.	"	註3	註3	註3	-	註3	註3
9	"	Dachan Wanda (HK) Ltd	"	註3	註3	註3	-	註3	註3

註1：背書保證者與被背書保證對象之關係有下列六種，標示種類即可：

- 1.有業務關係之公司。
- 2.直接持有普通股股權超過百分之五十之子公司。
- 3.母公司與子公司持有普通股股權合併計算超過百分之五十之被投資公司。
- 4.對公司直接或經由子公司間持有普通股股權超過百分之五十之母公司。
- 5.基於承攬工程需要之同業間依合約規定互保之公司。
- 6.因共同投資關係由各出資股東依其持股比例對其背書保證之公司。

註2：對個別對象之背書保證金額，以提供背書保證之子公司淨值為限，且不得超過大成長城企業股份有限公司最近期財務報表之淨值百分之五十。

註3：同編號之公司係使用共同背書保證額度。

4.期末持有有價證券情形：

單位：新台幣千元/股(單位)

持有之公司	有價證券 種類及名稱	與有價證券 發行人之關係	帳列 科目	期 末				備 註
				股 數	帳面金額	持股比率	市 價	
黃河投資(股)公司	大成長城企業(股)公司	本公司董事長與該公司董事長為同一人	備供出售金融資產—非流動	20,972,521	614,077	4.19	614,077	
	大江國際(股)有限公司		以成本法衡量之金融資產—非流動	2,500,000	12,500	0.86	-	
	長靖資訊企業有限公司		"	8,330	83	16.66	-	
家城(股)公司	博城(股)公司		採權益法之長期股權投資	364,100	1,399	69.55	-	

大成長城企業股份有限公司財務報表附註(續)

持有之公司	有價證券 種類及名稱	與有價證券 發行人之關係	帳列 科目	期 末				備 註
				股 數	帳面金額	持股比率	市 價	
都城實業(股)公司	大成長城企業(股)公司	本公司董事長與該公司董事長為同一人	交易目的金融資產—非流動	15,968,112	467,548	3.19	467,548	
	岩島成(股)公司		採權益法之長期股權投資	1,736,000	20,286	56.00	-	
	華園會館管理顧問(股)公司		"	312,375	3,124	17.00	-	
	英屬維京群島高速66食品有限公司		採權益法之長期股權投資	10,826,685	221,979	100.00	-	
	聯成餐飲(股)公司		"	15,000	8,795	50.00	-	
都城實業(股)公司	勝成餐飲(股)公司		"	3,900,000	50,630	50.00	-	
	勝博殿(中國)有限公司		"	1,500,000	22,684	50.00	-	
欣光食品(股)公司	錢櫃企業(股)公司	本公司董事長與該公司董事長為同一人	以成本法衡量之金融資產—非流動	114,300	3,244	0.06	-	
全能營養技術(股)公司	全能生物科技公司	本公司董事長與該公司董事長為同一人	採權益法之長期股權投資	881,000	234,902	100.00	-	

註：市價之假設方法如下：

- 1.有公開市價者，係指資產負債表日之平均收盤價。但開放型基金，其市價係指資產負債表日該基金淨資產價值。
 - 2.無公開市價者，股票請填每股淨值。
- 5.累積買進或賣出同一有價證券之金額達新台幣一億元或實收資本額百分之二十以上：

單位：千元

買、賣 之公司	有價證券 種類及名稱 (註1)	帳列 科目	交易對象 (註2)	關係 (註2)	期 初		買 入(註3)		賣 出(註3)				期 末	
					股 數	金 額	股 數	金 額	股 數	售 價	帳面成本	處分損益	股 數	金 額
美盛雷股份有限公司	基金—買誠威貨幣市場基金	公平價值變動列入損益之金融資產—非流動			-	-	-	369,000	-	369,203	369,000	203	-	-

註1：本表所稱有價證券，係指股票、債券、受益憑證及上述項目所衍生之有價證券。

註2：有價證券帳列長期投資者，須填寫該二欄，餘得免填。

註3：累計買進、賣出金額應按市價分開計算是否達一億元或實收資本額百分之二十。

註4：實收資本額係指母公司之實收資本額。

6.取得不動產之金額達新台幣一億元或實收資本額百分之二十以上者：無。

7.處分不動產之金額達新台幣一億元或實收資本額百分之二十以上者：無。

大成長城企業股份有限公司財務報表附註(續)

8.與關係人進、銷貨之金額達新台幣一億元或實收資本額百分之二十以上者：

單位：新台幣千元

進(銷)貨 之公司	交易對象	關係	交易情形				交易條件與一般交易不同之情形及原因		應收(付)票據、帳款		備註
			進(銷)貨 金額	佔總進(銷) 貨之比率	授信期間	單價	授信期間	餘額	佔總應收(付)票 據、帳款之比率		
美藍雷(股)公司	大成長城企業(股)公司	本公司董事長為其董事	進貨	865,605	9.20 %	二個月	依市場價格並配合公司政策調整	二個月	(76,030)	(45.98) %	無
美藍雷(股)公司	"	本公司董事長為其董事	銷貨	(2,109,722)	(35.21) %	"	"	"	216,338	30.66 %	"
大統益(股)公司	"	本公司係該公司董事	進貨	172,604	1.00 %	同一般客戶	同一般客戶	同一般客戶	-	- %	"
大統益(股)公司	"	本公司係該公司董事	銷貨	(693,143)	(4.00) %	"	"	"	22,541	4.00 %	"
中華全球食物(股)公司	"	其董事之一係本公司之執行長	銷貨	(241,879)	(4.41) %	"	"	"	21,188	100.00 %	"
中華全球食物(股)公司	"	其董事之一係本公司之執行長	進貨	156,122	3.27 %	"	"	"	(4,822)	(93.57) %	"
全能營養技術(股)公司	"	本公司董事長為其董事	銷貨	(218,880)	(15.70) %	"	以成本加計3,000元/公噸	"	44,214	16.10 %	"
全能營養技術(股)公司	"	本公司董事長為其董事	進貨	313,852	26.30 %	"	同一般客戶	"	(58,656)	(52.80) %	"
大成藍雷(股)公司	"	本公司董事長為其董事	進貨	402,139	100.00 %	"	每公噸收取625元加工收入	"	(71,014)	(98.09) %	"

9.應收關係人款項達新台幣一億元或實收資本額百分之二十以上者：

單位：新台幣千元

帳列應收款 項之公司	交易對象	關係	應收關係人 款項餘額	週轉率	逾期應收關係人款項		應收關係人款項 期後收回金額	提列備抵 呆帳金額
					金額	處理方式		
美藍雷(股)公司	"	"	216,338	12.75	-		216,338	-

10.從事衍生性商品交易：

民國一〇〇年度，本公司之轉投資公司遼寧大成農牧有限公司及大成食品(天津)有限公司從事衍生性商品交易，明細表如下：

(1)期貨交易

截至民國一〇〇年十二月三十一日止，無未平倉之期貨契約，已實現損失為11,587千元。

大成長城企業股份有限公司財務報表附註(續)

(2)結構式定期存款

結構式定期存款

100.12.31

\$ 24,000

結構式定存之利率條件為6個月期上海同業間拆放利率(SHIBOR)方式計息。
其到期日為民國一〇一年三月二十九日。

(三)大陸投資資訊：

1.轉投資大陸地區之事業相關資訊

單位：新台幣千元

大陸被投資 公司名稱	主要營業項目	實收 資本額	投資 方式 (註1)	本期期初 自台灣匯 出累積投 資金額	本期匯出或收回投資金額		本期期末 自台灣匯 出累積投 資金額	本公司直接 或間接 投資之 持股比例	本期認列 投資(損)益 (註2)	期末投資 帳面價值	截至本期 止已匯回 台灣之投 資收益
					匯出	收回					
大成食品(蛇口)有限公司	麵粉相關產品生產、銷售。	HKD 132,510	2	362,508	-	-	362,508	37.35 %	(21,172)	153,867	-
大成食品(天津)有限公司	麵粉相關產品生產、銷售。	USD 9,378	"	53,136	-	-	53,136	72.40 %	11,445	271,034	-
大成宮產食品(大連)有限公司	雞肉加工品產銷。	USD 9,880	"	-	-	-	-	52.23 %	(1,197)	117,739	-
大成食品(大連)有限公司	雞肉、飼料產銷。	USD 26,600	"	315,908	-	-	315,908	29.78 %	40,056	378,388	-
遼寧大成農牧實業有限公司	飼料產銷。	USD 19,080	"	229,600	-	-	229,600	52.23 %	32,688	537,007	-
大成農牧(黑龍江)有限公司	飼料產銷。	USD 1,562	"	-	-	-	-	52.23 %	35,024	167,394	-
大成農牧(營口)有限公司	飼料產銷。	USD 14,500	"	57,813	-	-	57,813	52.23 %	2,539	226,776	-
大成農牧(鐵嶺)有限公司	雞肉、飼料產銷。	USD 14,089	"	84,655	-	-	84,655	52.23 %	104,973	482,509	-
大成萬達(天津)有限公司	雞肉、飼料產銷。	RMB257,200	"	-	-	-	-	52.23 %	19,503	600,935	-
青島大成飼料科技有限公司	飼料產銷。	USD 3,300	"	-	-	-	-	52.23 %	23,216	122,487	-
北京東北亞諮詢有限公司	經營管理顧問服務。	USD 500	"	-	-	-	-	52.23 %	(1,507)	4,821	-
北京富強在線訊息技術有限公司	經商業、畜產品批發業，飼料及農產品零售。	USD 2,700	"	-	-	-	-	23.84 %	(354)	(21,591)	-
東北農牧(長春)有限公司	飼料產銷。	USD 1,093	"	19,483	-	-	19,483	52.23 %	51,814	139,857	-
大成農牧(河南)有限公司	飼料產銷。	USD 1,900	"	-	-	-	-	52.23 %	(1,763)	25,049	-
大成美食(上海)有限公司	雞肉、豬肉、冷食保鮮加工調理食品的產銷。	USD 6,940	"	82,000	-	-	82,000	52.23 %	(1,708)	130,886	-
大成昭和食品(天津)有限公司	麵粉相關產品生產、銷售。	USD 8,950	"	26,158	-	-	26,158	55.00 %	9,390	182,540	-

大成長城企業股份有限公司財務報表附註(續)

大陸被投資 公司名稱	主要營業項目	實收 資本額	投資 方式 (註1)	本期期初 自台灣匯 出累積投 資金額	本期匯出或收回投資金額		本期期末 自台灣匯 出累積投 資金額	本公司直接 或間接 投資之 持股比例	本期認列 投資(損)益 (註2)	期末投資 帳面價值	截至本期 止已匯回 台灣之投 資收益
					匯出	收回					
湖南大藍生 物科技飼料 有限公司	飼料產銷。	USD 1,350	2	-	-	-	-	26.16 %	159	6,822	-
湖南大成科 技飼料有限 公司	飼料產銷。	USD 2,200	"	-	-	-	-	52.23 %	3,698	65,945	-
大成食品(河 北)有限公司	飼料產銷。	USD 10,100	"	-	-	-	-	52.23 %	(61,236)	108,640	-
大成食品(山 東)有限公司	飼料產銷。	USD 4,000	"	-	-	-	-	52.23 %	(1,615)	66,933	-
大成食品(盤 錦)有限公司	雞肉產銷。	USD 2,000	"	-	-	-	-	52.23 %	(299)	48,503	-
大成良友食 品(上海)有 限公司	麵粉相關產品生產 、銷售。	RMB100,000	"	-	-	-	-	45.00 %	(12,236)	168,449	-
大成農技飼 料(瀋陽)有 限公司	飼料產銷。	USD 3,038	"	-	-	-	-	52.23 %	(2,239)	58,817	-
大成農技(葫 蘆島)有限公 司	飼料產銷。	USD 3,800	"	-	-	-	-	52.23 %	1,305	12,354	-
大成藍雷營 養科技(天津)有限公司	飼料產銷。	USD 6,521	"	-	-	-	-	50.00 %	(7,068)	68,388	-
大成藍雷營 養科技(北京)有限公司	飼料產銷。	USD 1,000	"	-	-	-	-	50.00 %	1,970	14,725	-
上海震城季 諾餐飲管理 有限公司	義式餐飲、烘培及 餐飲服務管理。	USD 3,100	"	101,680	-	-	101,680	100.00 %	17,483	82,843	-
北京大成永 和餐飲有限 公司	中式連鎖快餐。	USD 1,950	"	44,647	-	-	44,647	79.03 %	(1,177)	6,502	-
北京震城季 諾餐飲有限 公司	義式餐飲、烘培。	USD 2,530	"	21,320	-	-	21,320	100.00 %	(13,722)	76,841	-
意曼多餐飲 管理(上海) 有限公司	義式餐飲、烘培及 餐飲服務管理	USD 2,800	"	-	-	-	-	70.00 %	(3,555)	21,728	-
意曼多餐飲 管理(北京) 有限公司	義式餐飲、烘培及 餐飲服務管理	RMB 5,000	"	-	-	-	-	70.00 %	(30)	16,652	-
上海迅食餐 飲管理有限 公司	中式連鎖快餐。	USD 278	"	-	-	-	-	100.00 %	(1,012)	(8,916)	-
華邦(天津) 生物科技有 限公司	飼料。	RMB 2,891	"	35,542	-	-	35,542	90.25 %	6,253	12,298	-
全能生物科 技(天津)有 限公司	飼料。	USD 5,000	"	189,610	51,464	-	241,074	100.00 %	(14,452)	134,930	-
吉林中新成 食品有限公 司	豬肉加工、飼料加 工和產品銷售等。	USD 4,900	"	-	-	-	-	15.67 %	(8,082)	81,591	-

大成長城企業股份有限公司財務報表附註(續)

2.轉投資大陸地區限額

單位：美金元/新台幣千元

本期期末累計自台灣匯出 赴大陸地區投資金額	經濟部投審會核准投資金額	依經濟部投審會規定 赴大陸地區投資限額
US 51,482,434	US 148,825,255	6,531,386

註1：投資方式區分為下列四種，標示種類別即可：

- 1.經由第三地區匯款投資大陸公司。
- 2.透過第三地區投資設立公司再投資大陸公司。
- 3.透過轉投資第三地區現有公司再投資大陸公司。
- 4.直接投資大陸公司。
- 5.其他方式。

註2：投資損益認列基礎係由被投資公司經會計師查核之財務報告認列。
註明。

註3：本表相關數字涉及外幣者係依財務報告日之匯率換算為新台幣，損益認列的部
份係以年度月加權平均匯率換算為新台幣。

註4：本金額不包括盈餘增資金額。

十二、營運部門資訊：

營業部門資訊請詳經會計師查核之合併財務報表。

五、會計師查核簽證之母子公司合併財務報表

聲 明 書

本公司民國一〇〇年度（自民國一〇〇年一月一日至十二月三十一日止）依「關係企業合併營業報告書關係企業合併財務報表及關係報告書編製準則」應納入編製關係企業合併財務報表之公司與依財務會計準則公報第七號應納入編製母子公司合併財務報表之公司均相同，且關係企業合併財務報表所應揭露相關資訊於前揭母子公司合併財務報表中均已揭露，爰不再另行編製關係企業合併財務報表。

特此聲明

公司名稱：大成長城企業股份有限公司

董 事 長：韓家宇



日 期：民國一〇一年三月二十七日

會 計 師 查 核 報 告

大成長城企業股份有限公司董事會 公鑒：

大成長城企業股份有限公司及其子公司民國一〇〇年及九十九年十二月三十一日之合併資產負債表合併資產負債表，暨截至各該日止之民國一〇〇年及九十九年度之合併損益表、合併股東權益變動表及合併現金流量表，業經本會計師查核竣事。上開合併財務報表之編製係管理階層之責任，本會計師之責任則為根據查核結果對上開合併財務報表表示意見。列入上開合併財務報表之子公司中，有關民國一〇〇年及九十九年度全能營養技術股份有限公司之財務報表未經本會計師查核，而係由其他會計師查核。因此，本會計師對上開財務報表所表示之意見中，有關全能營養技術股份有限公司財務報表所列之金額，係依據其他會計師之查核報告。民國一〇〇年及九十九年十二月三十一日上述子公司之資產總額分別為639,821千元及527,472千元，分別占合併資產總額之1.94%及1.87%；民國一〇〇年及九十九年度之營業收入淨額分別為1,321,251千元及969,925千元，分別占合併營業收入淨額之1.57%及1.32%。

本會計師係依照會計師查核簽證財務報表規則及一般公認審計準則規劃並執行查核工作，以合理確信合併財務報表有無重大不實表達。此項查核工作包括以抽查方式獲取合併財務報表所列金額及所揭露事項之查核證據、評估管理階層編製合併財務報表所採用之會計原則及所作之重大會計估計，暨評估財務報表整體之表達。本會計師相信此項查核工作可對所表示之意見提供合理之依據。

依本會計師之意見，基於本會計師之查核結果及其他會計師查核報告，第一段所述合併財務報表在所有重大方面係依照證券發行人財務報告編製準則及一般公認會計原則編製，足以允當表達大成長城企業股份有限公司及其子公司民國一〇〇年及九十九年十二月三十一日之合併財務狀況，暨截至各該日止之民國一〇〇年及九十九年度之合併經營成果與合併現金流量。

安侯建業聯合會計師事務所

許言輝



會計師：

陸丹丹



證券主管機關：(88)台財證(六)第18311號
核准簽證文號
民國一〇一年三月二十七日

大成長城企業股份有限公司及其子公司
合併資產負債表
民國一〇〇年及九十九年十二月三十一日

單位：新台幣千元

	100.12.31		99.12.31	
	金額	%	金額	%
資產：				
流動資產：				
1100 現金及約當現金(附註二及四(一))	3,879,963	13	2,790,057	10
1311 交易目的金融資產-流動(附註二及四(二))	219,269	1	19,992	0
1120 應收票據淨額(附註二及四(三)及四(五))	1,408,388	4	1,071,884	4
1140 應收帳款淨額(附註二及四(三)及四(五))	4,385,100	13	3,854,680	14
1180 其他應收款-關係人(附註五)	18	-	115,209	-
1190 其他金融資產-流動(附註二及四(七)及五)	182,569	1	357,132	1
1210 存貨淨額(附註二及四(五))	8,049,093	24	6,779,175	25
1280 其他流動資產(附註二及四(十))	1,879,624	6	1,530,201	5
1286 遞延所得稅資產-流動(附註四(十六))	23,828	-	19,004	-
流動資產合計	20,027,852	62	16,537,334	59
基金及長期投資：				
1421 採權益法之長期股權投資(附註二及四(六))	644,332	2	537,422	2
1450 備供出售金融資產-非流動(附註二及四(二))	1,032,265	3	1,114,284	4
1480 以成本衡量之金融資產-非流動(附註二及四(二))	118,644	-	133,997	-
基金及長期投資合計	1,795,241	5	1,785,703	6
固定資產(附註二、四(七)及六)：				
1501 土地	1,191,334	4	914,868	3
1521 房屋及建築	2,518,592	8	2,322,879	8
1531 機器設備	10,060,560	31	8,993,889	32
1551 運輸設備	286,322	1	260,023	1
1611 租賃資產	29,457	-	6,934	-
1631 租賃改良	68,742	1	61,890	-
1681 其他設備	2,673,730	8	2,341,549	8
15X8 重估增值	158,927	-	158,927	-
固定資產合計	16,987,464	52	15,060,959	53
15X9 減：累積折舊	7,899,766	24	6,820,692	24
1599 減：累計減損	65,406	-	84,658	-
無形資產：				
1671 未完工程	7,965,172	24	6,905,330	24
1672 預付設備款	615,677	2	311,907	1
無形資產合計	8,580,849	26	7,217,237	25
1760 商譽(附註二及四(九))	141,791	-	138,774	-
1770 遞延退休金成本(附註二及四(十五))	3,031	-	923	-
1782 土地使用權(附註二及四(十))	718,535	2	612,620	2
無形資產合計	863,357	2	752,317	2
其他資產：				
1860 遞延所得稅資產-非流動(附註二及四(十六))	135,419	-	148,348	1
1885 閒置及出租資產淨額(附註二及四(八))	316,935	1	289,400	1
1888 其他資產-其他(附註二及六)	153,908	-	163,470	1
其他資產合計	606,262	1	601,308	3
資產總計	32,933,868	100	28,185,495	100
負債及股東權益：				
流動負債：				
1010 短期借款(附註二及四(十二))	5,996,711	18	3,710,319	13
1020 應付短期票承(附註二及四(十二))	249,889	1	1,114,725	4
1030 應付票據(附註五)	201,311	1	221,194	1
1040 應付帳款(附註五)	4,894,931	15	4,294,037	15
1050 應付所得稅(附註二及四(十六))	181,145	1	233,659	1
1060 公半價價值變動列入損益之金融負債-流動	1,376,526	4	1,096,587	4
1070 一年或一營業週期內到期長期負債(附註四(十四)及五)	546	-	67,604	-
1080 其他流動負債	718,660	2	119,445	-
流動負債合計	14,852,532	46	11,731,542	41
長期負債：				
1100 應付公司債(附註二及四(十三))	-	-	745,169	3
1110 長期借款(附註四(十四)及五)	1,091,498	3	632,223	3
1120 土地增進稅準備	20,754	-	20,754	-
長期負債合計	1,112,252	3	1,398,146	6
其他負債：				
1200 應付退休金-負債(附註二及四(十五))	95,312	-	158,488	1
1210 存入保證金	202,542	1	53,097	-
1220 其他負債-其他	74,017	-	60,626	-
其他負債合計	371,871	1	272,211	1
負債合計	16,336,655	50	13,401,899	48
股東權益：				
2000 普通股股本(每股面額10元,100年及99年12月31日分別額定600,000,000股及530,000,000股,分別發行524,749,123股及494,667,917股)	5,247,491	16	4,946,679	18
資本公積：				
資本公積-普通股溢價	2,252	-	2,252	-
資本公積-轉換公司債轉換溢價	291,146	1	169,634	1
資本公積-庫藏股票交易	720,268	2	676,413	2
資本公積-長期投資	910,528	3	910,481	3
資本公積-認股權	54,097	-	68,698	-
資本公積-其他	1,901	-	1,901	-
資本公積合計	1,980,192	6	1,829,379	6
保留盈餘：				
法定盈餘公積	1,088,269	3	980,226	3
累積盈餘	1,983,436	6	1,861,365	7
保留盈餘合計	3,071,705	9	2,841,591	10
股東權益其他項目：				
長期股權投資未實現跌價損失	(87,407)	-	(87,407)	-
累積換算調整數	246,723	1	(125,091)	-
未認列為退休退休金成本之淨損失(附註二及四(十五))	(285,310)	(1)	(221,234)	(1)
金融商品之未實現損益	849,046	3	925,995	3
未實現溢價增值	81,995	-	81,995	-
股東權益其他項目合計	805,047	3	574,258	2
庫藏股票(附註二及四(十七))	(218,792)	(1)	(218,792)	(1)
少數股東權益	10,885,643	33	9,973,115	35
少數股東權益小計	5,711,570	17	4,810,481	17
股東權益合計	16,597,213	50	14,783,596	52
重大承諾事項及或有事項(附註二及七)				
負債及股東權益總計	32,933,868	100	28,185,495	100



會計主管：劉建忠



經理人：吳獻麟



董事長：韓家宇

(請詳閱後附合併財務報表附註)

大成長城企業股份有限公司及其子公司

合併損益表

民國一〇〇年及九十九年一月一日起至十二月三十一日

單位：新台幣千元

	100年度		99年度	
	金額	%	金額	%
4110 銷貨收入(附註二及五)	\$ 87,427,044	104	76,784,657	104
4170 銷貨退回及折讓	(3,364,354)	(4)	(3,280,196)	(4)
營業收入淨額	84,062,690	100	73,504,461	100
5110 銷貨成本(附註四(五)及五)	(76,565,125)	(91)	(66,966,430)	(91)
營業毛利	7,497,565	9	6,538,031	9
營業費用：				
6100 推銷及管理費用	(5,665,254)	(7)	(5,072,996)	(7)
6300 研究發展費用	(10,210)	-	(10,455)	-
營業費用合計	(5,675,464)	(7)	(5,083,451)	(7)
營業淨利	1,822,101	2	1,454,580	2
營業外收入及利益：				
7110 利息收入	21,414	-	62,313	-
7122 股利收入	77,266	-	90,512	-
7160 兌換利益淨額	-	-	178,207	-
7283 固定資產減損迴轉利益	51,975	-	50,391	-
7300 管理服務費收入	27,096	-	26,279	-
7320 金融負債評價利益	93,960	-	-	-
7480 什項收入	363,176	-	157,948	-
7310	634,887	-	565,650	-
營業外費用及損失：				
7510 利息費用	(162,252)	-	(122,696)	-
7521 採權益法認列之投資損失(附註四(六))	(15,418)	-	(1,035)	-
7560 兌換損失淨額	(109,804)	-	-	-
7880 什項支出	(90,097)	-	(20,565)	-
7890 金融資產評價損失	-	-	(70,365)	-
7620	(377,571)	-	(214,661)	-
繼續營業部門稅前淨利	2,079,417	2	1,805,569	2
8110 所得稅費用(附註二及四(十六))	305,213	-	262,495	-
9600 合併總損益	\$ 1,774,204	2	1,543,074	2
歸屬子：				
9601 合併淨損益	\$ 1,071,050	1	1,080,430	1
9602 少數股權淨利	703,154	1	462,644	1
	\$ 1,774,204	2	1,543,074	2

歸屬於母公司股東之每股盈餘：

1.基本每股盈餘(附註二及四(十九))

	稅前	稅後	稅前	稅後
(1)基本每股盈餘				
追溯前基本每股盈餘(元)	\$ 2.44	2.22	2.65	2.36
追溯後每股盈餘(元)			2.52	2.25
(2)稀釋每股盈餘(元)				
追溯稀釋每股盈餘(元)	\$ 2.35	2.14	2.54	2.26
追溯後稀釋每股盈餘(元)			2.42	2.15

2.假設本公司之子公司持有本公司股票不視為庫藏股票時之擬制資料：(附註四(十九))

	稅前	稅後	稅前	稅後
(1)基本每股盈餘(元)				
追溯前每股盈餘(元)	\$ 2.41	2.21	2.47	2.21
追溯後每股盈餘(元)			2.38	2.12
(2)稀釋每股盈餘(元)				
追溯前稀釋每股盈餘(元)	\$ 2.33	2.13	2.38	2.12
追溯後每股盈餘(元)			2.27	2.02

(請詳閱後附合併財務報表附註)

董事長：韓家宇



經理人：吳麒麟



會計主管：劉建忠



大成長城企業股份有限公司及其子公司

合併股東權益變動表

民國一〇〇年及九十九年一月一日至十二月三十一日

單位：新台幣千元

民國九十九年一月一日期初餘額	資本公積		保留盈餘		未認列為退休基金成本之減損失		股東權益其他調整項目		合計
	股本	資本公積	法定盈餘公積	累積盈餘	累積換算調整數	未認列為退休基金成本之減損失	現利益	未實現重估增值	
\$ 4,711,123	1,705,501	865,760	1,696,292	1,080,430	265,826	(182,272)	649,161	81,995	14,389,028
-	-	-	-	-	-	-	-	-	492,441
-	-	114,466	(114,466)	-	-	-	-	-	462,644
235,556	-	-	(565,335)	-	-	-	-	-	(565,335)
-	-	-	(235,556)	-	-	-	-	-	-
-	-	-	-	-	276,834	-	-	-	276,834
-	-	-	-	-	(38,962)	-	-	-	(38,962)
-	-	-	-	-	(390,917)	-	-	-	(390,917)
-	-	-	-	-	-	-	-	-	(554,604)
-	81,660	-	-	-	-	-	-	-	81,660
4,946,679	1,829,279	980,226	1,861,365	(125,091)	(221,234)	-	925,995	81,995	14,783,596
53,478	106,911	-	1,071,050	-	-	-	(87,407)	-	42,218
-	-	-	-	-	-	-	-	-	160,389
-	-	-	108,043	-	-	-	-	-	703,154
-	-	-	(108,043)	-	-	-	-	-	-
247,334	-	-	(593,602)	-	-	-	-	-	(593,602)
-	-	-	(247,334)	-	-	-	-	-	-
-	-	-	-	-	-	-	(76,949)	-	(76,949)
-	-	-	-	-	(64,076)	-	-	-	(64,076)
-	-	-	-	371,814	-	-	-	-	371,814
-	-	-	-	-	-	-	-	-	197,935
-	47	-	-	-	-	-	-	-	47
-	43,855	-	-	-	-	-	-	-	43,855
\$ 5,247,491	1,980,192	1,088,269	1,983,436	246,723	(285,310)	-	849,046	81,995	16,597,213
-	-	-	-	-	-	-	(87,407)	-	5,711,570
-	-	-	-	-	-	-	-	-	1,774,204

註1：民國九十八年度之董監酬勞17,000千元及員工紅利17,000千元已於該年度損益表中扣除。

註2：民國九十九年度之董監酬勞15,000千元及員工紅利15,000千元已於該年度損益表中扣除。

(請詳閱後附合併財務報表附註)



董事長：韓家字



經理人：吳獻麟



會計主管：劉建志

大成長城企業股份有限公司及其子公司

合併現金流量表

民國一〇〇年及九十九年一月一日至十二月三十一日

單位：新台幣千元

	100年度	99年度
營業活動之現金流量：		
合併總(損)益	\$ 1,774,204	1,543,074
調整項目：		
折舊費用	977,485	933,511
攤銷費用	39,529	37,955
呆帳(回升利益)提列損失	(13,416)	69,819
應付公司債折價攤銷	14,884	15,990
存貨評價跌價損失	6,664	21,191
採權益法認列之投資損失	15,418	1,035
處分及報廢固定資產(利益)損失	(42,310)	8,773
以成本衡量之金融資產減損損失	1,048	-
閒置及出租折舊費用	3,756	3,556
外幣短期借款未實現兌換損失(利益)	115,580	(112,941)
出售公平價值變動列入損益金融資產利益	(4,761)	-
公平價值變動列入損益金融負債評價(利益)損失	(80,180)	60,391
處分備供出售金融資產利益	(2,890)	-
固定資產、閒置及出租資產價值減損迴轉利益	(51,975)	(50,391)
營業資產及負債之淨變動：		
交易目的金融資產增加	(181,796)	-
應收帳款及票據增加	(853,508)	(947,394)
存貨增加	(1,276,582)	(1,098,575)
其他流動資產(增加)減少	(349,424)	20,862
其他金融資產減少(增加)	174,563	(204,090)
遞延所得稅資產減少(增加)	8,105	(58,951)
交易目的金融負債增加	402	50,911
應付帳款及票據增加	585,011	885,218
應付所得稅減少	(52,514)	(88,349)
應付費用增加	279,939	98,086
其他流動負債增加(減少)	354,841	(1,827)
其他負債(減少)增加	(115,970)	6,371
營業活動之淨現金流入	<u>1,326,103</u>	<u>1,194,225</u>

大成長城企業股份有限公司及其子公司
合併現金流量表(續)
民國一〇〇年及九十九年一月一日起至十二月三十一日

單位:新台幣千元

	100年度	99年度
投資活動之現金流量：		
備供出售金融資產減少	\$ 7,973	-
以成本衡量之金融資產減資退回股款	15,058	1,210
增加採權益法之長期股權投資	(90,043)	(29,828)
購置固定資產淨價款	(1,708,189)	(1,295,055)
遞延借項增加	(2,313)	(2,313)
其他應收款—關係人減少(增加)	115,191	(115,209)
無形資產增加	(127,525)	(23,966)
其他資產增加	(9,060)	(54,392)
投資活動之淨現金流出	<u>(1,798,908)</u>	<u>(1,519,553)</u>
融資活動之現金流量：		
短期借款增加	1,305,976	1,808,547
長期借款增加(減少)	458,826	(139,119)
存入保證金增加(減少)	149,446	(102,900)
發放現金股利	(593,602)	(565,335)
少數股權變動	197,935	(554,604)
融資活動之淨現金流入	<u>1,518,581</u>	<u>446,589</u>
匯率影響數	44,130	107,084
本期現金及約當現金淨增減數	1,089,906	228,345
期初現金及約當現金餘額	2,790,057	2,561,712
期末現金及約當現金餘額	<u>\$ 3,879,963</u>	<u>2,790,057</u>
現金流量資訊之補充揭露：		
本期支付利息	\$ 165,653	128,728
減：資本化利息	2,333	-
不含資本化利息之本期支付利息	<u>\$ 163,320</u>	<u>128,728</u>
支付所得稅	<u>\$ 202,734</u>	<u>401,732</u>
不影響現金流量之投資及融資活動：		
一年內到期之長期負債	<u>\$ 718,660</u>	<u>119,445</u>
轉換公司債轉換為普通股	<u>\$ 160,389</u>	<u>-</u>
金融商品未實現評價(利益)損失	<u>\$ 76,949</u>	<u>276,834</u>
累積換算調整數	<u>\$ 371,814</u>	<u>(390,917)</u>
因子公司取得股公司發放之現金股利而造成長期股權投資之資本公積變動數	<u>\$ 43,855</u>	<u>42,218</u>
採權益法評價之長期股權投資股東權益變動轉列資本公積	<u>\$ 47</u>	<u>81,660</u>
未認列為退休金成本之淨損失之變動	<u>\$ 64,076</u>	<u>38,262</u>

(請詳閱後附合併財務報表附註)

董事長：韓家宇



經理人：吳麒麟



會計主管：劉建忠



大成長城企業股份有限公司及其子公司
合併財務報表附註
民國一〇〇年及九十九年十二月三十一日
(除另有註明者外，所有金額均以新台幣千元為單位)

一、公司沿革

大成長城企業股份有限公司創立於民國四十九年，原名「大成油脂公司」，於民國六十二年合併長城麵粉公司，並更名為大成長城企業股份有限公司。本公司核定資本額為6,000,000,000元，分為600,000,000股，每股面額10元。截至民國一〇〇年十二月三十一日止，實收資本額為5,247,491,230元。主要經營項目如下：

- (一) 植物油種子及椰子乾米糠之採購、運銷、製油及油脂加工業務。
- (二) 植物油及其副產品糧食雜穀、肥料、飼料、麩皮、豆餅、豆粉、漿粉之採購運銷製造加工批發及零售業務。
- (三) 有關製油、麵粉、玉米粉、肥料、飼料、雜穀、糧食、麩皮、麵條、速食麵、速食米粉，餅乾、麵包、罐頭、乳品、冰品、果汁、飲料、及其他有關食品之經紀業、代客加工、採購、運銷、批發、零售業務。
- (四) 種苗採購及運銷。
- (五) 畜牧事業及其加工食品製造銷售。
- (六) 酒類之進出口及銷售業務。
- (七) 小麥採購運銷業務。
- (八) 動物用藥品及西藥販賣業務。
- (九) 超級市場之經營業務。
- (十) 自營用各種包裝用品(包括金屬、合金、塑膠、紙、布、木類之罐、桶、箱、袋等)之加工製造縫織採購業務。
- (十一) 冷凍調理食品、冷凍冷藏食品之加工製造及買賣業務。
- (十二) 家禽電器化屠宰及其肉品加工製造買賣業務。
- (十三) 有關前列各項事業之倉庫業務。
- (十四) 有關前列各項產品進出口貿易業務。
- (十五) 委託營造廠商興建國民住宅、商業大樓出售、出租業務。
- (十六) A401040家畜禽服務業。
- (十七) C199990雜項食品製造業。(液體蛋、蛋粉、加值蛋、滷蛋、鐵蛋、茶葉蛋、鹹魚、錦絲、蛋皮、蒸蛋、蛋包、蛋豆腐、蛋腱)。
- (十八) C802010化學肥料製造業。
- (十九) 除許可業務外，得經營法令非禁止或限制之業務。

截至民國一〇〇年及九十九年十二月三十一日止，合併公司之員工人數分別約為21,308人及20,459人。

大成長城企業股份有限公司及其子公司合併財務報表附註(續)

二、重要會計政策之彙總說明

合併公司財務報表係依照證券發行人財務報告編製準則及我國一般公認會計原則編製。重要會計政策及衡量基礎彙總說明如下：

(一)合併財務報表編製基礎

1.列入合併財務報表之子公司及其相關內容如下：

投資公司名稱	子公司名稱	業務性質	本公司直接 或間接持股百分比	
			100.12.31	99.12.31
大成長城企業(股)公司	全能營養技術股份有限公司	飼料生產、銷售、種畜進出口及食品經銷買賣	100.00 %	100.00 %
大成長城企業(股)公司	家城股份有限公司	西式速食餐飲業務之經營	70.00 %	70.00 %
大成長城企業(股)公司	黃河投資股份有限公司	對各種事業之投資	100.00 %	100.00 %
大成長城企業(股)公司	大成長城國際(集團)有限公司	海外投資及控股	100.00 %	100.00 %
大成長城企業(股)公司	都城實業股份有限公司	西式餐飲業務之經營	100.00 %	100.00 %
大成長城企業(股)公司	國成麵粉股份有限公司	麵粉生產、銷售	55.00 %	55.00 %
大成長城企業(股)公司	美藍雷股份有限公司	飼料、濃縮飼料之製造買賣 與雞肉加工生產、銷售	100.00 %	100.00 %
大成長城企業(股)公司	安心巧廚股份有限公司	生鮮肉品產品銷售	100.00 %	100.00 %
大成長城企業(股)公司	欣光食品股份有限公司	西式餐飲業務之經營及食品 經銷買賣	70.00 %	70.00 %
大成長城企業(股)公司	台灣意曼多咖啡股份有限公司	西式餐飲業務之經營	70.00 %	70.00 %
家城股份有限公司	博城實業股份有限公司	西式速食餐飲業務之經營	48.65 %	48.65 %
都城實業股份有限公司	英屬維京群島商高速66食品 有限公司	Investment Holding	100.00 %	100.00 %
都城實業股份有限公司	岩島成股份有限公司	烘焙食品業	55.60 %	55.60 %
都城實業股份有限公司	勝成餐飲股份有限公司	日式餐飲業務之經營	50.00 %	50.00 %
都城實業股份有限公司	聯成餐飲股份有限公司	西式餐飲業務之經營	50.00 %	50.00 %
都城實業股份有限公司	勝博殿(中國)有限公司	日式餐飲業務之經營	50.00 %	- %
英屬維京群島商高速66食品 有限公司	北京寰城季諾餐飲有限公司	中西式餐飲服務	100.00 %	100.00 %
英屬維京群島商高速66食品 有限公司	Yung Huo (China) Co., Ltd	Investment Holding	78.60 %	78.60 %
英屬維京群島商高速66食品 有限公司	上海迅食餐飲管理有限公司	中西式餐飲服務與管理	100.00 %	100.00 %
英屬維京群島商高速66食品 有限公司	上海寰城季諾餐飲管理有限 公司	加工及生產、銷售禽肉製品 、咖啡製品及快餐食品	100.00 %	100.00 %
勝博殿(中國)有限公司	勝博殿(北京)有限公司	日式餐飲業務之經營	50.00 %	- %
北京寰城季諾餐飲有限公司	昆山泰吉食品企業有限公司	西式餐飲業務之經營及食品 經銷買賣	70.00 %	33.33 %

大成長城企業股份有限公司及其子公司合併財務報表附註(續)

投資公司名稱	子公司名稱	業務性質	本公司直接 或間接持股百分比	
			100.12.31	99.12.31
Yung Huo (China) Co., Ltd	北京大成永和餐飲有限公司	加工及生產、銷售中西快餐 食品、中西糕餅及果汁飲料	78.60 %	78.60 %
昆山泰吉食品企業有限公司	天津迅食有限公司	西式餐飲業務之經營及食品 經銷買賣	70.00 %	- %
英屬維京群島商高速66食品 有限公司及上海寰城季諾 餐飲管理有限公司	天津寰城季諾食品有限公司	加工及生產、銷售熟食、快 餐食品、冰凍食品和中西 式餐飲服務	- %	100.00 %
大成長城國際(集團)有限公 司	Asia Nutrition Technologies Corporation	Investment Holding	100.00 %	100.00 %
大成長城國際(集團)有限公 司	Waverley Star Ltd.	Investment Holding	100.00 %	100.00 %
大成長城國際(集團)有限公 司	大成食品(香港)有限公司	麵粉及雞肉相關產品銷售	100.00 %	100.00 %
大成長城國際(集團)有限公 司	大成昭和食品(天津)有限公 司	麵粉相關產品生產、銷售	55.00 %	55.00 %
大成長城國際(集團)有限公 司	Seafood Internation Co., Ltd.	Investment Holding	100.00 %	100.00 %
大成長城國際(集團)有限公 司	Tianjin Food Investment Co. Ltd.	Investment Holding	54.00 %	54.00 %
大成長城國際(集團)有限公 司	Global Food Corporation	Investment Holding	100.00 %	100.00 %
大成長城國際(集團)有限公 司	Dachan Espressamente illy(China) Ltd.	Investment Holding	70.00 %	70.00 %
大成長城國際(集團)有限公 司	Clydebridge Ltd.	Investment Holding	94.66 %	100.00 %
大成長城國際(集團)有限公 司	Universal Food Corp.	Investment Holding	100.00 %	100.00 %
Asia Nutrition Technologies Corporation	Asia Nutrition Technologies Investment Corporation	Investment Holding	100.00 %	100.00 %
Asia Nutrition Technologies Corporation	Kota Temasik SDN. BHD.	飼料生產、銷售、種畜進出 口食品經銷買賣及進出口 業務	- %	100.00 %
Asia Nutrition Technologies Corporation及Waverley Star Ltd.	Dachan Food (Asia) Limited	Investment Holding	52.23 %	52.26 %
Dachan Food (Asia) Limited	Great Wall Northeast Asia Corporation	Investment Holding	52.23 %	52.26 %

大成長城企業股份有限公司及其子公司合併財務報表附註(續)

投資公司名稱	子公司名稱	業務性質	本公司直接 或間接持股百分比	
			100.12.31	99.12.31
Great Wall Northeast Asia Corporation	Impreza Investment Ltd.	Investment Holding	52.23 %	52.26 %
Great Wall Northeast Asia Corporation	Great Wall Agritech (Liaoning) Co., Ltd. (Incorporated in BVI)	Investment Holding	52.23 %	52.26 %
Great Wall Northeast Asia Corporation	Dongbei Agri. Corp.	Investment Holding	52.23 %	52.26 %
Great Wall Northeast Asia Corporation	Hwabei Agri. Corp.	Investment Holding	52.23 %	52.26 %
Great Wall Northeast Asia Corporation	Great Wall Kuang-Ming Investment Co., Ltd.	Investment Holding	52.23 %	52.26 %
Great Wall Northeast Asia Corporation	Asia Nutrition Technologies (VN) Investment Co., Ltd.	Investment Holding	34.22 %	34.24 %
Great Wall Northeast Asia Corporation	Marksville Corp.	Investment Holding	52.23 %	52.26 %
Great Wall Northeast Asia Corporation	Danchan Zhong Xin Limited	Investment Holding	52.23 %	- %
Impreza Investment Ltd.	Great Wall Dalian Investment Co., Ltd.	Investment Holding	29.78 %	60.00 %
Great Wall Kuang-Ming Investment Co., Ltd.	Miyasun Great Wall (BVI) Co., Ltd.	Investment Holding	52.23 %	52.26 %
Miyasun Great Wall (BVI) Co., Ltd.	大成宮產食品(大連)有限公司	雞肉，飼料產銷	52.23 %	52.26 %
Great Wall Dalian Investment Co., Ltd.	大成食品(大連)有限公司	雞肉，飼料產銷	29.78 %	29.79 %
Great Wall Agritech (Liaoning) Co., Ltd. (Incorporated in BVI)	Great Wall Agritech (Liaoning) Co., Ltd.(Incorporated in HK)	Investment Holding	52.23 %	52.26 %
Great Wall Agritech (Liaoning) Co., Ltd.(Incorporated in HK)	遼寧大成農牧實業有限公司	雞肉，飼料產銷	52.23 %	52.26 %
Great Wall Agritech (Liaoning) Co., Ltd.(Incorporated in HK)	大成農牧(黑龍江)有限公司	飼料產銷	52.23 %	52.26 %
Great Wall Agritech (Liaoning) Co., Ltd.(Incorporated in HK)	大成農技飼料(瀋陽)有限公司	飼料產銷	52.23 %	52.26 %

大成長城企業股份有限公司及其子公司合併財務報表附註(續)

投資公司名稱	子公司名稱	業務性質	本公司直接 或間接持股百分比	
			100.12.31	99.12.31
Great Wall Agritech (Liaoning) Co., Ltd.(Incorporated in HK)	大成農牧(河南)有限公司	飼料產銷	52.23 %	52.26 %
Great Wall Agritech (Liaoning) Co., Ltd.(Incorporated in HK)	大成農牧(葫蘆島)有限公司	飼料產銷	52.23 %	52.26 %
Dongbei Agri Corp.	大成農牧(營口)有限公司	雞肉、飼料產銷	52.23 %	52.26 %
Dongbei Agri Corp.	大成農牧(鐵嶺)有限公司	雞肉、飼料產銷	52.23 %	52.26 %
Dongbei Agri Corp.	東北農牧(長春)有限公司	雞肉、飼料產銷	52.23 %	52.26 %
Dongbei Agri Corp.	湖南大成科技飼料有限公司	飼料產銷	52.23 %	52.26 %
Dongbei Agri Corp.	大成食品(河北)有限公司	飼料產銷	52.23 %	52.26 %
Dongbei Agri Corp.	大成食品(山東)有限公司	飼料產銷	52.23 %	52.26 %
Dongbei Agri Corp.	大成食品(盤錦)有限公司	雞肉產銷	52.23 %	52.26 %
大成農牧(營口)有限公司及 大成農牧(鐵嶺)有限公司	鐵嶺大成商貿有限公司	雞肉、飼料產銷	52.23 %	52.26 %
鐵嶺大成商貿有限公司	北京漢亞商貿有限公司	雞肉、飼料產銷	52.23 %	52.26 %
Hwabei Agri Corp.	Dachan Wanda (HK) Ltd.	Investment Holding	52.23 %	52.26 %
Hwabei Agri Corp.	Union Manufacturing Ltd.	Investment Holding	52.23 %	52.26 %
Hwabei Agri Corp.	北京東北亞資訊有限公司	經營管理顧問服務	52.23 %	52.26 %
Dachan Wanda (HK) Ltd.	大成萬達(天津)有限公司	雞肉、飼料產銷	52.23 %	52.26 %
Dachan Wanda (HK) Ltd.	青島大成飼料科技有限公司	飼料產銷	52.23 %	52.26 %
Union Manufacturing Ltd.	大成美食(上海)有限公司	雞肉、豬肉、冷食保鮮加工 調理食品的產銷	52.23 %	52.26 %
Asia Nutrition Technologies (VN) Investment Co., Ltd.	Asia Nutrition Technologies (HN) Co., Ltd.	飼料生產、銷售、種畜進出 口食品經銷買賣及進出口 業務。	34.22 %	34.24 %
Asia Nutrition Technologies (VN) Investment Co., Ltd.	Asia Nutrition Technologies (VN) Co., Ltd.	飼料生產、銷售、種畜進出 口食品經銷買賣及進出口 業務	34.22 %	34.24 %
Asia Nutrition Technologies (VN) Investment Co., Ltd.	Golden Harvest Inc.	飼料生產、銷售、種畜進出 口食品經銷買賣及進出口 業務	34.22 %	34.24 %
Asia Nutrition Technologies (VN) Co., Ltd.	Asia Nutrition Technologies (LN) Co., Ltd.	飼料生產、銷售、種畜進出 口食品經銷買賣及進出口 業務	34.22 %	34.24 %
Asia Nutrition Technologies (VN) Co., Ltd. 及大成長城國 際(集團)有限公司	Dachan (Asia-Pacific) Limited.	Investing Holding	73.69 %	- %

大成長城企業股份有限公司及其子公司合併財務報表附註(續)

投資公司名稱	子公司名稱	業務性質	本公司直接	
			或間接持股百分比	
			100.12.31	99.12.31
Dachan (Asia-Pacific) Limited.	大成(越南)有限公司	飼料產銷	73.69 %	- %
Clydebridge Ltd.	Dachan Aquaculture Limited.	Investing Holding	56.80 %	56.80 %
Dachan Aquaculture Limited.	PT. MUSTIKA MINANUSA AURORA.	水產加工	56.80 %	56.80 %
Dachan Aquaculture Limited.	大成水產(馬來西亞)有限公司	水產加工	39.76 %	- %
Dachan Aquaculture Limited.	大成水產(沙巴)有限公司	水產加工	39.76 %	- %
Marksville Corp.	Great Wall Nutrition Technologies SDN.BHD.	飼料產銷	52.23 %	52.26 %
Dachan Espressamente illy (China) Ltd.	意曼多餐飲管理(上海)有限公司	餐飲管理及提供相關諮詢、市場營銷策劃、餐飲快餐食品及供應酒及非酒精飲料	70.00 %	70.00 %
意曼多餐飲管理(上海)有限公司	意曼多餐飲管理(北京)有限公司	餐飲管理及提供相關諮詢、市場營銷策劃、餐飲快餐食品及供應酒及非酒精飲料	70.00 %	70.00 %
Tianjin Food Investment Co., Ltd. 及大成長城國際(集團)有限公司	大成食品(天津)有限公司	麵粉生產及銷售	72.40 %	72.40 %
全能營業技術股份有限公司	全能生物科技有限公司	Investment Holding	100.00 %	100.00 %
全能生物科技有限公司	全能生物科技(天津)有限公司	飼料生產、銷售	100.00 %	100.00 %
全能生物科技有限公司	全能華邦有限公司	Investment Holding	90.25 %	70.00 %
全能華邦有限公司	華邦(天津)生物科技有限公司	飼料生產、銷售	100.00 %	100.00 %
大成食品(香港)有限公司	大成麵粉有限公司	麵粉相關產品銷售	100.00 %	- %

於編製合併財務報表時本公司對子公司之投資，業與子公司之股東權益沖銷其相互間之債權債務科目亦已對沖，其間之重要交易事項均已銷除。

大成長城企業股份有限公司及其子公司合併財務報表附註(續)

2. 列入合併財務報表子公司增減變動情形：

勝博殿(中國)有限公司於民國一〇〇年度成立並投資成立勝博殿(北京)有限公司，綜合持股比率均為50%，且具控制力，另昆山泰吉食品有限公司及大成麵粉持比率分別增加為70%及100%，具控制力，適用財務會計準則公報七號「合併財務報表」，故本期將上述子公司併入合併財務報表。

全能華邦(BVI)有限公司於民國九十九年七月成立，持股比率為70%，並取得華邦(天津)生物科技有限公司100%股權，適用財務會計準則公報七號「合併財務報表」，故將上述子公司併入合併財務報表。

聯成餐飲(股)公司於民國九十九年十月成立，持股比率為50%，且具控制力，適用財務會計準則公報七號「合併財務報表」，故將上述子公司併入合併財務報表。

Dachan (Asia-Pacific) Limited.及大成(越南)有限公司皆於民國九十九年下半年度成立，持股比率為100%，適用財務會計準則公報七號「合併財務報表」，故將上述子公司併入合併財務報表。

大成水產(馬來西亞)有限公司及大成水產(沙巴)有限公司分別成立於民國九十九年十一月及民國一〇〇年三月，綜合持股比率皆為39.76%，適用財務會計準則公報七號「合併財務報表」，故將上述子公司併入合併財務報表。

天津震城餐飲有限公司及Kota Temasik SDN. BHD.於民國一〇〇年度清算消滅，故本期未併入合併財務報表。

3. 未列入合併財務報表之子公司：無。

4. 子公司會計年度起迄日與本公司不同：無。

5. 國外從屬公司營業之特殊風險：無。

6. 其他重要事項或有助於合併財務報表允當表達之說明：於編製合併財務報表時，本公司對子公司之投資業與子公司之股東權益沖銷，其相互間之債權債務科目(如應收帳款與應付帳款等)亦已對沖，本公司與子公司間順逆、側流銷貨未實現利益，依本公司所採用之損益承認方法，分別銷除其未實現之內部損益。本公司國外從屬公司之資產及負債科目均按資產負債表日之匯率換算，股東權益除期初保留盈餘以上期期末換算後之餘額結轉外，其餘均按歷史匯率換算，損益科目按當期加權平均匯率換算，所產生之兌換差額列為換算調整數科目，作為股東權益之調整項目。

(二)會計估計

合併公司於編製財務報表時，業已依規定對財務報表所列資產、負債、收益、費損及或有事項，採用必要之假設及估計加以衡量、評估與揭露，惟該等估計與實際結果可能存有差異。

大成長城企業股份有限公司及其子公司合併財務報表附註(續)

(三)外幣交易及外幣財務報表之換算

非衍生性商品之外幣交易依交易日之即期匯率入帳；資產負債表日之外幣貨幣性資產或負債，依當日之即期匯率換算，產生之兌換差額列為當期損益。本公司自民國九十五年一月一日起，依財務會計準則公報第十四號「外幣換算之會計處理準則」修訂條文規定，將外幣非貨幣性資產或負債按交易日之歷史匯率衡量；但以公平價值衡量之外幣非貨幣性資產或負債，則按資產負債表日即期匯率換算，如屬公平價值變動認列為當期損益者，兌換差額亦認列當期損益；如屬公平價值變動認列為股東權益調整項目者，兌換差額亦認列為股東權益調整項目。

採權益法評價之國外長期股權投資皆以當地貨幣為功能性貨幣，其外幣財務報表換算為本國貨幣財務報表所產生之換算差額，以稅後淨額列入股東權益項下之外幣換算調整數。

(四)資產與負債區分流動與非流動之分類標準

用途未受限制之現金及約當現金及為交易目的而持有或短期間持有且預期將於資產負債表日後十二個月內變現之資產，列為流動資產；非屬流動資產者列為非流動資產。

負債預期於資產負債表日後十二個月內清償者列為流動負債；非屬流動負債者列為非流動負債。

(五)資產減損

合併公司適用財務會計準則公報第三十五號「資產減損之會計處理準則」。依該號公報規定，於資產負債表日就有減損跡象之資產（商譽以外之個別資產或現金產生單位），估計其可回收金額，就可回收金額低於帳面價值之資產，認列減損損失。商譽以外之資產，於以前年度所認列之累積減損損失，嗣後若已不存在或減少，即予迴轉，增加資產帳面價值至可回收金額，惟不超過資產在未認列減損損失下，減除應提列折舊或攤銷後之數。

商譽、非確定耐用年限無形資產及尚未可供使用之無形資產，則每年定期進行減損測試，並就可回收金額低於帳面價值之部分，認列減損損失。

(六)約當現金

合併公司所稱約當現金，係指隨時可轉換成定額現金且即將到期而其利率變動對價值影響甚少之短期投資，包括投資日起三個月內到期或清償之國庫券、商業本票、銀行承兌匯票等。

(七)公平價值變動列入損益之金融資產

合併公司取得或發生之主要目的為短期內出售或再買回之交易目的金融商品，及所持有之衍生性金融商品，除被指定且為有效之避險工具外，餘應歸類為此類金融資產。原始認列時，係以公平價值衡量，交易成本列為當期費用；續後評價以公平價值衡量且公平價值變動認列為當期損益。依交易慣例購買或出售金融資產時，採用交易日會計處理。

大成長城企業股份有限公司及其子公司合併財務報表附註(續)

(八)應收票據及帳款、其他應收款

應收票據及帳款係因出售商品或勞務而發生之債權，其他應收款係屬非因營業而產生之其他應收款及票據。

針對金融資產，本公司首先評估以攤銷後成本衡量之金融資產，是否存在客觀證據，顯示重大個別金融資產發生減損，以及非屬重大之個別金融資產單獨或共同發生減損。個別評估減損並已認列或持續認列減損損失之金融資產，無須再進行組合減損評估。

減損金額為金融資產之帳面價值與其估計未來現金流量採原始有效利率折現之現值間之差額。金融資產之帳面價值係藉由備抵帳戶調降之，減損金額應列為當期損益。於決定減損金額時，預期未來現金流量之估計係包括擔保品及相關保險之可回收金額。

若後續期間減損金額減少，且明顯與認列減損後發生之事件有關，但該迴轉不應使金融資產帳面金額大於未認列減損情況下之攤銷後成本。迴轉之金額應認列為當期損益。

民國九十九年度以前之備抵呆帳提列，係依各應收款項之可收現性提列。備抵呆帳金額之決定，係依據過去收款經驗、客戶信用評等、帳齡分析並考量內部信用政策後提列。

(九)存貨

合併公司存貨係以取得成本為入帳基礎，按移動加權平均法計價。期末存貨之評價，係以成本與淨變現價值孰低逐項衡量，淨變現價值係以資產負債表日正常營業下之估計售價減除至完工尚需投入之成本及銷售費用為計算基礎。

在製品一種母雞、種公雞及種雞依其身價分別按五個月及十個月平均攤銷列入飼養成本，未攤銷足額前死亡或淘汰出售，轉入銷貨成本。

(十)備供出售金融資產

合併公司原始認列指定為備供出售金融資產，以公平價值衡量，並加計取得之交易成本；續後評價以公平價值衡量，除減損損失及貨幣性金融資產外幣兌換損益外，於金融資產除列前，認列為股東權益調整項目。於除列時，將累積之利益或損失列入當期損益。依交易慣例購買或出售金融資產時，採用交易日會計處理。

若有減損之客觀證據，則認列減損損失。若後續期間減損金額減少，備供出售權益商品之減損減少金額，認列為股東權益調整項目；備供出售債務商品之減損減少金額若明顯與認列減損後發生之事件有關，則予以迴轉並認列為當期損益。

(十一)以成本衡量之金融資產

係未具重大影響力且無法可靠衡量公平價值之權益商品投資，以原始認列之成本衡量。若有減損之客觀證據，則認列減損損失。減損金額不予迴轉。

大成長城企業股份有限公司及其子公司合併財務報表附註(續)

(十二)採權益法之長期股權投資

合併公司持有被投資公司有表決權股份比例達百分之二十以上，或未達百分之二十但具有重大影響力者，採權益法評價。

採權益法之長期股權投資出售時，以售價與處分日該投資帳面價值之差額，作為長期股權投資處分損益，帳上如有因長期股權投資產生之資本公積餘額時，則按出售比例轉列當期損益。

與採權益法評價之被投資公司間相互持股時，其投資損益採庫藏股票法計算。與被投資公司間交易及各子公司間交易所產生之損益尚未實現者，予以遞延。交易損益如屬折舊性或攤銷性之資產所產生者，依其效益年限逐年承認；其他類資產所產生者，於實現年度承認。

與採權益法評價之被投資公司間交易所產生之損益尚未實現者，予以遞延。交易損益如屬折舊性或攤銷性之資產所產生者，依其效益年限逐年承認；其他類資產所產生者，於實現年度承認。

具重大影響力但無控制力之被投資公司如股權淨值發生負數時，若擔保被投資公司債務，或對其有財務上之承諾，或被投資公司之虧損係屬短期性質者，則繼續按持股比例認列長期股權投資之投資損失；具控制力之被投資公司如股權淨值發生負數時，若被投資公司之其他股東無義務或無法提出額外資金承擔其損失者，其損失全額認列。若原長期股權投資不足抵減投資損失時，則沖轉應收款項(或應收關係人款)，如尚有不足，則貸記長期股權投資貸項，列入其他負債項下。

非按持股比例認購被投資公司發行之新股，致投資比例發生變動，而使投資之股權淨值發生增減時，其增減數調整資本公積。若此項調整係沖減資本公積，但由長期投資所產生之資本公積餘額不足時，其差額則沖銷保留盈餘。

(十三)固定資產、出租資產、閒置資產及折舊

土地以取得成本入帳，得依法辦理重估，並提列土地增值稅準備，帳列長期負債，土地重估增值及土地重估增值準備於該土地移轉時與成本一併移轉。折舊性固定資產以取得成本為評價基礎。為購建設備並正在進行使該資產達到可供使用狀態前所發生之利息予以資本化，列入相關資產成本。重大增添、改良及重置予以資本化；維護及修理費用列為發生當期費用。處分固定資產之損益列為當年度之營業外收支科目。

閒置及出租資產以原科目之成本、累計折舊及累計減損予以轉列其他資產，並繼續提折舊，且依財務會計準則第三十五號公報之規定，評估減損及進行減損測試。

大成長城企業股份有限公司及其子公司合併財務報表附註(續)

折舊係按直線法以成本依估計耐用年限年數計提。折舊性資產耐用年限屆滿仍繼續使用者，就其殘值自該屆滿日起估計尚可使用年限繼續提列折舊。其主要資產之耐用年數如下：

建築物	2 - 60 年
機器設備	2 - 60 年
生財器具	2 - 15 年
運輸設備	3 - 10 年
什項設備	2 - 25 年

(十四)租賃資產

租賃資產以承租時公平市價與全部應付租金(減除應由出租人負擔之履約成本)及優惠承購價格或保證殘值之現值較低者列為資產。凡租期屆滿得無償取得原租賃標的物或有優惠承購權者，依租賃資產估計使用年限按平均法計算提列折舊，未具承購條件者，按租賃期間以平均法提列折舊。

(十五)商譽

係指於購買法下，收購成本超過可辨認資產，公平價值部分商譽係以原始認列成本減除累計減損後之金融衡量。

(十六)無形資產

合併公司適用財務會計準則公報第三十七號「無形資產之會計處理準則」。依該號公報規定，原始認列無形資產時以成本衡量。續後，以成本加依法令規定之重估增值，再減除累計攤銷及累計減損損失後之金額作為帳面價值。每年至少於會計年度終了時評估無形資產之殘值、攤銷期間及攤銷方法。殘值、攤銷期間及攤銷方法之變動，均視為會計估計變動。

土地使用權以取得成本為列帳基礎，所發生的支出按土地可使用期限分攤。

(十七)未攤銷費用及攤銷

線路補助費、電話裝置費、電腦維護費及建築物改良油漆工程等自發生日起按一至五年以平均法攤銷。

(十八)員工退休及離職辦法

合併公司採用財務會計準則公報第十八號「退休金會計處理準則」，採確定給付退休辦法部份以資產負債表日為衡量日完成精算，其累積給付義務超過退休基金資產公平價值部份，於資產負債認列最低退休金負債。並依證券主管機關之規定，自民國八十五年一月一日起依該公報之規定認列淨退休成本，包括當期服務成本等及過渡性淨資產、前期服務成本與退休金損益依員工平均剩餘服務年限十五年採直線法攤銷之數。

大成長城企業股份有限公司及其子公司合併財務報表附註(續)

本公司依勞動基準法之規定，按月依薪資總額百分之六提撥勞工退休準備金，專戶儲存於中央信託局(該局於民國九十六年七月一日與台灣銀行合併，合併後名稱變更為台灣銀行)。另自民國九十二年四月份起，經財政部台灣省南區國稅局新化稽徵所南區國稅新化一字第○九二○○○五七九一號函核准成立「職工退休基金管理委員會」，專戶儲存於郵局，該專戶自民國九十三年六月起移存至中國農民銀行(該銀行於民國九十五年五月一日與合作金庫合併，合併後名稱變更為合作金庫商業銀行)。

採確定提撥退休辦法部份，本公司及國內子(孫)公司依勞工退休金條例之規定，依勞工每月工資百分之六之提繳率，提撥至勞工保險局，提撥數列為當期費用。

子公司大成長城國際(集團)有限公司轉投資之大陸子公司之員工退休利益，係採確定提撥退休辦法，依大陸方面之法律規定提撥職工退休基金，並交由大陸政府有關部門統籌安排，退休職工之退休金則由該部門統籌支付，是以提撥職工退休基金時即認列為當期費用，另其他海外地區之轉投資公司則依當地法令規定提撥退休金，並將每次應提撥數列為當期費用。

(十九)公平價值變動列入損益之金融負債

合併公司取得或發生之主要目的為短期內出售或再買回之交易目的金融商品，及所持有之衍生性金融商品，除被指定且為有效之避險工具外，餘應歸類為此類金融負債。原始認列時，係以公平價值衡量，交易成本列為當期費用；續後評價以公平價值衡量且公平價值變動認列為當期損益。

(二十)應付短期票券

應付短期票券係按現值評價，折價列為應付短期票券之減項。

(廿一)應付可轉換公司債

合併公司發行之可轉換公司債同時產生金融負債及給予持有人轉換為權益商品之選擇權，依財務會計準則公報第三十六號「金融商品之表達與揭露」規定係為複合金融商品。可轉換公司債之負債組成要素之計算係參考與權益組成要素無關之類似負債之公平價值後，再將可轉換公司債總金額及負債組成要素公平價值間之差異認列為權益組成要素。發行時之交易成本按原始認列金額比例分攤至可轉換公司債負債及權益組成要素。

應付公司債原始認列係按公平價值，續後衡量係按有效利率法計算之攤銷後成本評價，相關之溢價與折價列為應付公司債之加項或減項，於債券流通期間採利息法攤銷，作為利息費用之調整項目。

嵌入本公司發行應付公司債之賣回權與買回權其原始認列及續後衡量均係按公平價值以淨額帳列「公平價值變動列入損益之金融資產或負債」項下，公平價值之變動列為當期評價損益。

嵌入本公司發行應付公司債之轉換權，符合權益定義者，其原始認列係按公平價值認列「資本公積－認股權」項下。

大成長城企業股份有限公司及其子公司合併財務報表附註(續)

當於持有人要求轉換時，先就帳列負債組成要素(包括公司債及分別認列之嵌入式衍生性商品)於轉換當時依當日應有之公平價值予以調整並認列為當期損益，再以前述負債組成要素調整後之帳面價值加計「資本公積－認股權」之帳面價值之總額作為發行普通股之入帳基礎。

(廿二)承諾事項及或有事項

承諾及或有事項，若其發生損失之可能性極大，且損失金額可合理估計者，於帳上認列其損失金額。若其損失有可能發生或無法合理估計損失金額時，則於財務報表附註中揭露其性質。

(廿三)收入及成本、費用認列

收入於獲利過程大部份已完成，收入已實現或可實現且已賺得時認列。相關成本配合收入於發生時認列；費用則依權責發生制於發生時認列。

(廿四)資本支出與收益支出之劃分

凡支出之效益及於以後各期者列為資產，其金額不大或效益僅及於當期者，列為費用或損失。

(廿五)所得稅

合併公司所得稅之計算係採用財務會計準則公報第二十二號「所得稅之會計處理準則」，依此方法，資產及負債之帳面價值與課稅基礎之差異，依預計回轉年度之適用稅率計算認列為遞延得稅。並將應課稅暫時性差異所產生之所得稅影響數認列為遞延所得稅負債，與將可減除暫時性差異、虧損扣抵及所得稅抵減所產生之所得稅影響數認列為遞延所得稅資產，再評估其遞延所得稅資產之可實現性，認列其備抵評價金額。遞延得稅負債或資產依其相關資產或負債之分類，劃分為流動或非流動項目，非與資產或負債相關者，則依預期回轉期間之長短，劃分為流動或非流動項目。

購置設備或技術、研究與發展及人材培訓等支出所產生之所得稅抵減，採用當期認列法處理。

本公司及國內子(孫)公司未分配盈餘加徵百分之十營利事業所得稅部分，於股東會決議分配之日列為當期費用。

「所得基本稅額條例」自民國九十五年一月一日開始施行，基本稅額高於按所得稅法規定計算之稅額部份，列含當期所得稅費用。

合併公司之所得稅依各該公司註冊國法律，應以各公司主體為申報單位，不得合併申報。合併公司之所得稅費用即為合併報表編製主體之各公司所得稅用之合計數。

合併公司編製財務報表時，同一納稅主體之流動及非流動遞延所得稅負債及資產應互相抵銷，僅列示其淨額。但不同納稅主體之遞延所得稅負債及資產不得互相抵銷。

大成長城企業股份有限公司及其子公司合併財務報表附註(續)

(廿六)員工紅利及董監酬勞

合併公司之員工紅利及董監酬勞係依會計研究發展基金會(96)基秘字第052號解釋函之規定，估計員工紅利及董監酬勞金額，並依員工紅利及董監酬勞之性質列為營業成本或營業費用項下之適當會計科目。嗣後股東會決議與財務報表估列數如有差異，視為估計變動，列為當期損益。

(廿七)庫藏股票(公司自行買回)

本公司收回已發行之股票，採用財務會計準則公報第三十號「庫藏股票會計處理準則」，依買回時所支付之成本認列為庫藏股票。處分庫藏股票之處分價格高於帳面價值，其差額列為資本公積—庫藏股票交易；處分價格低於帳面價值，其差額則沖抵同種類庫藏股票之交易所產生之資本公積，如有不足，則借記保留盈餘。庫藏股票之帳面價值採加權平均並依收回原因分別計算。

庫藏股票註銷時，按股權比例借記資本公積—股票發行溢價與股本，其帳面價值如高於面值與股票發行溢價之合計數時，其差額則沖抵同種類庫藏股票所產生之資本公積，如有不足，則沖抵保留盈餘；其帳面價值低於面值與股票發行溢價之合計數者，則貸記同種類庫藏股票交易所產生之資本公積。

(廿八)庫藏股票(子公司持有本公司股票)

子公司持有本公司之股票，依原財政部證券暨期貨管理委員會之規定，自九十一年度起之財務報表適用財務會計準則公報第三十號「庫藏股票會計處理準則」，故本公司於認列投資損益及編製財務報表時，應將子公司持有本公司之股票視同庫藏股票處理，惟以前年度未依本規定處理無須追溯調整。另依財團法人中華民國會計研究發展基金會(91)基秘字第340號「釋示母子公司相互持股其會計處理」，母公司發放予子公司之股利，不得視為對外發放之股利，因此本公司應於帳上沖銷「投資收益」並調整「資本公積—庫藏股票交易」。俟編合併財務報表時，另作股利收入與長期股權投資之沖銷分錄。

(廿九)每股盈餘

普通股每股盈餘係以本期淨利，除以普通股流通在外加權平均股計算之。本公司所發行之可轉換公司債及尚未經股東會決議且得採股票發放之員工分紅屬潛在普通股，潛在普通股如均未具稀釋作用，僅揭露基本每股盈餘，反之，則除揭露基本每股盈餘外，並揭露稀釋每股盈餘。稀釋每股盈餘，則假設所有具稀釋作用之潛在普通股均於當期流通在外，故本期淨利及流通在外普通股股數均須調整所有具稀釋作用潛在普通股之影響。因盈餘、資本公積或民國九十七年度(含)以前股東會決議分配之員工紅利轉增資而新增之股份，採追溯調整計算。

本公司於計算稀釋每股盈餘時，將當期估計之員工分紅金額，以資產負債表日之股價決定可發行之股數，作為計算稀釋每股盈餘時分母之加項。

大成長城企業股份有限公司及其子公司合併財務報表附註(續)

(三十)營運部門資訊

營運部門係合併公司之組成單位，從事可能獲得收入並發生費用(包括與本公司內其他組成單位間交易所產生之收入與費用)之經營活動。營運部門之營運結果定期由本公司之營運決策者複核，以制定分配予該部門資源之決策，並評估該部門之績效，同時具個別分離之財務資訊。

三、會計變動之理由及其影響

- (一)合併公司自民國一〇〇年一月一日起，首次適用財務會計準則公報第三十四號「金融商品之會計處理準則」第三次修訂條文。依該號公報規定，帳列原始產生之放款及應收款應適用該公報放款及應收款之認列、續後評價及減損等規定。前述相關會計原則變動，對本公司民國一〇〇年度本期淨利及每股盈餘並無重大影響。
- (二)合併公司自民國一〇〇年一月一日起，首次適用財務會計準則公報第四十一號「營運部門資訊之揭露」。依該號公報規定，企業應揭露有助於財務報表使用者評估企業所從事經營活動與所處經濟環境之性質及財務影響之資訊。本公司以內部提供予營運決策者之資訊為基礎，以決定與表達營運部門。該號公報亦取代財務會計準則公報第二十號「部門別財務資訊之揭露」。前述會計原則變動，對本公司民國一〇〇年度財務報表不產生損益之影響。合併公司業已重編前期之部門資訊以供附列比較參考。

四、重要會計科目之說明

(一)現金及約當現金

民國一〇〇年及九十九年十二月三十一日合併公司之現金及約當現金明細如下：

	<u>100.12.31</u>	<u>99.12.31</u>
庫存現金	\$ 32,840	68,859
週轉金	3,868	3,998
支票存款	298,788	503,026
活期存款	3,045,389	1,964,128
外幣存款	456,560	88,052
定期存款	42,518	161,994
合計	<u>\$ 3,879,963</u>	<u>2,790,057</u>

大成長城企業股份有限公司及其子公司合併財務報表附註(續)

(二)金融資產

1.非衍生性商品：

	<u>100.12.31</u>	<u>99.12.31</u>
公平價值變動列入損益之金融資產：		
上市股票－聯華實業股份有限公司	\$ 6	6
附買回票券－中華票券	79,933	-
附買回票券－兆豐票券	119,609	-
評價調整	<u>433</u>	<u>433</u>
合計	<u>\$ 199,981</u>	<u>439</u>

合併公司民國一〇〇年十二月三十一日持有之附買回票券－中華票券及兆豐票券，約定買回日期均為民國一〇一年一月六日，約定利率皆為0.87%，約定買回價格分別為79,945千元及119,629千元。

	<u>100.12.31</u>	<u>99.12.31</u>
備供出售金融資產－非流動：		
上市股票－大統益股份有限公司	\$ 182,850	187,933
其他	370	356
評價調整	<u>849,045</u>	<u>925,995</u>
合計	<u>\$ 1,032,265</u>	<u>1,114,284</u>

大成長城企業股份有限公司及其子公司合併財務報表附註(續)

以成本衡量之金融資產－非流動：

	100.12.31		99.12.31	
	持股 比率(%)	帳面價值	持股 比率(%)	帳面價值
大江國際(股)公司	4.80	\$ 69,114	4.80	69,114
悠活渡假事業(股)公司	1.81	16,800	1.81	16,800
北京展新國際(股)公司	-	-	15.00	9,030
Beijing Titan Holding Co., Ltd	9.09	7,266	9.09	6,992
德陽生物科技創投(股)公司	3.70	6,489	3.70	6,489
中華徵信所企業(股)公司	2.59	6,402	2.59	6,402
華圓管理顧問有限公司	17.00	3,124	17.00	8,330
錢櫃企業(股)公司	0.06	3,244	0.06	4,635
光大穀物(股)公司	3.33	3,331	3.33	3,331
新東陽(股)公司	0.16	1,480	0.16	1,480
中經合全球創投(股)公司	5.56	1,111	5.56	1,111
中華貿易開發(股)公司	0.03	200	0.03	200
長靖資訊企業(股)公司	16.66	83	16.66	83
華山產物保險(股)公司	0.10	-	0.10	-
店頭日報(股)公司	2.30	-	2.30	-
生活情報網路事業(股)公司	0.11	-	0.11	-
雅勝冷凍(股)公司	0.08	-	0.08	-
合計		<u>\$ 118,644</u>		<u>133,997</u>

合併公司帳列「以成本衡量之金融資產－非流動」之股票，因無活絡市場公開報價，且其公平價值無法可靠衡量，故以成本法衡量。

被投資公司德揚生物科技創投股份有限公司於民國九十九年一月份辦理減資，依原持股比例退還股款，本公司之持有股數及投資成本分別減少46千股及460千元。

被投資公司長靖企業股份有限公司於民國九十九年七月辦理減資，依原持股比例退還股款，本公司之持有股數及投資成本分別減少75千股及750千元，並辦理現金增資10千元，合併公司未認購。

被投資公司華圓管理顧問股份有限公司於民國一〇〇年度辦理減資，依原持股比例退還股款，本公司之持有股數及投資成本分別減少521千股及5,206千元。

被投資公司偉成管理顧問股份有限公司於民國一〇〇年四月成立，合併公司取得248千股，成本2,480千元，持股比率16.53%。另偉成管理顧問股份有限公司於民國一〇〇年十一月辦理解散並退回股款240千股，計2,480千元。

大成長城企業股份有限公司及其子公司合併財務報表附註(續)

被投資公司北京展新國際(股)公司於民國一〇〇年度董事會決議清算。

被被投資公司錢櫃企業股份有限公司於民國一〇〇年八月十五日辦理減資，依原持股比例退還股款，本公司持有股數減少34股，投資成本減少343元。

被投資公司因該公司營運虧損，原始投資之價值已減損，故截至民國一〇〇年及九十九年十二月三十一日止，本公司已累計提列永久性跌價損失明細如下：

	<u>100.12.31</u>	<u>99.12.31</u>
大江國際股份有限公司	\$ 67,786	67,786
中經合全球創投股份有限公司	10,000	10,000
生活情報網路事業股份有限公司	3,033	3,033
德陽生物科技創投股份有限公司	2,228	2,228
中華徵信所股份有限公司	1,998	1,998
華山產物保險股份有限公司	1,200	1,200
雅勝冷凍食品股份有限公司	1,050	1,050
錢櫃企業(股)公司	1,048	-
店頭日報股份有限公司	<u>1,000</u>	<u>1,000</u>
合計	<u>\$ 89,343</u>	<u>88,295</u>

2. 衍生性金融商品

民國一〇〇年及九十九年十二月三十一日，合併公司持有之衍生性金融商品其明細如下：

(1) 遠期外匯合約

項 目	<u>100.12.31</u>		<u>99.12.31</u>	
	<u>帳面價值</u>	<u>名目本金</u>	<u>帳面價值</u>	<u>名目本金</u>
衍生性金融資產(負債)				
遠期外匯合約	\$ <u>12,721</u>	<u>4,126,397</u>	<u>(67,604)</u>	<u>3,018,783</u>

上述衍生性金融商品在財務報表上，列為公平價值變動列入損益之金融資產(負債)一流動項下。

合併公司於民國一〇〇年十二月三十一日與數家銀行簽定買美金之遠期外匯交易合約，此合約係非以買賣為主要目的，截至民國一〇〇年及九十九年十二月三十一日止，合約名目金額分別為美金137,000千元及102,000千元。

A. 市場價格風險：

因本公司從事衍生性金融商品合約均係為避險性質，其因利率或匯率變動產生之損益大致會與被避險項目之損益相抵，故市場價格風險並不大。

B. 流動性風險、現金流量表及未來現金需求之金額、期間、不確定性：

營運資金足以支應，故無籌資風險。因遠期外匯合約之匯率已確定，不致有重大之現金流量風險。

大成長城企業股份有限公司及其子公司合併財務報表附註(續)

C. 持有衍生性金融商品之種類、目的及其策略：

本公司之衍生性金融商品均因非交易目的而持有。訂定遠期外匯合約，主要係為規避外幣債權、債務及承諾因匯率變動產生之風險。本公司之避險策略係以達成能夠規避大部分市場價格風險為目的。本公司以與被避險項目公平價值變動呈高度負相關之衍生性金融商品作為避險工具，並作定期評估。

(2) 期貨及選擇權契約交易

合併公司於民國一〇〇年及九十九年度從事期貨及選擇權交易之有關資訊揭露如下：

A. 合約金額及公平價值

於民國一〇〇年及九十九年十二月三十一日，合併公司以交易為目的之尚未到期之期貨合約列示如下：

項目	交易種類	未平倉部位		合約金額或 支付(收取) 之權利金	公平價值
		買/賣方	契約數		
100.12.31					
選擇權契約	台金指選擇權	賣方	30	\$ (45)	(78)
"	台指選擇權	賣方	80	(122)	(188)
"	台指選擇權	賣方	120	(235)	(280)
	合計			<u>\$ (402)</u>	<u>(546)</u>
99.12.31					
期貨契約	玉米期貨	賣方	1,800	<u>\$ 191,878</u>	<u>191,894</u>

B. 信用風險

合併公司係透過集中交易市場下單，預期對方不會違約，故無重大信用交易風險。

C. 市場價格風險

合併公司以交易目的從事期貨及選擇權交易合約，已於操作時依風險設定停損點，發生之損失可在預期範圍內控制，故市場價格風險對本公司整體而言並不重大，且可合理預期。

D. 流動性風險

合併公司所持有之期貨未平倉部位皆可於市場上以合理價格平倉之，故變現流動性風險甚低。

E. 現金流量風險及未來現金需求之金額、期間及不確定性

合併公司從事期貨交易合約之保證金已付訖，嗣後當期貨指數波動致使交易保證金餘額低於維持保證金時，方需增加繳存保證金，故現金流量之需求甚低。合併公司之營運資金足以支應，故無籌資風險，亦無現金流量風險及重大額外現金需求。

大成長城企業股份有限公司及其子公司合併財務報表附註(續)

F. 衍生性金融商品於財務報表上之表達方法

合併公司從事期貨交易所支付之保證金列於資產負債表之公平價值變動列入損益之金融資產—流動項下之期貨交易保證金，於民國一〇〇年及九十九年十二月三十一日期貨及選擇權於財務報表上之表達如下：

	<u>100.12.31</u>	<u>99.12.31</u>
期貨交易保證金	\$ <u>6,567</u>	<u>19,553</u>
	<u>100年度</u>	<u>99年度</u>
期貨契約利益-已實現	\$ <u>11,322</u>	<u>26,037</u>
選擇權契約利益-已實現	\$ <u>1,565</u>	<u>-</u>
期貨契約利益-未實現	\$ <u>-</u>	<u>16</u>
選擇權契約損失-未實現	\$ <u>(144)</u>	<u>-</u>

(3) 結構式定期存款

	<u>100.12.31</u>	<u>99.12.31</u>
結構式定期存款	\$ <u>24,000</u>	<u>-</u>

結構式定存之利率條件為6個月期上海同業間拆放利率(SHIBOR)方式計息。其到期日為民國一〇一年三月二十九日。

A. 市場價格風險

合併公司投資之結構式定期存款，其公平價值將隨市場利率波動而變動，因此合併公司將暴露於市場價格變動之風險。

B. 流動性風險、現金流量表及未來現金需求之金額、期間、不確定性

合併公司之營運資金足以支應，故未有因無法籌措資金以履行合約義務之流動性風險，亦無現金流量風險及重大額外現金需求。

上述衍生性金融商品在財務報表上，列為其他金融資產—流動項下。

(三) 應收票據及帳款淨額

	<u>100.12.31</u>	<u>99.12.31</u>
應收票據—關係人(附註五)	\$ 34,325	32,285
應收帳款—關係人(附註五)	359,060	116,815
應收票據—非關係人	1,374,063	1,039,599
應收帳款—非關係人	<u>4,127,043</u>	<u>3,849,969</u>
合計	5,894,491	5,038,668
減：備抵呆帳	<u>(101,003)</u>	<u>(112,104)</u>
淨額	\$ <u>5,793,488</u>	<u>4,926,564</u>

大成長城企業股份有限公司及其子公司合併財務報表附註(續)

合併公司民國一〇〇年無應收帳款融資擔保情形。合併公司民國九十九年與玉山銀行桃園分行簽訂應收帳款債權讓與擔保合約書，其融資額度為30,000千元，截至民國九十九年十二月三十一日止已提供應收帳款6,695元為前述之融資擔保。應收帳款擔保情形，詳附註六。

到期期間短之流動應收帳款及應收票據並未折現，其帳面金額假設為公允價值之近似值。

(四)應收票據及帳款之備抵變動

	<u>100.12.31</u>	<u>99.12.31</u>
期初餘額	\$ 112,104	70,058
加：本期(迴轉)提列減損損失	(13,416)	43,312
本期收回數	5,613	346
減：本期呆帳沖銷數	(3,193)	(1,572)
匯率影響數	(105)	(40)
期末餘額	<u>\$ 101,003</u>	<u>112,104</u>

合併公司民國一〇〇年及九十九年十二月三十一日之應收帳款及票據並無投保應收帳款信用險之情形發生。

(五)存貨淨額

民國一〇〇年及九十九年十二月三十一日合併公司之存貨明細如下：

	<u>100.12.31</u>	<u>99.12.31</u>
原料	\$ 3,915,269	3,625,164
減：備抵損失	(3,297)	(5,790)
小計	<u>3,911,972</u>	<u>3,619,374</u>
物料	369,567	267,399
減：備抵損失	(540)	(389)
小計	<u>369,027</u>	<u>267,010</u>
在製品	791,075	441,575
減：備抵損失	(61,788)	(25,527)
小計	<u>729,287</u>	<u>416,048</u>
製成品	2,127,848	1,579,825
減：備抵損失	(35,004)	(24,186)
小計	<u>2,092,844</u>	<u>1,555,639</u>
在途存貨	945,963	959,177
減：備抵損失	-	(38,073)
小計	<u>945,963</u>	<u>921,104</u>
合計	<u>\$ 8,049,093</u>	<u>6,779,175</u>

大長城企業股份有限公司及其子公司合併財務報表附註(續)

本公司民國一〇〇年及九十九年度營業成本組成分別為：

	<u>100年度</u>	<u>99年度</u>
銷貨成本	\$ 76,595,251	66,980,383
存貨跌價及呆滯損失	6,664	21,191
出售下腳及廢料收入	<u>(36,790)</u>	<u>(35,144)</u>
	<u>\$ 76,565,125</u>	<u>66,966,430</u>

(六)採權益法之長期股權投資

1.民國一〇〇年及九十九年十二月三十一日合併公司長期股權投資明細如下：

	<u>100.12.31</u>		<u>99.12.31</u>	
	持股 比率(%)	帳面價值	持股 比率(%)	帳面價值
<u>採權益法評價</u>				
Land O'lakes/Great Wall Enterprise (Greater China) Holdings Ltd.	50.00	\$ 148,388	50.00	135,459
Great Wall Food (Shekou) Co., Ltd.	37.35	102,427	37.35	112,456
Foodchina Inc.	23.86	63,371	23.84	59,584
吉林中新成食品有限公司	15.67	81,591	-	-
上海廣城餐飲有限公司	20.68	29,136	20.68	17,693
Great Wall Food Investment Co., Ltd.	50.00	21,748	50.00	23,068
大連華都大成有限公司	15.67	15,824	-	-
崑山泰吉食品	-	-	33.33	11,242
DALOL BIO-NUTRITION (HK) Co., Ltd.	26.16	13,398	26.16	12,179
Philippine Nutrition Technology Inc.	-	-	22.76	-
北京恆豐泰餐飲有限公司	20.00	-	20.00	-
Dachan Liangyou Food (Shanghai) Co., Ltd	45.00	168,449	45.00	165,741
合計		<u>\$ 644,332</u>		<u>537,422</u>

民國一〇〇年度成立吉林中新成食品有限公司，投資成本美金2,970千元，綜合持股比率15.67%。

民國一〇〇年度成立大連華都大成有限公司，投資成本美金464千元，綜合持股比率15.67%。

大成長城企業股份有限公司及其子公司合併財務報表附註(續)

2.合併公司民國一〇〇年及九十九年度採權益法認列之投資(損)益，其明細如下：

	<u>100年度</u>	<u>99年度</u>
Great Wall Food Investment Co., Ltd.	\$ (2,180)	9,425
Land O'lakes/Great Wall Enterprise(Greater China) Holdings Ltd.	4,260	434
上海廣城餐飲有限公司	13,663	5,221
Foodchina Inc.	1,794	6,978
崑山泰吉食品	-	2,195
DALOL BIO-NUTRITION (HK) Co., Ltd.	110	(5,657)
吉林中新成食品有限公司	(8,082)	-
Great Wall Food (Shekou) Co., Ltd	(14,115)	7,138
Dachan Liangyou Food (Shanghai) Co., Ltd	(12,236)	(26,769)
大連華都大成有限公司	1,368	-
投資(損)益	<u>\$ (15,418)</u>	<u>(1,035)</u>

(七)固定資產

其中民國一〇〇年及九十九年十二月三十一日應付(預付)租賃款明細如下：

<u>出租人</u>	<u>租賃期間</u>	<u>100.12.31</u>	<u>99.12.31</u>
和運租車(股)公司	100.07.20-105.07.19	\$ 21,373	-
國豐股份有限公司	99.2-105.11	5,063	6,046
國豐股份有限公司	99.2-105.11	(5,263)	(6,333)
減：一年內到期部份		(2,731)	-
		<u>\$ 18,442</u>	<u>(287)</u>

上述應付租賃款係帳列其他負債—其他，一年內到期部分係帳列其他流動負債。

上述資本租賃未來每年應付租金(不含營業稅)總額列示如下：

<u>期</u>	<u>間</u>	<u>金</u>	<u>額</u>
民國一〇一年度		\$	9,310
民國一〇二年度			9,310
民國一〇三年度			9,310
民國一〇四年度			9,310
民國一〇五年度			5,101
		<u>\$</u>	<u>42,341</u>

合併公司於民國一〇〇年以資本租賃方式向和運租車股份有限公司承租運輸設備，起租日為民國一〇〇年七月二十日，每一個月為一期，每期期末支付721千元(含稅)，共六十期，以年利率26.92%折現之租賃資產成本為22,523千元，民國一〇五年七月十九日到期，到期時本公司得無條件取得租賃標的物。

大成長城企業股份有限公司及其子公司合併財務報表附註(續)

合併公司與國豐股份有限公司簽訂倉庫租賃合約，起租日為民國九十九年二月一日，每月支付98千元(含稅)，共82期，租賃資產公平市價為7,345千元，隱含年利率1.72.00%，民國一〇〇五年十一月三十日到期。但於民國九十九年度中與國豐股份有限公司將此倉庫租賃合約之每月支付金額變更為94元(含稅)，餘不變(追溯至起租日)，故租賃資產公平市價為6,934元，隱含年利率1.56%。

- 1.本公司於民國八十九年度取得台南縣柳營鄉柳營段柳營小段553-201等三筆之土地37,241千元，因皆屬農業用地，而無法過戶於本公司，故暫以個人名義登記產權，惟已取得協議書及採取將該筆土地設定抵押於本公司之保全措施。
- 2.本公司於民國九十七年度取得屏東縣新埤鄉餉潭段0439-0000等八筆之土地48,852千元，因皆屬農業用地，而無法過戶於本公司，故暫以個人名義登產權，惟已取得協議書及採取將該筆土地設定抵押於本公司之保全措施。
- 3.本公司於民國九十七年度取得屏東縣里港鄉武洛段105-34等二十一筆之土地45,819千元，因皆屬農業用地，而無法過戶於本公司，故暫以個人名義登產權，惟已取得協議書及採取將該筆土地設定抵押於本公司之保全措施。
- 4.本公司於民國九十八年十月取得屏東縣鹽埔鄉仕絨段212等三筆之土地15,421千元，因皆屬農業用地，而無法過戶於本公司，故暫以個人名義登記產權，惟已取得協議書及採取將該筆土地設定抵押於本公司之保全措施。
- 5.本公司於民國九十九年四月取得台南縣關廟鄉埤子頭段0889等五筆之土地23,330千元，因皆屬農業用地，而無法過戶於本公司，故暫以個人名義登產權，並已簽訂信託登記之協議書做為保全措施。
- 6.本公司於民國一〇〇年三月取得屏東縣新埤鄉餉潭段0440-0006之土地2,712千元，因皆屬農業用地，而無法過戶於本公司，故暫以個人名義登記產權，並已簽訂信託登記之協議書做為保全措施。
- 7.民國一〇〇年十二月三十一日止因建購廠房設備所發生之利息費用，其資本化金額為2,333千元。上述利息資本化之利率為1.499%。利息資本化之前財務費用為164,585千元。民國九十九年十二月三十一日止無利息資本化之情形。
- 8.民國一〇〇年及九十九年十二月三十一日固定資產提供銀行貸款之擔保，請詳附註六、質押之資產。

大長城企業股份有限公司及其子公司合併財務報表附註(續)

(八)閒置及出租資產

	<u>成本及重估增值</u>	<u>累計折舊</u>	<u>未折舊餘額</u>
100.12.31			
閒置資產：			
土地	\$ 110,740	-	110,740
建築物	58,597	5,640	52,957
機器設備	21,902	21,895	7
什項設備	14,254	11,259	2,995
減：累積減損	<u>(4,495)</u>	<u>-</u>	<u>(4,495)</u>
小計	<u>200,998</u>	<u>38,794</u>	<u>162,204</u>
出租資產：			
土地	111,173	-	111,173
建築物	122,383	42,825	79,558
減：累積減損	<u>(36,000)</u>	<u>-</u>	<u>(36,000)</u>
小計	<u>197,556</u>	<u>42,825</u>	<u>154,731</u>
合計	<u><u>\$ 398,554</u></u>	<u><u>81,619</u></u>	<u><u>316,935</u></u>
99.12.31			
閒置資產：			
土地	\$ 110,740	-	110,740
建築物	58,597	4,515	54,082
機器設備	21,902	21,888	14
什項設備	11,165	6,421	4,744
減：累計減損	<u>(3,218)</u>	<u>-</u>	<u>(3,218)</u>
小計	<u>199,186</u>	<u>32,824</u>	<u>166,362</u>
出租資產：			
土地	111,173	-	111,173
建築物	122,382	40,427	81,955
減：備抵處分損失	<u>(70,000)</u>	<u>-</u>	<u>(70,000)</u>
小計	<u>163,555</u>	<u>40,427</u>	<u>123,128</u>
合計	<u><u>\$ 362,741</u></u>	<u><u>73,251</u></u>	<u><u>289,490</u></u>

大成長城企業股份有限公司及其子公司合併財務報表附註(續)

於民國一〇〇年及九十九年十二月三十一日止，對於永康廠、屏東廠、楠梓廠及鳳山停工期間以及汐止協調中心所提列之折舊費用為1,134千元及3,152千元。汐止辦公室於民國九十八年一月一日遷移至內湖新辦公室，故將汐止協調中心全數重分類至閒置資產。自民國九十九年十一月十一日起，本公司將汐止協調中心之土地及建築物計223,818千元出租予景峻實業股份有限公司，故全數重分類至出租資產。租賃期限為民國九十九年十一月十六日至民國一〇二年十二月三十一日，每月收取450千(含稅)元。

於民國八十九年三月起至一〇二年二月二十八日，本公司將永康段部份土地計7,002千元出租予達輝汽車駕駛人訓練班，每月收取租金47千元。九十八年三月一日後，每月收取租金40千元。於民國九十八年十一月三十日提前解約，並轉由永康駕駛人訓練班承租，租賃期間自民國九十八年十二月一日至一〇八年二月二十八日，前三個月，每月收取租金40千元，民國九十九年三月一日起三年內每月租金47千元；第四至六年每月租金49千元，第七到九年每月租金51千元，以上租金皆為含稅。自民國九十八年七月一日起至一〇三年六月三十日，本公司將永康段部分土地計2,736千元出租予順通水泥製品(股)公司，每年收取租金200千元。

本公司於民國九十六年度取得台南縣東山鄉吉貝耍段#0328-0001之土地313千元，因屬農業用地，而無法過戶於本公司，故暫以個人名義登記產權，惟已取得協議書。

於民國一〇〇年一月一日至民國一〇〇年六月三十日，部分內湖辦公室因尚未作為營運使用或出租予他人，因此本期仍將該樓層列於閒置資產。

本公司及國內子公司自編製民國九十四年度財務報表起，適用財務會計準則公報第三十五號「資產減損之會計處理準則」，故於民國一〇〇年及九十九年十二月三十一日止閒置資產及出租資產累計認列40,495千元及73,218千元之價值減損損失。

(九)商譽

合併公司民國一〇〇年及九十九年度商譽變動如下：

	<u>100年度</u>	<u>99年度</u>
期初餘額	\$ 138,774	332,980
本期減少	928	(190,003)
匯率影響數	<u>2,089</u>	<u>(4,203)</u>
期末餘額	<u>\$ 141,791</u>	<u>138,774</u>

大成長城企業股份有限公司及其子公司合併財務報表附註(續)

(十)土地使用權

合併公司民國一〇〇年及九十九年度土地使用權變動如下：

	<u>100年度</u>	<u>99年度</u>
期初餘額	\$ 613,390	654,610
本期增加(減少)	78,750	23,966
本期攤銷	(18,593)	(18,276)
匯率影響數	46,459	(46,910)
期末餘額	<u>\$ 720,006</u>	<u>613,390</u>
土地使用權－流動	\$ 1,471	770
土地使用權－非流動	718,535	612,620
合計	<u>\$ 720,006</u>	<u>613,390</u>

上述土地使用權－流動帳列其他流動資產。

(十一)短期借款

貸款性質	利率	金 額		融資額度
		外 幣	台 幣	
<u>100.12.31</u>				
信用狀借款	0.85%~1.74%	USD 121,670	\$ 3,666,771	共12,183,636千元
信用借款	0.95%~19.75%	USD 74,585	2,281,391	
抵押借款	1.9%~6.73%	USD 1,587	48,549	提供廠房及設備質押
			<u>\$ 5,996,711</u>	
<u>99.12.31</u>				
信用狀借款	0.5%~2.92%	USD 65,338	\$ 1,951,993	共9,238,681千元
信用借款	0.65%~12%		1,702,939	
抵押借款	0.97%~5.31%	USD 1,359	55,387	提供廠房及設備質押
			<u>\$ 3,710,319</u>	

截至民國一〇〇年及九十九年十二月三十一日止，合併公司尚有未動用之短期借款額度分別為6,186,925千元及5,528,362千元。

合併公司固定資產提供銀行借款之擔保情形，請詳附註六。另，為保證銀行借款開立備償本票之情形，請詳附註七。

大成長城企業股份有限公司及其子公司合併財務報表附註(續)

(十二)應付短期票券

項目	保證機構	承兌機構	契約期間	利率	面額	融資額度
100.12.31						
應付商業本票	國際票券	國際票券	100.11.09-101.02.07	1.380%	\$ 10,000	50,000
	國際票券	國際票券	100.12.23-101.02.21	1.360%	30,000	50,000
	國際票券	國際票券	100.11.21-101.02.17	1.108%	50,000	50,000
	中華票券	中華票券	100.12.23-101.01.19	0.978%	20,000	50,000
	兆豐票券	兆豐票券	100.11.08-101.02.06	1.290%	50,000	50,000
	兆豐票券	兆豐票券	100.10.13-101.01.11	1.078%	50,000	50,000
	兆豐票券	兆豐票券	100.12.16-101.01.13	0.988%	30,000	50,000
	大慶票券	大慶票券	100.11.28-101.01.04	1.038%	10,000	50,000
減：應付短票券折價					(111)	
					<u>\$ 249,889</u>	
99.12.31						
應付商業本票	國際票券	國際票券	99.12.27-100.1.25	0.738%	\$ 100,000	200,000
	國際票券	國際票券	99.12.15-100.1.03	0.688%	50,000	200,000
	國際票券	國際票券	99.12.24-100.1.18	0.738%	50,000	200,000
	中華票券	中華票券	99.12.16-100.1.18	0.688%	150,000	300,000
	中華票券	中華票券	99.12.15-100.1.04	0.688%	150,000	300,000
	兆豐票券	兆豐票券	99.10.06-100.1.04	0.570%	50,000	50,000
	兆豐票券	兆豐票券	99.12.15-100.1.04	0.900%	50,000	50,000
	兆豐票券	兆豐票券	99.11.16-100.1.14	0.925%	5,000	50,000
	兆豐票券	兆豐票券	99.11.30-100.1.14	0.925%	45,000	50,000
	兆豐票券	兆豐票券	99.05.17-100.5.16	0.935%	10,000	50,000
	萬通票券	萬通票券	99.12.24-100.1.21	0.718%	100,000	200,000
	萬通票券	萬通票券	99.12.16-100.1.11	0.688%	100,000	200,000
	萬通票券	萬通票券	99.12.20-100.1.17	0.888%	50,000	50,000
	聯邦票券	聯邦票券	99.12.30-100.1.14	1.08%	30,000	30,000
	大慶票券	大慶票券	99.12.20-100.1.04	0.708%	50,000	200,000
	大慶票券	大慶票券	99.10.04-100.1.03	0.592%	30,000	50,000
	大慶票券	大慶票券	99.11.10-100.1.31	0.592%	20,000	50,000
	國際票券	國際票券	99.12.16-100.3.16	1.218%	10,000	50,000
	國際票券	國際票券	99.12.28-100.3.28	1.218%	40,000	50,000
	兆豐票券	兆豐票券	99.05.17-100.5.16	0.915%	25,000	50,000
減：應付短期票券折價					(275)	
					<u>\$ 1,114,725</u>	

大成長城企業股份有限公司及其子公司合併財務報表附註(續)

(十三)應付公司債

1.民國一〇〇年及九十九年十二月三十一日本公司應付公司債科目餘額如下：

	<u>100.12.31</u>	<u>99.12.31</u>
國內無擔保可轉換公司債	\$ 609,500	774,000
減：折價	(9,836)	(28,831)
一年內到期部份	<u>(599,664)</u>	<u>-</u>
合計	<u>\$ -</u>	<u>745,169</u>

2.上述應付公司債主要發行明細如下：

(1)國內無擔保可轉換公司債

本公司於民國九十六年九月二十一日發行國內無擔保可轉換公司債，發行總額為1,000,000千元。本公司依財務會計準則公報第三十六號之規定將該轉換選擇權與負債分離，並分別認列為權益及負債之相關資訊如下：

	<u>96.9.21</u>
發行時轉換公司債之複利現值	\$ 901,808
(折現率為2.6%，面額100,000元)	
發行時嵌入式衍生性金融負債	9,435
發行時權益組成要素	<u>88,757</u>
發行時應付公司債餘額	<u>\$ 1,000,000</u>

民國九十六年度所發行無擔保可轉換公司債之主要發行條款如下：

- A.發行總額：新台幣1,000,000千元。
- B.票面利率：0%。
- C.預計轉換發行股數：25,000千股。
- D.期限：五年(民國九十六年九月二十一日至民國一〇一年九月二十一日止)。
- E.償還方法：除已被提前收回、置回註銷或轉換外，本公司將於到期日依債券面額之102.53%以現金償還債券。
- F.買回辦法：

本公司在下列情況下得向債券持有人將債券買回：

- a.自本債券發行滿一年翌日起至到期前四十日止，若本公司普通股在台灣證券交易所集中交易市場之收盤價格，連續三十個營業日之價格超過當時轉換價格達百分之五十者，本公司得於其後三十個營業日內，以掛號寄發債券持有人一份一個月期滿之「債券收回通知書」(前述期間自本公司發信之日起算，並以該期間屆滿日為債券收回基準日，且前述期間不得為停止轉換期間)予本轉換債券持有人(以「債券收回通知書」寄發日前第五個營業日債券持有人名冊所載者為準，對於其後因買賣或其他原因始取得本債券之持有人則以公告方式為之)，並函知中華民國證券櫃檯買賣中心公告並於該期間屆滿時，按債券面額以現金收回流通在外之本債券。

大成長城企業股份有限公司及其子公司合併財務報表附註(續)

b.自本債券發行滿一年翌日起至到期日前四十日止，若本債券流通在外餘額低原發行總面額之10%者，本公司得於其後任何時間，以掛號寄發一份一個月期滿之「債券收回通知書」(前述期間自該公司發信之日起算，並以該期間屆滿日為債券收回基準日，且前述期間不得為停止轉換期間)予債券持有人(以「債券收回通知書」寄發日前第五個營業日債券人名冊所載者為準，對於其後因買賣或其他原因始取得本債券之債券持有人，則以公告方式為之)，且函知櫃檯買賣中心公告並於該期間屆滿時，按債券面額以現金收回其流通在外之本債券。

G.債券持有人請求賣回權利：

為避免發行期間因債券持有人執行任何賣回權利而影響本公司原定資金運用計畫，或徒增未來須以再融資方式因應債券持有人賣回時現金流出的或有風險，本債券於發行期間並未設置有任何債券持有人之賣回權利，對於本公司之原股東權利亦可有效保障。

H.轉換辦法：

a.債券持有人得於公司債發行日後滿一個月至到期日前十日止，依轉換辦法行使轉換權利。

b.轉換價格：發行時之轉換價格為新台幣47.36元，本公司於民國九十七年九月份重新設定轉換價格為36.53元。另本公司於九十八年八月份重新設定轉換價格為33.59元；民國九十九年八月份重新設定轉換價格為30.76元；民國一〇〇年八月份重新設定轉換價格為28.40元。

本公司於民國一〇〇年及九十九年十二月三十一日以評價方式重新估計嵌入式衍生性金融負債公平價值，皆產生0千元之金融負債評價利益。

上述權益組成項目帳列資本公積－認股權項下，請詳附註四之(十六)。

民國一〇〇年七月二十二日董事會通過將公司債預計轉換發行股數調整為30,000千股。截至民國一〇〇年及九十九年十二月三十一日止，上述可轉換公司債持有人已依轉換條件將其持有之公司債轉換為本公司股票者分別累計為390,500千元及226,000千元。此部份公司債轉換股份，業經主管機關核准辦理，累積已轉換為普通股分別為11,035千股及5,687千股。

大成長城企業股份有限公司及其子公司合併財務報表附註(續)

(十四)長期借款

民國一〇〇年及九十九年十二月三十一日合併公司長期借款明細如下：

貸款行庫	期 間	利 率	還款方式	100.12.31	99.12.31
銀行借款：					
盤谷銀行	100.11.10- 105.11.10	1.50%	按月繳息;本金於100年11月10日起算滿3年始分期攤還,分5期每半年攤還一次,第1期至4期各還15%,第5期還40%。	\$ 50,000	-
兆豐國際商業銀行—台南分行	100.12.20- 105.12.20	1.55%	按月繳息;自100年12月20日起滿3年、4年日各償還20%本金,第5年償還60%剩餘本金。	500,000	-
兆豐國際商業銀行—台南分行	97.10.21-102.10.21	1.80%	期約屆滿日,一次償還本金。	500,000	500,000
合作金庫銀行—赤崁分行	96.11.20-101.11.20	1.66%	按月繳息,本金以六個月為一期,共分十期平均攤還。	40,000	80,000
合作金庫銀行—赤崁分行	97.05.20-101.11.20	1.66%	按月繳息,本金以六個月為一期,共分九期平均攤還。	66,667	133,333
Bangkok bank	96.07.23-102.07.12	4.1%-4.2%	分期償還	25,255	38,335
HSBC	100.10.17- 106.01.13	4.45%	分期償還	20,292	-
HSBC	100.10.20- 103.09.19	3.80%	分期償還	8,280	-
小計				1,210,494	751,668
減：一年內到期部份				(118,996)	(119,445)
合計				<u>\$ 1,091,498</u>	<u>632,223</u>

上列兆豐國際商業銀行—台南分行之借款以彰化廠及屏東廠之土地及廠房設備提供作為借款擔保,並開立長期票據作為保證。合作金庫—赤崁分行之借款以台南各廠之土地及廠房設備提供作為借款擔保。

大成長城企業股份有限公司及其子公司合併財務報表附註(續)

(十五)應計退休金負債

- 1.合併公司截至民國一〇〇年及九十九年十二月三十一日止，提列之確定給付退休金費用分別為128,163千元及43,431千元，帳列應計退休金負債分別為95,312千元及158,488千元。
- 2.合併公司民國一〇〇年及九十九年十二月三十一日止確定提撥退休金辦法下之退休金費用為60,784千元及55,753千元，已提撥至勞工保險局。
- 3.淨退休金成本組成項目如下：(千元)

	<u>100.12.31</u>	<u>99.12.31</u>
服務成本	\$ 4,412	4,641
利息成本	11,425	12,799
基金資產之預期報酬	(7,091)	(8,035)
未認列過渡性淨給付義務攤銷數	1,358	9,530
退休金損(益)攤銷數	17,307	14,338
前期服務成本攤銷數	(601)	(601)
縮減或清償損失	<u>101,353</u>	<u>-</u>
淨退休金成本	<u>\$ 128,163</u>	<u>32,672</u>

- 4.計算退休金成本所用之精算假設如下：

	<u>100年度</u>	<u>99年度</u>
折現率	1.50%~2.25%	2.00%
退休基金資產之預期投資報酬率	1.50%~2.00%	2.00%
長期平均薪資調整率	1.00%~2.00%	1.00%~2.00%

- 5.期末提撥狀況與帳載應計退休金負債調節如下：(千元)

	<u>100.12.31</u>	<u>99.12.31</u>
既得給付義務	\$ (99,267)	(173,638)
非既得給付義務	<u>(27,097)</u>	<u>(296,140)</u>
累積給付義務	(126,364)	(469,778)
未來薪資增加之影響數	<u>(24,462)</u>	<u>(101,429)</u>
預付給付義務	(150,826)	(571,207)
退休基金資產公平價值	<u>32,804</u>	<u>325,359</u>
提撥狀況	(118,022)	(245,848)
未認列過渡性淨給付義務	21,780	20,288
未認列前期服務成本	(7,807)	(8,408)
未認列之退休金損益	297,077	308,077
預付退休金上限調整數	-	-
補列之應計退休金負債	<u>(288,340)</u>	<u>(222,157)</u>
帳列應計退休金負債	<u>\$ (95,312)</u>	<u>(148,048)</u>

大成長城企業股份有限公司及其子公司合併財務報表附註(續)

截至民國一〇〇年及九十九年十二月三十一日止，合併公司職工退休辦法之既得給付分別為120,125千元及202,110千元。

(十六)所得稅

- 1.本公司民國一〇〇年度及九十九年度起營利事業所得稅最高稅率均為百分之十七，並依「所得基本稅額條例」計算基本稅額。

根據開曼群島、英屬維京群島及薩摩亞之規定，合併公司免繳納所得稅。

合併公司依香港法律規定境外所得免稅，除大成食品(亞洲)有限公司，依香港稅務局規定，境內所得適用稅率為百分之十六點五。

依大陸地區企業所得稅法規定稅率為百分之二十五，除大成萬達(天津)有限公司及大成農牧(黑龍江)有限公司自民國九十五年起的兩年內，獲免繳納企業所得稅，其後三年所得稅減半優惠，截至民國一〇〇年及九十九年十二月三十一日止稅率均為百分之十二點五；東北農牧(長春)有限公司自民國九十六年起兩年內，獲免繳納企業所得稅，其後三年所得稅減半優惠，截至民國一〇〇年及九十九年十二月三十一日止稅率均為百分之十二點五；大成美食(上海)有限公司、湖南大成科技飼料有限公司及大成昭和食品(天津)有限公司自民國九十七年起兩年內，獲免繳納企業所得稅，其後三年所得稅減半優惠，截至民國一〇〇年及九十九年十二月三十一日止稅率均為百分之十二點五。

依據馬來西亞所得稅法規定，截至民國一〇〇年及九十九年十二月三十一日止所得稅率均為百分之二十五。

依據印度尼西亞所得稅法規定，截至民國一〇〇年及九十九年十二月三十一日止稅率均為百分之二十五。

依據越南同奈工業區管理局於民國九十二年九月二十三日頒發之修訂投資執照，亞洲營養技術(越南)有限公司所得稅率為百分之十五。

亞洲營養技術(河內)有限公司自其營業首年起十五年內所得稅率為百分之十，其後年度所得稅率為百分之二十五。另依越南海陽省稅務局民國九十五年十一月二十四日核定，自其獲利年度(民國九十四年)起四年獲准免繳納企業所得稅，其後四年獲准稅率減半。截至民國一〇〇年及九十九年十二月三十一日止所得稅率均為百分之五。

亞洲營養技術(隆安)有限公司自其營業首年起前十年內所得稅率為百分之二十，其後年度所得稅率為百分之二十五，然而依當地稅務局核准其自獲利年度(民國九十七年)起兩年免繳納所得稅優惠，其後三年所得稅率減半，因此，截至民國一〇〇年及九十九年十二月三十一日止所得稅率均為百分之十。

大成長城企業股份有限公司及其子公司合併財務報表附註(續)

2.帳列稅前利益按法定稅率計算之所得稅與期末應負擔所得稅費用調節如下：

	<u>100年度</u>	<u>99年度</u>		
稅前淨利按法定稅率計算之稅額	\$ 539,134	460,527		
所得稅調整項目之稅額影響數				
免稅所得	(102,835)	(38,122)		
永久性差異	(344,458)	(114,142)		
暫時性差異	(9,789)	1,262		
使用虧損扣除額	192,380	(26,170)		
投資抵減數	<u>(3,087)</u>	<u>(4,606)</u>		
當年度所得稅費用	271,345	278,749		
期中暫繳	(109,896)	(81,376)		
扣繳稅款	(493)	(258)		
估計(收回)以前年度應付所得稅	(1)	4,044		
未分配盈餘加徵10%所得稅額	13,155	23,043		
其他	7,138	9,462		
期初應退所得稅	<u>(103)</u>	<u>(5)</u>		
期末應付所得稅	<u>\$ 181,145</u>	<u>233,659</u>		
	<u>100.12.31</u>	<u>99.12.31</u>		
	<u>暫時性差異</u>	<u>所得稅影響數</u>	<u>暫時性差異</u>	<u>所得稅影響數</u>

3.所得稅資產與負債明細如下：

(1)遞延所得稅資產總額	\$ 196,877	199,386		
(2)遞延所得稅負債總額	(37,630)	(32,034)		
(3)產生遞延所得稅資產或負債之暫時性差異原因：				
未實現兌換(利益)損失 \$ 80,632	13,631	(126,303)	(18,763)	
之認列所產生之(應課稅)可減除暫時性差異				
依稅法規定調整利息資本化之認列所產生之可減除暫時性差異	5,892	1,002	6,055	1,029
依成本法認列之投資損失所產生之可減除暫時性差異	42,332	7,196	42,332	7,196

大成長城企業股份有限公司及其子公司合併財務報表附註(續)

	100.12.31		99.12.31	
	暫時性差異	所得稅影響數	暫時性差異	所得稅影響數
呆帳費用之認列所產生 之可減除暫時性差異	\$ 47,684	8,106	65,777	10,845
存貨呆滯損失之認列所 產生之可減除暫時性 差異	1,400	238	44,713	7,256
退休金費用之認列所產 生之可減除暫時性差 異	(208,341)	(35,418)	(78,063)	(13,271)
資產減損之提列所產生 之可減除暫時性差異	37,500	6,375	71,500	12,155
銷貨折讓所產生之可減 除暫時性差異	16,801	2,856	222,221	3,813
虧損扣抵所產生之可減 除暫時性差異	100,510	17,087	110,744	18,826
以公平價值變動列入損 益之金融負債評價所 認列之可減除暫時性 差異	(13,009)	(2,212)	68,205	11,493
其他	554,979	140,386	112,894	126,773
			100.12.31	99.12.31
4.遞延所得稅資產—流動		\$ 26,040	\$ 26,040	37,767
遞延所得稅負債—流動		(2,212)	(2,212)	(18,763)
流動遞延所得稅資產與負債抵銷後淨額		\$ 23,828	\$ 23,828	19,004
5.遞延所得稅資產—非流動		\$ 170,837	\$ 170,837	161,619
遞延所得稅負債—非流動		(35,418)	(35,418)	(13,271)
非流動遞延所得稅資產與負債抵銷後淨額		\$ 135,419	\$ 135,419	148,348
			100年度	99年度
6.本期所得稅費用之計算				
繼續營業部門之當期所得稅費用		\$ 271,345	\$ 271,345	278,749
遞延所得稅資產—流動減少(增加)數		(4,824)	(4,824)	(1,510)
遞延所得稅資產—非流動減少(增加)數		12,929	12,929	(45,717)
以前年度所得稅低估數		12,608	12,608	7,930
未分配盈餘加徵10%		13,155	13,155	23,043
所得稅費用		\$ 305,213	\$ 305,213	262,495

大成長城企業股份有限公司及其子公司合併財務報表附註(續)

	<u>100年度</u>	<u>99年度</u>
7.稅前淨利按法定稅率計算之所得額與所得稅費用間之差額如下：		
稅前淨利計算之所得額	\$ 539,134	460,527
免稅所得產生之所得稅利益	(102,835)	(38,122)
依權益法認列之未實現投資利益產生之所得稅利益	(93,474)	(86,727)
其他永久性差異	(250,984)	(27,415)
增加(使用)虧損扣除額	193,679	(26,170)
以前年度遞延項目調整產生之所得稅費用數	(102)	(6,625)
投資抵減產生之所得稅利益	(3,604)	(4,606)
以前年度所得稅高低估	12,608	7,930
未分配盈餘加徵10%稅額	13,155	23,043
所得稅稅率變動產生之遞延所得稅影響數	-	7,178
其他	(2,364)	(46,518)
所得稅費用	<u>\$ 305,213</u>	<u>262,495</u>

8.截至民國一〇〇年十二月三十一日止，本公司之營利事業所得稅結算申報，業經稅捐稽徵機關核定至九十八年度。

國內子公司業經稅捐稽徵機關核定年度如下：

全能營養技術股份有限公司：業經稅捐稽徵機關核定至九十八年度。

家城股份有限公司：業經稅捐稽徵機關核定至九十八年度。

黃河投資股份有限公司：業經稅捐稽徵機關核定至九十八年度。

都城實業股份有限公司：業經稅捐稽徵機關核定至九十八年度。

美藍雷股份有限公司：業經稅捐稽徵機關核定至九十八年度。

欣光食品股份有限公司：業經稅捐稽徵機關核定至九十八年度。

台灣意曼多股份有限公司：業經稅捐稽徵機關核定至九十八年度。

安心巧廚股份有限公司：業經稅捐稽徵機關核定至九十九年度。

國成麵粉股份有限公司：業經稅捐稽徵機關核定至九十八年度。

岩島成股份有限公司：業經稅捐稽徵機關核定至九十八年度。

勝成股份有限公司：業經稅捐稽徵機關核定至九十八年度。

博成股份有限公司：業經稅捐稽徵機關核定至九十八年度。

(十七)股東權益

1.股本：

截至民國一〇〇年十二月三十一日核定股本為6,000,000千元，實收股本為5,247,491千元；已發行股數為524,749,123股，每股面額皆為10元。

大成長城企業股份有限公司及其子公司合併財務報表附註(續)

本公司於民國一〇〇年六月十七日股東常會決議以未分配盈餘247,334千元轉增資，業經行政院金融監督管理委員會民國一〇〇年八月二日金管證發字第1000035970號函核准，經董事會決議民國一〇〇年八月二十七日為配股權利基準日，發行新股。本公司於民國一〇〇年十一月二十三日董事會決議可轉換公司債轉換普通股，計5,347,810股，每股面額皆為10元，可轉換公司債換股基準日為民國一〇〇年十一月二十三日，發行新股。

本公司於民國九十九年六月十八日股東常會決議以未分配盈餘235,556千元轉增資，業經行政院金融監督管理委員會民國九十九年七月十五日金管證發字第0990036809號函核准，經董事會決議民國九十九年八月十六日為配股權利基準日，發行新股。

2.庫藏股票：

(1)公司自行買回

A.依證券交易法之規定，公司買回股份之數量比例，不得超過公司已發行股份總數百分之十；收買股份之總金額，不得逾保留盈餘加計發行股份溢價及已實現之資本公積之金額。

B.依本公司董事會決議，買回股份未轉讓前不得享有股利分配及選舉等股東權益。

(2)子公司持有本公司股票

A.本公司之子公司於民國一〇〇年及九十九年度未購入本公司股票；於民國一〇〇及九十九年十二月三十一日持有本公司股票之股數及其市價分別如下：

子公司名稱	100.12.31		99.12.31	
	市價	持有股數 (千股)	市價	持有股數 (千股)
黃河投資(股)公司	\$ 614,077	22,010	662,732	20,973
都城實業(股)公司	467,548	16,758	504,592	15,968
合計	<u>\$ 1,081,625</u>	<u>38,768</u>	<u>1,167,324</u>	<u>36,941</u>

B.依原財政部證券暨期貨管理委員會之規定，自民國九十一年一月一日起，子公司持有本公司之股票視同庫藏股票處理，惟子公司期末持有本公司股票市價低於帳面價值之差額，本公司應依持股比例計算其未實現長期股權投資跌價損失，提列相同數額之特別盈餘公積不得分派。嗣後評價如有回升之部份，本公司得就該部分金額依持股比例迴轉特別盈餘公積，惟若子公司持有本公司股票作為短期投資時，其金額僅可回升至民國九十一年一月一日子公司帳列備抵短期投資跌價損失之水準。前述有關特別盈餘公積之提列或迴轉，應併同其他非庫藏股之股東權益減項處理。

C.截至民國一〇〇年及九十九年十二月三十一日止，有關子公司持有本公司股票因適用財務會計準則公報第三十號而轉列為庫藏股之總金額均為218,792千元。

大成長城企業股份有限公司及其子公司合併財務報表附註(續)

3.資本公積：

依民國一〇一年一月修正之公司法規定，資本公積需優先填補虧損後，始得以已實現之資本公積轉作資本或發放現金股利。前項所稱之已實現資本公積，包括超過票面金額發行股票所得之溢額及受領贈與之所得。依發行人募集與發行有價證券處理準則規定，得撥充資本之資本公積，每年撥充之合計金額，不得超過實收資本額百分之十。

另依修正過後之商業會計法(民國九十五年五月二十四日公告施行)第五十二條規定：固定資產、遞耗資產及無形資產重估發生之增值，應列為業主權益項下之未實現重估增值。並依證券發行人財務報表編製準則第九條，未實現重估增值係列於「股東權益其他項目」。

4.法定公積：

依民國一〇一年一月修正之公司法規定，公司應就稅後純益提撥百分之十為法定盈餘公積，直至與資本總額相等為止。公司無虧損時，得經股東會決議，以法定盈餘公積發給新股或現金，惟以該項公積超過實收資本額百分之二十五之部分為限。

(十八)未分配盈餘

1.盈餘分配及股利政策：

依原證券暨期貨管理委員會之規定，本公司就當年度發生之帳列股東權益減項淨額自當年度稅後盈餘與前期未分配盈餘提列相同數額之特別盈餘公積；屬前期累積之股東權益減項金額，應自前期未分配盈餘提列相同數額之特別盈餘公積不得分派。嗣後股東權益減項數額有迴轉時，得就迴轉部份分派盈餘。

本公司所處產業環境多變，企業生命週期正值穩定成長階段，考量本公司未來資金需求及長期財務規劃，並滿足股東對現金流入之需求，本公司每年決算後如有盈餘，除依法每年繳納營利事業所得稅及彌補以往年度虧損外，應先提撥百分之十法定盈餘公積，如尚有餘，連同上一年度累積未分配盈餘得按下列方式分派之，惟此項盈餘提供分派之比率及股東現金股利之比率，得視當年度實際獲利及資金狀況，經股東會決議調整之：

- (1)員工紅利(不得低於提撥股利後所剩餘額之百分之一，由董事會提議，經股東會決議分配之)。
- (2)董事、監察人酬勞(由董事會提議，經股東會決議分配之)。
- (3)股東股利，其中現金股利不得低於股利總數之百分之十，但現金股利每股若低於0.1則不予發放，改以股票股利發放。

2.截至民國一〇〇年及九十九年十二月三十一日止，本公司之股東可扣抵稅額帳戶餘額分別為263,538千元及287,495千元。

大成長城企業股份有限公司及其子公司合併財務報表附註(續)

3. 本公司屬國內居住者之股東，民國一〇〇年及九十九年十二月三十一日止，可扣抵稅額預計及實際可扣抵比率分別為14.26%及22.16%。
4. 截至民國一〇〇年及九十九年十二月三十一日之資產負債表所列未分配盈餘均為八十七年一月一日實施兩稅合一以後之未分配盈餘。
5. 本公司民國一〇〇年六月十七日及民國九十九年六月十八日股東常會決議民國九十九年度及民國九十八年度盈餘分配，分派之每股股利及員工紅利、董事與監察人酬勞如下：

	<u>99年度</u>	<u>98年度</u>
普通股每股股利(元)		
現金	\$ 1.20	1.20
股票(依面額計價)	<u>0.50</u>	<u>0.50</u>
	<u>\$ 1.70</u>	<u>1.70</u>
員工紅利—現金	\$ 15,000	15,000
董事及監察人酬勞	<u>15,000</u>	<u>15,000</u>
	<u>\$ 30,000</u>	<u>30,000</u>

上述盈餘分配情形與本公司民國九十九年度財務報表估列數並無差異。

民國九十八年度盈餘實際配發情形與本公司財務報告認列金額之差異如下：

	<u>98年度</u>		
	<u>股東會決議</u>	<u>財務報告</u>	
	<u>實際配發情形</u>		<u>實際配發情形</u>
員工紅利—現金	\$ 15,000	17,000	(2,000)
董監酬勞	<u>15,000</u>	<u>17,000</u>	<u>(2,000)</u>
	<u>\$ 30,000</u>	<u>34,000</u>	<u>(4,000)</u>

本公司民國九十八年度員工紅利及董監酬勞時計配發情形與財報認列之金額之差異數為估計變動，列為九十九年度之損益。

本公司依96.3.30金管證六字第0960013218號及會計研究發展基金會164基秘字第157號解釋函之規定，於編製民國一〇〇年及九十九年度財務報表時，管理階層預估之員工紅利金額均為15,000千元，董監酬勞均為15,000千元，若嗣後股東會決議實際配發金額與估列數有差異時，則視為會計估計變動，並列為實際分配年度之損益調整。

本公司民國一〇〇年度之員工紅利及董監酬勞分派數，尚待董事會擬議及股東會決議，相關資訊可俟相關會議召開後，至公開資訊觀測站等管道查詢之。

大成長城企業股份有限公司及其子公司合併財務報表附註(續)

(十九)每股盈餘

歸屬予母公司股東之每股盈餘：

單位：千元／千股

1.基本每股盈餘：

	100年度				
	金額		股數	每股盈餘(元)	
	稅前	稅後		稅前	稅後
本期純益	\$ 1,176,310	1,071,050	482,737	2.44	2.22

	99年度				
	金額		股數	每股盈餘(元)	
	稅前	稅後		稅前	稅後
本期純益	\$ 1,212,724	1,080,430	457,727	2.65	2.36

2.稀釋每股盈餘：

	100年度				
	金額		股數	每股盈餘(元)	
	稅前	稅後		稅前	稅後
本期純益	\$ 1,176,310	1,071,050	482,737		
具稀釋作用之潛在普通股之影響－員工紅利	-	-	589		
具稀釋作用之潛在普通股之影響－可轉換公司債	14,884	12,354	23,677		
	<u>\$ 1,191,194</u>	<u>1,083,404</u>	<u>507,003</u>	<u>2.35</u>	<u>2.14</u>

大成長城企業股份有限公司及其子公司合併財務報表附註(續)

	99年度				
	金額		股數	每股盈餘(元)	
	稅前	稅後		稅前	稅後
本期純益	\$ 1,212,724	1,080,430	457,727		
具稀釋作用之潛在普通股之影響—員工紅利	-	-	518		
具稀釋作用之潛在普通股之影響—可轉換公司債	15,990	13,272	25,163		
	<u>\$ 1,228,714</u>	<u>1,093,702</u>	<u>483,408</u>	<u>2.54</u>	<u>2.26</u>

3.假設本公司之子公司持有本公司股票不視為庫藏股票時之擬制資料：

(1)基本每股盈餘

	100年度				
	金額		股數	每股盈餘(元)	
	稅前	稅後		稅前	稅後
本期純益	\$ 1,257,209	1,151,949	521,505	2.41	2.21

	99年度				
	金額		股數	每股盈餘(元)	
	稅前	稅後		稅前	稅後
本期純益	\$ 1,224,222	1,091,928	494,668	2.47	2.21

大成長城企業股份有限公司及其子公司合併財務報表附註(續)

(2)稀釋每股盈餘

	100年度				
	金額			每股盈餘(元)	
	稅前	稅後	股數	稅前	稅後
本期純益	\$ 1,257,209	1,151,949	521,505		
具稀釋作用之 潛在普通股 之影響－員 工紅利	-	-	589		
具稀釋作用之 潛在普通股 之影響－可 轉換公司債	14,884	12,354	23,677		
	<u>\$ 1,272,093</u>	<u>1,164,303</u>	<u>545,771</u>	<u>2.33</u>	<u>2.13</u>
	99年度				
	金額			每股盈餘(元)	
	稅前	稅後	股數	稅前	稅後
本期純益	\$ 1,224,222	1,091,928	494,668		
具稀釋作用之 潛在普通股 之影響－員 工紅利	-	-	518		
具稀釋作用之 潛在普通股 之影響－可 轉換公司債	15,990	13,272	25,163		
	<u>\$ 1,240,212</u>	<u>1,105,200</u>	<u>520,349</u>	<u>2.38</u>	<u>2.12</u>

大成長城企業股份有限公司及其子公司合併財務報表附註(續)

4. 本公司民國九十九年度盈餘已於民國一〇〇年六月十七日股東常會決議，並以民國一〇〇年八月二十七日為配股基準日，故依財團法人中華民國會計研究發展基金會(91)基秘字第234號及公報第二十四號，企業之流通在外股數若因無償配股(保留盈餘轉增資、資本公積轉增資或員工紅利轉增資)、紅利因子(如新股認購權利所含之紅利因子)或股票分割而增加者，或因股票反分割、減資以彌補虧損而減少者，應追溯調整每股盈餘。

(1) 追溯調整後民國九十九年度基本每股盈餘：

	99年度				
	金額		股數	每股盈餘(元)	
	稅前	稅後		稅前	稅後
本期純益	\$ 1,212,724	1,080,430	480,369	2.52	2.25

上述股數係以追溯調整前股數457,727千股加無償配股率5%計算。

(2) 擬制追溯調整後假設本公司之子公司持有本公司股票不視為庫藏股票時之擬制資料：

	99年度				
	金額		股數	每股盈餘(元)	
	稅前	稅後		稅前	稅後
本期純益	\$ 1,224,222	1,091,929	519,137	2.36	2.10

上述股數係以追溯調整前股數494,668千股加無償配股率5%計算。

(3) 追溯調整後民國九十九年度稀釋每股盈餘：

	99年度				
	金額		股數	每股盈餘(元)	
	稅前	稅後		稅前	稅後
本期純益	\$ 1,212,724	1,080,430	480,369		
具稀釋作用之 潛在普通股 之影響－員 工紅利	-	-	518		
具稀釋作用之 潛在普通股 之影響－可 轉換公司債	14,884	12,354	27,254		
	\$ 1,227,608	1,092,784	508,141	2.42	2.15

大成長城企業股份有限公司及其子公司合併財務報表附註(續)

(4)追溯調整後假設本公司之子公司持有本公司股票不視為庫藏股票時之擬制資料(稀釋每股盈餘)：

	99年度				
	金額		股數	每股盈餘(元)	
	稅前	稅後		稅前	稅後
本期純益	\$ 1,224,222	1,091,929	519,137		
具稀釋作用之 潛在普通股 之影響－員 工紅利	-	-	518		
具稀釋作用之 潛在普通股 之影響－可 轉換公司債	14,884	12,354	27,254		
	<u>\$ 1,239,106</u>	<u>1,104,283</u>	<u>546,909</u>	<u>2.27</u>	<u>2.02</u>

(二十)金融商品相關資訊

1.合併公司金融商品之公平價值：

單位：千元

	100.12.31		99.12.31	
	帳面價值	公平價值	帳面價值	公平價值
金融資產：				
現金及約當現金	\$ 3,879,963	3,879,963	2,790,057	2,790,057
公平價值列入損益之金 融資產－流動	219,269	219,269	19,992	19,992
應收票據及款項	5,793,488	5,793,488	4,926,564	4,926,564
其他應收款－關係人	18	18	115,209	115,209
其他金融資產－流動	182,569	182,569	357,132	357,132
其他流動資產	1,208,143	1,208,143	999,889	999,889
備供出售金融資產－非 流動	1,032,265	1,032,265	1,114,284	1,114,284
以成本衡量之金融資產 －非流動	118,644	註	133,997	註
其他資產－其他	101,290	101,290	75,973	75,973

大成長城企業股份有限公司及其子公司合併財務報表附註(續)

	100.12.31		99.12.31	
	帳面價值	公平價值	帳面價值	公平價值
金融負債：				
短期借款	\$ 5,996,711	5,996,711	3,710,319	3,710,319
應付短期票券	249,889	249,889	1,114,725	1,114,725
應付票據及款項	5,100,242	5,100,242	4,515,231	4,515,231
公平價值列入損益之金融負債－流動	546	546	67,604	67,604
應付所得稅	181,145	181,145	233,659	233,659
應付費用	1,376,526	1,376,526	1,096,587	1,096,587
一年內到期之長期負債	718,660	718,660	119,445	119,445
其他流動負債	1,228,813	1,228,813	873,972	873,972
應付公司債	-	-	745,169	745,169
長期借款	1,091,498	1,091,498	632,223	632,223
存入保證金	202,542	202,542	53,097	53,097
其他負債-其他	18,642	18,642	-	-

2. 本公司估計金融商品公平價值所使用之方法及假設如下：

- (1) 短期金融商品以其在資產負債表上之帳面價值估計其公平價值，因為此類商品到期日甚近，其帳價值應屬估計公平價值之合理基礎。此方法應用於現金及約當現金、應收票據及款項、其他應收款－關係人、其他金融資產－流動、留抵稅額、其他流動資產、其他資產－其他、短期借款、應付短期票券、應付票據及款項、應付所得稅、應付費用、應付股利、一年內到期之長期負債、其他流動負債、應付公司債、長期借款及存入保證金。
- (2) 金融資產如有活絡市場公開報價時，則以此市場價格為公平價值。若無市場價格可供參考時，則採用評價方法估計，所使用之估計與假設係與市場參與者於金融商品訂價時用以作為估計及假設之資訊一致。
- (3) 存出保證金此類金融商品，多為繼續經營之必要保證項目，無法預期可達成資產交換之時間，以致無法估計其公平價值，以帳面價值為公平價值。
- (4) 長期負債中，長期應付票券由於折價發行故公平價值等於其發行金額減去未攤銷應付票券折價。
- (5) 持有未上市或未上櫃股票，且未具重大影響力者，應列為備供出售金融資產－非流動，期末以成本衡量。若有減損之客觀證據，則認列減損損失，此減損金額不予迴轉。被投資公司發放現金股利，列為股利收入；發放股票股利，則僅註記股數增加。出售時其成本係按加權平均法計算。

大成長城企業股份有限公司及其子公司合併財務報表附註(續)

(6)以成本衡量之金融資產係指投資於未上市(櫃)公司股票，因未於公開市場交易，致實務上無法估計公平價值，故以成本衡量。

(7)以成本衡量之金融資產如有市價可循時，係以該市價為公平價值。若投資於非公開發行公司，因其位於未公開市場致實務上無法估計公平價值。

3.民國一〇〇年及九十九年度本公司提供為長、短期借款擔保之金融資產，請詳附註六。

4.財務風險資訊：

(1)市場風險

本公司持有之權益證券除以成本衡量之金融資產外，另有公平價值變動列入損益之金融資產及備供出售之金融資產，因此類資產係以公平價值衡量，因此本公司將暴露於權益證券市場價格變動之風險。

(2)信用風險

本公司主要的潛在信用風險係源自於現金、權益證券及應收帳款之金融商品。本公司之現金存放於不同之金融機構。持有之權益證券係購買信用評等優良之公司所發行的基金及上市股票。本公司控制暴露於每一金融機構之信用風險，而且認為本公司之現金及所持有之權益證券不會有重大之信用風險顯著集中之虞。

本公司主要的潛在信用風險係源自於應收帳款及其他應收款之金融商品。為減低信用風險，本公司持續地評估客戶之財務狀況，定期評估應收帳款回收之可能性並提列備抵呆，而呆帳損失總額在管理當局預期之內。

(3)流動性風險

本公司之資本及營運資金足以支應履行所有合約義務，故未有因無法籌措資金以履行合約義務之流動性風險。本公司投資之公平價值變動列入損益之金融資產及備供出售之金融資產均具有活絡市場，故預期可在市場上以接近公平價值之價格迅速出售金融資產。

(4)利率變動之現金流量風險

民國一〇〇年及九十九年十二月三十一日合併公司之短期及長期借款係屬浮動利率之債務，故市場利率變動將使其短期及長期借款之有效利率隨之變動，而使其未來現金流量產生波動，若市場利率每增加1%，將使合併公司之現金流出分別增加22,875千元及14,877千元。

大成長城企業股份有限公司及其子公司合併財務報表附註(續)

5.本公司以活絡市場公開報價及以評價方法估計之金融資產及金融負債之公平價值明細如下：

金融資產及負債名稱	100.12.31	
	公開報價 決定之金額	評價方式 估計之金額
金融資產		
現金及約當現金	\$ -	3,879,963
公平價值變動列入損益之金融資產－流動	439	218,830
應收票據及款項	-	5,793,488
其他應收款－關係人	-	18
其他金融資產－流動	-	182,569
其他流動資產	-	1,208,143
備供出售金融資產－非流動	1,032,265	-
其他資產－其他	-	101,290
金融負債		
短期借款	\$ -	5,996,711
應付短期票券	-	249,889
應付票據及款項	-	5,100,242
公平價值變動列入損益之金融負債－非流動	546	-
應付所得稅	-	181,145
應付費用	-	1,376,526
一年內到期之長期負債	-	718,660
其他流動負債	-	1,228,813
長期借款	-	1,091,498
存入保證金	-	202,542
其他負債-其他	-	18,642

大成長城企業股份有限公司及其子公司合併財務報表附註(續)

金融資產及負債名稱	99.12.31	
	公開報價 決定之金額	評價方式 估計之金額
金融資產		
現金及約當現金	\$ -	2,790,057
公平價值變動列入損益之金融資產－流動	19,992	-
應收票據及款項	-	4,926,564
其他應收款－關係人	-	115,209
其他金融資產－流動	-	357,132
其他流動資產	-	999,889
備供融出售金融資產－非流動	1,114,284	-
其他資產－其他	-	75,973
金融負債		
短期借款	\$ -	3,710,319
應付短期票券	-	1,114,725
應付票據及款項	-	4,515,231
公平價值變動列入損益之金融負債－流動	67,604	-
應付所得稅	-	233,659
應付費用	-	1,096,587
一年內到期之長期負債	-	119,445
其他流動負債	-	873,972
應付公司債	-	745,169
長期借款	-	632,223
存入保證金	-	53,097

6. 合併公司民國一〇〇年及九十九年度因以評價方法估計之公平價值變動而認列為當期(利益)損失之金額為(93,596)千元及130,210千元。
7. 合併公司民國一〇〇年及九十九年十二月三十一日具利率變動之公平價值風險之金融負債為5,769,257千元及4,834,144千元，具利率變動之現金流量風險之金融負債為2,287,501千元及1,487,737千元。
8. 合併公司民國一〇〇年及九十九年度非以公平價值衡量且公平價值變動認列損益之金融資產及金融負債，其利息收入總額為21,414千元及62,313千元，利息費用總額為162,252千元及115,745千元。

大成長城企業股份有限公司及其子公司合併財務報表附註(續)

五、關係人交易

(一)關係人之名稱及關係

關係人名稱	與本公司之關係
大統益(股)公司	本公司係該公司董事
聯華實業股份有限公司	本公司法人董事
DALOL BIO-NUTRITION (HK) Co., Ltd.	本公司之轉投資公司
Land O'Lakes/Great Wall Enterprise (Great China) Holdings Ltd.	本公司之轉投資公司
Great Wall Food Investment Co., Ltd	本公司之轉投資公司
中華全球食物(股)公司	本公司之轉投資公司
大成麵粉有限公司	本公司之轉投資公司
PT Golden Great Wall Indonesia co., Ltd.	本公司之轉投資公司
大成藍雷(股)公司	本公司之轉投資公司
大成藍雷營養科技(北京)有限公司	本公司之轉投資公司
大成藍雷營養科技(天津)有限公司	本公司之轉投資公司
大成良友(上海)有限公司	本公司之轉投資公司
國豐實業(股)公司	係合併子公司之重要投資者
Marubeni Corporation	係合併子公司之重要投資者
Marubeni (Beijing) Corporation	係合併子公司之重要投資者
Marubeni (Dalian) Corporation	係合併子公司之重要投資者
Marubeni (Qingdao) Corporation	係合併子公司之重要投資者
本公司董事、監察人、總經理及副總經理	本公司之主要管理階層

(二)與關係人之間之重大交易事項

1.銷貨、應收帳款及應收票據：

合併公司民國一〇〇年及九十九年度與關係人重大銷貨金額如下：

	100年度		99年度	
	金額	佔本公司 銷貨淨額%	金額	佔本公司 銷貨淨額%
銷 貨				
Marubeni Corporation	\$ 835,356	0.96	698,489	0.95
大成藍雷(股)公司	402,139	0.46	343,731	0.47
大統益(股)公司	172,604	0.20	506,256	0.69
中華全球食物(股)公司	156,122	0.18	158,967	0.22
其他	178,679	0.20	63,703	0.09
合計	<u>\$ 1,744,900</u>	<u>2.00</u>	<u>1,771,146</u>	<u>2.42</u>

大成長城企業股份有限公司及其子公司合併財務報表附註(續)

合併公司於民國一〇〇年及九十九年十二月三十一日止與關係人銷售而發生之帳款如下：

	100.12.31		99.12.31	
	金額	百分比	金額	百分比
應收帳款				
Marubeni Corporation	\$ 123,845	2.82	55,622	1.44
大成藍雷(股)公司	36,689	0.84	36,136	0.94
大統益(股)公司	-	-	17,488	0.45
中華全球食物(股)公司	4,822	0.11	60	-
其他	193,704	4.42	7,509	0.20
合計	<u>\$ 359,060</u>	<u>8.19</u>	<u>116,815</u>	<u>3.03</u>
應收票據				
大成藍雷(股)公司	<u>\$ 34,325</u>	<u>2.44</u>	<u>32,285</u>	<u>3.01</u>

上列銷貨價格及交易條件，除下列所述之外，其餘與一般客戶銷售尚無顯著不同。

- (1) 中華全球食物(股)公司銷貨價格部分，以市價為銷售價格。
- (2) 大成藍雷(股)公司銷貨價格部分，本公司自民國九十二年四月四日起與大成藍雷(股)公司訂有加工服務合約，雙方明訂由本司提供加工服務，每公噸收取625元加工收入(併入銷貨售價中)，並於每年年底由雙方重新審議。合約期間以符合下列三項條件之一為成立要件：
 - A. 本公司之存續期間。
 - B. 本公司持有該公司股份不低於50%之期間。
 - C. 終止雙方之合約時。

上列關係企業之成品於民國一〇〇年及九十九年十二月三十一日止，並無未實現銷貨毛利。

大成長城企業股份有限公司及其子公司合併財務報表附註(續)

2.進貨、應付帳款及應付票據

合併公司民國一〇〇年及九十九年度與關係人重大進貨金額如下：

	100年度		99年度	
	估本公司		估本公司	
	金額	進貨淨額%	金額	進貨淨額%
大統益(股)公司	\$ 693,143	0.91	861,229	1.29
中華全球食物(股)公司	241,879	0.32	172,242	0.26
國豐實業(股)公司	285,587	0.37	188,603	0.28
Marubeni (Beijing) Co.,Ltd	106,118	0.14	110,767	0.17
DALOL BIO- NUTRITION(HK)Co.,Ltd	45,560	0.06	40,326	0.06
Marubeni (Dalian) Corporation	16,503	0.02	-	-
Marubeni (Qingdao) Corporation	1,243	-	5,557	0.01
其他	2,290	-	12,815	0.02
合計	<u>\$ 1,392,323</u>	<u>1.82</u>	<u>1,391,539</u>	<u>2.09</u>

上列進貨價格及交易條件與一般進貨對象尚無顯著不同。

合併公司於民國一〇〇年及九十九年十二月三十一日止與關係人進貨而發生帳款如下：

	100.12.31		99.12.31	
	金額	百分比	金額	百分比
應付帳款				
國豐實業(股)公司	\$ 49,086	1.00	-	-
大統益(股)公司	22,541	0.46	18,020	0.42
中華全球食物(股)公司	21,188	0.43	12,372	0.29
Marubeni (Qingdao) Corporation	-	-	5,179	0.12
其他	5,486	0.12	8,533	0.20
合計	<u>\$ 98,301</u>	<u>2.01</u>	<u>44,104</u>	<u>1.03</u>

大成長城企業股份有限公司及其子公司合併財務報表附註(續)

3.資金融通：

合併公司於民國一〇〇年及九十九年十二月三十一日止與關係人之資金融通如下：

	100.12.31			99.12.31		
	最高餘額	金額	百分比	最高餘額	金額	百分比
其他應收款－關係人						
大成良友(上海)有限公司	\$ -	-	-	115,209	115,209	100.00
其他	18	18	100	-	-	-
合計		<u>18</u>	<u>100</u>		<u>115,209</u>	<u>100</u>

上述其他應收款－關係人未計息。

4.其他交易：

合併公司於民國一〇〇年及九十九年十二月三十一日止與關係人之其他交易如下：

	100.12.31		99.12.31	
	餘額	百分比	餘額	百分比
其他收入				
大成藍雷(股)公司	\$ <u>495</u>	<u>-</u>	<u>390</u>	<u>-</u>
其他金融資產－應收關係人款				
大成藍雷(股)公司	\$ <u>379</u>	<u>-</u>	<u>380</u>	<u>-</u>

上列係應收關係人租金收入、管理服務費收入及代墊款項等。

5.背書及保證情形：無。

6.管理服務：

合併公司與大成藍雷(股)公司訂有合約，由合併公司提供財務及行政管理等服務，每年收取服務收入美金50千元(原約定每月支付250千元，但於民國九十五年底，經董會決議改收取每年美金50千元(含稅)，於每季之次月份支付。

	100年度	99年度
大成藍雷(股)公司	\$ <u>1,409</u>	<u>1,485</u>

7.委外加工費：

合併公司民國一〇〇年及九十九年度支付加工費用明細如下：

	100年度	99年度
大統益(股)公司	\$ 139,781	168,081
聯華實業(股)公司	3,457	-
合計	\$ <u>143,238</u>	<u>168,081</u>

大成長城企業股份有限公司及其子公司合併財務報表附註(續)

(三)合併公司主要管理階層薪酬

	<u>100年度</u>	<u>99年度</u>
薪資	\$ 42,868	60,331
獎金及特支費	23,225	30,038
業務執行費用	3,344	1,440
員工紅利	<u>2,400</u>	<u>1,400</u>
合計	<u>\$ 71,837</u>	<u>93,209</u>

六、質押之資產

於民國一〇〇年及九十九年十二月三十一日，合併公司下列資產已提供作為借款之擔保或用途受有限制：

	<u>100.12.31</u>	<u>99.12.31</u>
應收帳款(帳面價值)	\$ -	6,695
質押定期存款	2,904	2,904
土地(帳面價值)	332,395	321,942
其他固定資產(帳面價值)	<u>295,673</u>	<u>384,415</u>
合計	<u>\$ 630,972</u>	<u>715,956</u>

七、重大承諾事項及或有事項

(一)本公司於民國一〇〇年及九十九年十二月三十一日止已開立未使用信用狀金額為美金19,078千元及美金27,739千元。

(二)於民國一〇〇年及九十九年十二月三十一日止，本公司為保證銀行借款借款，分別發行13,069,270千元及10,820,245千元之備償本票。

(三)子公司大成長城國際(集團)有限公司

於民國一〇〇年及九十九年十二月三十一日止，業已簽訂之租賃合約，於未來應付租金分別為6,650,823美元5,635,538美元。

(四)子公司家城股份有限公司

1.於民國七十八年十二月十八日與美商保加京公司(簡稱保加京公司)簽訂技術合作契約，為期二十年。依該契約規定，保加京公司需提供經營速食餐廳之經營管理技術，包括使用保加京公司之商標及服務標章在內。本公司除應支付美金125,000元作為專用發展費外，於合約期間內，每設立一分店，應再支付美金12,500元至美金25,000元(依該分店之經營期間為10年至20為例)作為特許權費，另本公司需每月按淨銷售金額(依契約規定計算)之約定比率支付權利金予保加京公司。

2.於民國一〇〇年十二月三十一日止，業已簽訂若干辦公室、倉庫及餐廳之租賃合約，該等租賃合約將分別於民國一〇一年至一〇九年間到期，且其中若干租賃合約除支付基本租金外，尚須支付依合約規定計算之額外租金。截至民國一〇〇年十二月三十一日止，未來五年應付之最低基本租金為566,585千元。

大成長城企業股份有限公司及其子公司合併財務報表附註(續)

(五)子公司安心巧廚股份有限公司

於民國一〇〇年度間與太平洋崇光百貨股份有限公司、新光三越百貨股份有限公司及大伊統百貨股份有限公司簽訂專櫃銷售合約，約定其佣金支出以銷貨收入之8%~13.5%計算，太平洋崇光百貨股份有限公司則為民國一〇一年二月二十九日，新光三越百貨股份有限公司之到期日為民國一〇一年八月三十一日，大伊統百貨股份有限公司之到期日為民國一〇二年三月三十一日。

(六)子公司國成麵粉股份有限公司

於民國九十五年十月五日與國豐實業股份有限公司簽訂租賃契約，承租廠地、整廠設備及宿舍，租期十年，民國一百零四年到期，並就合約之規定有違背或不履行時，出租人得給予14天之通知令本公司補正，若未能如期補正，則出租人得終止合約，並得請求損害賠償。截至民國一〇〇年十二月三十一日止，未來五年應付之最低基本租金為71,494千元。

(七)子公司台灣意曼多咖啡股份有限公司

於民國一〇〇年十二月三十一日止，業已與台北101金融大樓及榮總簽訂租賃合約，該租賃合約將於民國一〇〇及一〇四年到期，且其中若干租賃合約除支付基本租金外，尚須支付依合約規定計算之額外租金。截至民國一〇〇年十二月三十一日止，未來五年應付之最低基本租金為20,891千元。

(八)子公司欣光食品股份有限公司

於民國一〇〇年十二月三十一日止，業已簽訂廠房、公務車等租賃合約，截至民國一〇〇年十二月三十一日止，未來五年應付之最低基本租金為7,358千元。

八、重大之災害損失：無。

九、重大之期後事項：無。

大成長城企業股份有限公司及其子公司合併財務報表附註(續)

十、其他

(一)資產、負債之流動性分析：不適用。

(二)本期發生之用人、折舊、折耗及攤銷費用依其功能別彙總如下：

單位：新台幣千元

性質別	100年度			99年度		
	屬於營業 成本者	屬於營業 費用者	合計	屬於營業 成本者	屬於營業 費用者	合計
用人費用						
薪資費用	2,263,559	2,326,716	4,590,275	1,130,128	1,592,222	2,722,350
勞健保費用	50,236	67,071	117,307	46,616	57,343	103,959
退休金費用	43,265	146,002	189,267	31,759	67,425	99,184
其他用人費用	17,176	18,177	35,353	-	-	-
折舊費用	337,256	640,229	977,485	680,489	253,022	933,511
閒置及出租資產折舊	-	3,756	3,756	-	3,556	3,556
攤銷費用	6,669	32,860	39,529	7,256	30,699	37,955
員工紅利	-	16,802	16,802	-	16,254	16,254
董監酬勞	-	15,000	15,000	-	15,000	15,000

(三)擬制性補充資訊

合併公司2011年度分別增加取得昆山泰吉及大成麵粉股權33.67%及50.00%，持股比例分別增加為70.00%及100.00%，適用財務會計準則公報第二十五號「企業合併－購買法之會計處理」第26段之規定，應於收購年度揭露合併經營績效之擬制性補充資訊如下：

	<u><u>99.1.1~99.12.31</u></u>
營業收入	\$ <u><u>76,925,349</u></u>
稅前損益	\$ <u><u>1,807,983</u></u>
稅後損益	\$ <u><u>1,545,488</u></u>
每股盈餘稅前	\$ <u><u>2.66</u></u>
每股盈餘稅後	\$ <u><u>2.37</u></u>

大成長城企業股份有限公司及其子公司合併財務報表附註(續)

(四)科目重分類：

合併公司民國九十九年度合併財務報表，為配合民國一〇〇年度合併財務報表之表達，予以重分類，此項重分類並不影響九十九年度損益金額，其重分類情形如下：

單位：新台幣千元

會 計 科 目	重分類前	重分類後
資產負債表		
租賃改良	\$ 68,824	61,890
租賃資產	-	6,934
兌換利益	175,430	178,207
金融負債評價損失	67,588	70,365

(五)本公司具重大影響之外幣金融資產及負債資訊如下：

單位：新台幣千元

	100.12.31			99.12.31		
	外幣	匯率	新台幣	外幣	匯率	新台幣
金融資產						
貨幣性項目						
美金	\$ 230,443	30.27	6,976,656	189,969	29.13	5,533,796
非貨幣性項目						
美金	403,388	30.27	12,212,562	318,524	29.13	9,278,604
採權益法之長期						
股權投資						
美金	21,283	30.27	644,332	17,354	29.13	505,517
金融負債						
貨幣性項目						
美金	\$ 199,620	30.27	6,050,539	267,554	29.18	7,806,040

大成長城企業股份有限公司及其子公司合併財務報表附註(續)

(六)依行政院金融監督管理委員會(以下稱金管會)民國99年2月2日金管證審字第0990004943函規定，上市上櫃公司及興櫃公司應自民國一〇二年起依金管會認可之國際財務報導準則、國際會計準則、解釋及解釋公告(以下簡稱IFRSs)編製財務報告，為因應上開修正，本公司業已成立專案小組，並訂定採用IFRSs之計畫，該計畫係由劉建忠副總經理統籌負責，謹將該計畫之重要內容、預計完成時程及目前執行情形說明如下：

<u>計 畫 內 容</u>	<u>主要執行單位 (或負責人員)</u>	<u>目前執行情形</u>
1.評估階段(99年1月1日至100年12月31日)：		
◎訂定採用IFRS計畫及成立專案小組	會計部門	已完成
◎進行第一階段之員工內部訓練	人事部門	已完成
◎比較分析現行會計政策與IFRSs之差異	會計部門	已完成
◎評估現行會計政策應作之調整	會計部門	已完成
◎評估「首次採用國際會計準則」公報之適用	會計部門	已完成
◎評估相關資訊系統及內部控制應作之調整	內部控制部門 、資訊部門	已完成
2.準備階段(100年1月1日至101年12月31日)：		
◎決定如何依IFRSs調整現行會計政策	會計部門	進行中
◎決定如何適用「首次採用國際會計準則」公報	會計部門	進行中
◎調整相關資訊系統及內部控制	內部控制部門 、資訊部門	進行中
◎進行第二階段之員工內部訓練	人事部門	進行中
3.實施階段(101年1月1日至102年12月31日)：		
◎測試相關資訊系統之運作情形	資訊部門	進行中
◎蒐集資料準備依IFRSs編製開帳日資產負債表及 比較財務報表	會計部門	進行中
◎依IFRSs編製財務報表	會計部門	進行中

大成長城企業股份有限公司及其子公司合併財務報表附註(續)

(七)謹就本公司目前評估現行會計政策與未來依IFRSs編製財務報表所採用之會計政策二者間可能產生之重大差異說明如下：

<u>會 計 議 題</u>	<u>差 異 說 明</u>
農業－生物資產及農產品	我國會計處理準則並無明文規定生物資產及農產品之會計處理，本公司依金管會認可之國際會計準則第41號公報之規定，生物資產應於原始認列時及每一報導期間結束日已公允價值減出售成本衡量；當生物資產原始認列時無法取得其市場決定之價格或價值，且決定公允價值之替代估計顯不可靠之情況，生物資產應以其成本減所有累計折舊及所有累計減損損失衡量；自生物資產收成之農產品，應已收成點之公允價值減收售成本衡量。
不動產、廠房及設備	本公司現有不動產、廠房及設備，依金管會認可之國際會計準則及第16號之規定，選擇認定成本豁免，將未實現重估增值轉列保留盈餘，並將資產重估增值及累計折舊轉列成本，而土地增值稅準備轉入遞延所得稅負債。
投資性不動產	本公司現有投資性不動產，依金管會認可之國際會計準則第40號及第16號之規定，應依組成要素會計拆分個別組成項目及提列折舊。
員工福利－舊制退休金	依我國會計準則第18號公報之規定，本公司確定給付員工退休金損益係採走廊法攤銷，未來將依金管會認可之國際會計準則第19號公報之規定，將於精算損益發生當期全部認列至其他綜合損益。
員工福利－累積帶薪假	我國會計處理準則並無明文規定累積帶薪假之會計處理，故本公司現係於員工請假時認列費用。惟依金管會認可之國際會計準則第19號公報之規定，企業應於員工提供服務從而增加外來帶薪假權利時，認列帶薪假之預期成本。
累積換算調整數	對所有國外營運機構之累積換算調整數，於轉換日時均視同為零，自轉換日起在再依IAS21規定計算。

(八)本公司係以會計基金會目前已翻譯發布之IFRSs作為上開評估之依據。惟查國際會計準則委員會已發布或刻正研修之(敘明國際會計準則名稱，並簡要說明其訂定或修訂內容)，本公司上述之評估結果，可能受前開研修中之國際會計準則影響。

大成長城企業股份有限公司及其子公司合併財務報表附註(續)

十一、附註揭露事項

(一)重大交易事項相關資訊：

1. 資金往來：

單位：新台幣千元

編號	往來資金之公司	往來對象	往來科目	本期最高餘額	期末餘額	本期實際動支餘額	利率區間	資金貸與性質(註1)	業務往來金額	有短期融通資金必要之原因	提列備抵呆帳金額	擔保品		對個別對象資金貸與限額(註2)	資金貸與總限額(註2)
												名稱	價值		
0	大成長城企業(股)公司	美藍雷(股)公司	其他應收款-關係人	900,000	900,000	72,000	1.0 %	2	進貨2,109,722 銷貨 865,605	營業週轉	-	無	-	2,177,129	4,354,257
0	"	黃河投資(股)公司	"	50,000	50,000	-	1.0 %	"	進貨 - 銷貨 -	"	-	"	-	2,177,129	4,354,257
0	"	欣光食品(股)公司	"	50,000	50,000	24,000	1.0 %	"	進貨 - 銷貨 20,296	"	-	"	-	2,177,129	4,354,257
0	"	全能營養技術(股)公司	"	50,000	50,000	-	1.0 %	"	進貨 218,880 銷貨 313,852	"	-	"	-	2,177,129	4,354,257
0	"	都城實業(股)公司	"	50,000	50,000	-	1.0 %	"	進貨 - 銷貨 -	"	-	"	-	2,177,129	4,354,257
0	"	大成藍雷(股)公司	"	30,000	30,000	-	1.0 %	"	進貨 - 銷貨 402,139	"	-	"	-	2,177,129	4,354,257
0	"	安心巧廚(股)公司	"	10,000	10,000	-	1.0 %	"	進貨 - 銷貨 6,249	"	-	"	-	2,177,129	4,354,257
0	"	國成麵粉(股)公司	"	100,000	100,000	100,000	1.0 %	"	進貨 22,993 銷貨 -	"	-	"	-	2,177,129	4,354,257

註1：資金貸與性質之填寫方法如下：

1. 有業務往來者請填1。
2. 有短期融通資金之必要者請填2。

註2：本公司資金貸予他人之總額，以不超過本公司淨額總額百分之四十為限，至於個別對象之限額以不超過本公司淨額總額之百分之二十為限。

2. 為他人背書保證：

單位：新台幣千元

編號	背書保證者 公司名稱	被背書保證對象		對單一企業背書保證限額(註2)	本期最高背書保證餘額	期末背書保證餘額	以財產擔保之背書保證金額	累計背書保證金額佔最近期財務報表淨值之比率	背書保證最高限額(註2)
		公司名稱	關係(註1)						
0	大成長城企業(股)公司	家城(股)公司	2	5,442,822	15,000	15,000	無	0.14 %	10,885,643
0	"	國成麵粉(股)公司	"	5,442,822	302,300	275,000	"	2.53 %	10,885,643

註1：背書保證者與被背書保證對象之關係有下列六種，標示種類即可：

1. 有業務關係之公司。
2. 直接持有普通股股權超過百分之五十之子公司。
3. 母公司與子公司持有普通股股權合併計算超過百分之五十之被投資公司。
4. 對公司直接或經由子公司間接持有普通股股權超過百分之五十之母公司。

大成長城企業股份有限公司及其子公司合併財務報表附註(續)

5.基於承攬工程需要之同業間依合約規定互保之公司。

6.因共同投資關係由各出資股東依其持股比率對其背書保證之公司。

註2：本公司對外背書保證總額以本公司淨值為限，對單一企業背書保證之金額則以不超過本公司淨值百分之五十為限。

3.期末持有有價證券情形：

單位：新台幣千元

持有之公司	有價證券 種類及名稱	與有價證券 發行人之關係	帳列 科目	期 末				備註
				股 數	帳面金額	持股比率 (%)	市 價(註)	
大成長城企業(股)公司	普通股股票-聯華實業(股)公司	本公司法人董事	公平價值變動列入損益之金融資產-流動	27,770	439	-	439	
	普通股股票-大統益(股)公司	本公司係該公司董事	備供出售金融資產-非流動	21,815,957	1,031,895	13.64	1,031,895	
	普通股股票-中華貿易開發(股)公司	-	以成本衡量之金融資產	20,004	200	0.03	425	
	普通股股票-華山產物保險(股)公司	-	"	195,764	-	0.10	-	
	普通股股票-光大穀物(股)公司	-	"	333,100	3,331	3.33	3,331	
	普通股股票-店頭日報(股)公司	-	"	100,000	-	2.30	-	
	普通股股票-大江國際(股)公司	本公司係該公司董事	"	7,889,655	56,614	3.94	80,003	
	普通股股票-生活情報網路事業(股)公司	-	"	4,563	-	0.11	-	
	普通股股票-悠活渡假事業(股)公司	-	"	1,848,000	16,800	1.81	22,953	
	普通股股票-中經合全球創投(股)公司	-	"	1,111,111	1,111	5.56	12,950	
	普通股股票-德陽生物科技創投(股)公司	-	"	874,000	6,489	3.70	6,489	
	普通股股票-雅勝冷凍食品(股)公司	-	"	40,425	-	0.08	-	
	普通股股票-中華徵信所企業(股)公司	-	"	458,640	6,402	2.59	6,723	
	普通股股票-新東陽(股)公司	-	"	137,000	1,480	0.16	2,320	
	普通股股票-全能營養技術(股)公司	採權益法評價之被投資公司	採權益法長期股權投資	30,257,500	393,458	100.00	393,458	
	普通股股票-家城(股)公司	"	"	9,305,897	84,552	70.00	84,552	
	普通股股票-黃河投資(股)公司	"	"	18,400,000	12,986	100.00	643,833	
	普通股股票-大成長城國際(集團)有限公司	"	"	50,490,813	5,641,441	100.00	5,641,441	
	普通股股票-都城實業(股)公司	"	"	81,191,139	429,008	100.00	910,260	
	美藍雷(股)公司	"	"	12,500,000	134,554	100.00	134,554	
	國成麵粉(股)公司	"	"	5,142,500	46,691	55.00	46,691	
	安心巧廚(股)公司	"	"	500,000	7,172	100.00	7,172	
	欣光食品(股)公司	"	"	35,532	127,914	70.00	127,914	
	台灣志曼多咖啡(股)公司	"	"	3,360,000	54	70.00	54	

大成長城企業股份有限公司及其子公司合併財務報表附註(續)

註：市價之假設如下：

- 1.有公開市價者，係指資產負債表日之平均收盤價。但開放型基金，其市價係指資產負債表日該基金淨資產價值。
 - 2.無公開市價者，股票為每股淨值。
- 4.累積買進或賣出同一有價證券之金額達新台幣一億元或實收資本額百分之二十以上：

單位：新台幣千元

買、賣之公司	有價證券種類及名稱(註1)	帳列科目	交易對象(註2)	關係(註2)	期 初		買 入(註3)		賣 出(註3)			期 末		
					股數	金 額	股數	金 額	股數	售 價	帳面成本	處分損益	股數	金 額
大成長城企業(股)公司	寶來得寶貨幣市場基金	公平價值變動列入損益之金融資產—流動	-	-	-	-		299,000		299,191	299,000	191	-	-
大成長城企業(股)公司	保誠威寶貨幣市場基金	"	-	-	-	-		468,000		468,250	468,000	250	-	-
大成長城企業(股)公司	統一強棒債券基金	"	-	-	-	-		100,000		100,008	100,000	8	-	-
	安泰ING貨幣市場基金	"	-	-	-	-		350,000		350,283	350,000	283	-	-

註1：本表所稱有價證券，係指股票、債券、受益憑證及上述項目所衍生之有價證券。

註2：有價證券帳列長期投資者，須填寫該二欄，餘得免填。

註3：累計買進、賣出金額應按市價分開計算是否達一億元或實收資本額百分之二十。

- 5.取得不動產之金額達新台幣一億元或實收資本額百分之二十以上者：

單位：新台幣千元

取得之公司	財產名稱	交易日或事實發生日	交易金額	價款支付情形	交易對象	關係	交易對象為關係人者，其前次移轉資料				價格決定之參考依據	取得目的及使用情形	其他約定事項
							所有人	與發行人之關係	移轉日期	金額			
大成長城企業(股)公司	土地	100.6.13	270,507	270,507	台南市政府經濟發展局	無				-	南市經區字第1000442866號	柳營飼料廠用地	無
"	廠房	"	669,000	-	未定	"				-	未定	"	

- 6.處分不動產之金額達新台幣一億元或實收資本額百分之二十以上者：無。

大成長城企業股份有限公司及其子公司合併財務報表附註(續)

7.與關係人進、銷貨之金額達新台幣一億元或實收資本額百分之二十以上者：

單位：新台幣千元

進(銷)貨之公司	交易對象	關係	交易情形				交易條件與一般交易不同之情形及原因		應收(付)票據、帳款		備註	備註
			進(銷)貨金額	佔總進(銷)貨之比率	授信期間	單價	授信期間	餘額	佔總應收(付)票據、帳款之比率			
大成長城企業(股)公司	大統益(股)公司	本公司係該公司董事	進貨	693,143	3.81 %	同一一般客戶	同一一般客戶	同一一般客戶	(22,541)	(1.92) %	無	無
	大統益(股)公司	本公司係該公司董事	銷貨	(172,604)	(0.75) %	"	"	"	-	- %		
	中華全球食物(股)公司	採權益法評價之被投資公司之轉投資公司	進貨	241,879	1.33 %	"	"	"	(21,188)	(1.81) %		
	中華全球食物(股)公司	採權益法評價之被投資公司之轉投資公司	銷貨	(156,122)	(0.68) %	"	"	"	4,822	0.18 %		
	全能營養技術(股)公司	採權益法評價之被投資公司之轉投資公司	進貨	218,880	1.20 %	"	以成本加計3,000元/公噸	"	(44,214)	(3.77) %		
	全能營養技術(股)公司	採權益法評價之被投資公司	銷貨	(313,852)	(1.36) %	"	同一一般客戶	"	58,656	2.24 %		
	美藍雷(股)公司	採權益法評價之被投資公司	進貨	2,109,722	11.59 %	二個月	依市場價格並配合公司政策	二個月	(216,338)	(18.43) %		
	美藍雷(股)公司	採權益法評價之被投資公司	銷貨	(865,605)	(3.75) %	同一一般客戶	"	"	76,030	2.90 %		
	大成藍雷(股)公司	採權益法評價之被投資公司之轉投資公司	銷貨	(402,139)	(1.74) %	"	每公噸收取625元加工收入	同一一般客戶	71,014	2.71 %		

8.應收關係人款項達新台幣一億元或實收資本額百分之二十以上者：

單位：新台幣千元

帳列應收款項之公司	交易對象	關係	應收關係人款項餘額	週轉率	逾期應收關係人款項		應收關係人款項期後收回金額	提列備抵呆帳金額
					金額	處理方式		
大成長城企業(股)公司	國成麵粉(股)公司	採權益法評價之被投資公司	100,000	- 註	-		-	-

註：係資金貸予

9.從事衍生性商品交易：

民國一〇〇年度，本公司從事衍生性商品交易資訊，請詳財務報表附註四(二)說明。

大成長城企業股份有限公司及其子公司合併財務報表附註(續)

(二)轉投資事業相關資訊：

1.被投資公司名稱、所在地區...等相關資訊：

單位：新台幣千元

投 資 公司名稱	被投資公司 名 稱	所在地區	主要管 業項目	原始投資金額		期 末 持 有			被投資公司 本期(損)益	本期認列之 投資(損)益	備 註
				本期期末	上期期末	股 數	比 率	帳面金額			
大成長城企業 (股)公司	全能營養技術 (股)公司	台南市永康區 篤松二街3號	飼料	314,006	314,006	30,257,500	100.00%	393,458	33,243	33,243	
	家城(股)公司	新北市汐止區 大同路三段22 2號9樓	速食店餐 飲	238,875	238,875	9,305,897	70.00%	84,552	(46,944)	(32,860)	
	黃河投資(股) 公司	新北市汐止區 大同路三段22 2號9樓	投資業務	314,395	314,395	18,400,000	100.00%	12,986	25,240	292	
	大成長城國際 (集團)有限公司	香港九龍尖沙 咀廣東道25 號港威大廈18 06室	控股公司	1,494,020	1,494,020	50,490,813	100.00%	5,641,441	488,360	488,360	
	都城實業(股) 公司	新北市汐止區 大同路三段22 2號9樓	速食連鎖 餐飲	626,496	526,496	81,191,139	100.00%	429,008	66,704	66,704	
	美藍雷(股)公 司	台南市永康區 篤松二街3號	飼料製造 買賣及研 究	120,010	120,010	12,500,000	100.00%	134,554	(17,722)	(17,722)	
	國成麵粉(股) 公司	桃園縣楊梅鎮 富岡里239號	麵粉生產 銷售	79,750	79,750	5,142,500	55.00%	46,691	11,882	6,535	
	欣光食品(股) 公司	桃園縣中壢市 忠義里南路2 之9樓	食品加工 及買賣業 務	110,005	110,005	35,532	70.00%	127,914	4,929	3,450	
	安心巧廚(股) 公司	台北市大安區 忠孝東路四段 312號8樓之4	生鮮肉品 銷售	5,000	5,000	500,000	100.00%	7,172	2,411	2,411	
	台灣意曼多咖 啡(股)公司	台北市大安區 忠孝東路四段 312號8樓之3	西式餐飲 業務之經 營	33,600	33,600	3,360,000	70.00%	54	(811)	(568)	
都城實業(股) 公司	岩島成(股)公 司	台北市忠孝東 路四段312號8 樓之3	烘焙食品 業	46,362	46,362	1,736,000	56.00%	20,286	493	274	
	聯成餐飲(股) 公司	台北市忠孝東 路四段312號8 樓之3	餐飲業務 之經營	15,000	15,000	1,500,000	50.00%	8,795	(9,457)	(4,728)	
	勝成(股)公司	台北市忠孝東 路四段312號8 樓之3	日式餐飲 服務	39,000	39,000	3,900,000	50.00%	50,630	21,883	10,942	
都城實業(股) 公司	英屬維京群島 商高速66食品 有限公司	Suite 1806, Tower 1,The Gateway, 25 Canton Road,Tsimshat sui, Kowloon Hong Kong	投資控股 公司	USD 10,826,685	USD 10,826,685	10,826,685	100.00%	221,979	31,066	31,066	
	勝博殿(中國) 有限公司	"	投資控股 公司	USD 1,500,000	USD -	1,500,000	50.00%	22,684	(124)	(62)	
全能營養技術 (股)公司	全能生物科技 有限公司	Suite 1806, Tower 1,The Gateway, 25 Canton Road,Tsimshat sui, Kowloon Hong Kong	投資控股 公司	USD 8,810,000	USD 7,060,000	881,000	100.00%	240,059	(14,283)	(14,283)	
家城(股)公司	博城(股)公司	台北市忠孝東 路四段312號8 樓之3	西式速食 餐廳業之 經營	12,908	12,908	364,100	69.55%	656	(1,818)	(1,264)	

大成長城企業股份有限公司及其子公司合併財務報表附註(續)

單位：元/股(單位)

投資 公司名稱	被投資公司 名稱	所在地區	主要營 業項目	原始投資金額		期 末 持 有			被投資公司本 期(損)益	本期編列之投資 (損)益	備註
				本期期末	上期期末	股 數	比 率	帳面金額			
大成長城 國際(集團)有限 公司	Asia Nutrition Technologies Corporation Co. Ltd.	Suite 1806, Tower 1, The Gateway, 25 Canton Road, Tsimshatsui, Kowloon Hong Kong	投資控股 公司	USD7,391,940	USD7,391,940	6,690,472	100.00%	USD41,986,682	USD4,460,429	USD4,460,429	
	Greatwall Food (H.K.) Co. Ltd.	"	食品批發	HKD500,000	HKD500,000	5,000	100.00%	HKD2,084,144	HKD(155,958)	HKD(155,958)	
	Foodchina Inc.	"	投資控股 公司	USD1,680,000	USD1,680,000	8,400,000	22.76%	USD1,988,818	USD248,659	USD56,595	
	大成食品投資有限 公司	"	投資控股 公司	HKD33,896,000 USD30,000	HKD33,896,000 USD30,000	(港幣股)33,896,000 (美金股)30,000	50.00%	HKD5,579,263	HKD(1,152,450)	HKD(576,225)	
	Seafood International Inc.	"	投資控股 公司	USD4,183,974	USD4,183,974	3,744,000	100.00%	USD3,538,098	USD -	USD -	
	天津食品投資有限 公司	"	投資控股 公司	USD3,078,000	USD3,078,000	3,240,000	54.00%	USD4,250,031	USD481,937	USD260,246	
	Waverley Star Ltd.	"	投資控股 公司	USD29,160,858	USD29,160,858	29,160,858	100.00%	USD103,098,140	USD11,247,719	USD11,247,719	
	大成食品(蛇口)有 限公司	蛇口工業區港灣三 路	麵粉相關 產品生產 、銷售	HKD33,000,000	HKD33,000,000	-	37.35%	HKD26,277,530	HKD(9,986,633)	HKD(3,730,007)	
	大成昭和食品(天 津)有限公司	天津市紅橋區紅橋 北路相澤道8號	麵粉相關 產品生產 、銷售	USD4,922,500	USD1,072,500	-	55.00%	CNY37,990,599	CNY3,743,672	CNY2,059,020	
	大成食品(天津)有 限公司	"	麵粉相關 產品生產 、銷售	USD4,446,139	USD2,696,139	-	40.00%	CNY31,164,717	CNY3,466,419	CNY1,386,568	
	大成良友食品(上 海)有限公司	上海市浦東區張楊 路88號606室	麵粉相關 產品生產 、銷售	USD6,197,672	USD6,197,672	-	45.00%	CNY35,058,094	CNY(5,829,218)	CNY(2,623,148)	
	Land O'Lakes Great Wall Enterprise(Greater China) Holdings LTD	Suite 1806, Tower 1, The Gateway, 25 Canton Road, Tsimshatsui, Kowloon Hong Kong	投資控股 公司	USD4,130,000	USD3,530,000	4,130,000	50.00%	USD4,901,338	USD289,867	USD144,934	
	Dachan ESPRESSAMEN- TE ILLY (CHINA) LTD.	Suite 1806, Tower 1, The Gateway, 25 Canton Road, Tsimshatsui Kowloon, Hong Kong	投資控股 公司	USD2,450,000	USD2,450,000	2,450,000	70.00%	USD1,152,538	USD(190,944)	USD(133,661)	
	Clydebridge Ltd.	Suite 1806, Tower 1, The Gateway, 25 Canton Road, Tsimshatsui Kowloon, Hong Kong	投資控股 公司	USD3,544,000	USD3,544,000	3,544,000	94.66%	USD4,898,329	USD205,084	USD194,132	
Global Food Corp.	Suite 1806, Tower 1, The Gateway, 25 Canton Road, Tsimshatsui Kowloon, Hong Kong	投資控股 公司	USD 1	USD 1	1	100.00%	USD(18,096)	USD -	USD -		
Dachan (Asia- Pacific) Limited	Suite 1806, Tower 1, The Gateway, 25 Canton Road, Tsimshatsui Kowloon, Hong Kong	投資控股 公司	USD2,000,000	USD2,000,000	2,000,000	60.00%	USD1,818,086	USD(140,675)	USD(84,405)		
Universal Food Corp.	Suite 1806, Tower 1, The Gateway, 25 Canton Road, Tsimshatsui Kowloon, Hong Kong	投資控股 公司	USD 1	USD 1	1	100.00%	USD12,120	USD -	USD -		
Waverley Star Ltd.	Dachan Food(Asia) Limited	Suite 1806, Tower 1, The Gateway, 25 Canton Road, Tsimshatsui Kowloon, Hong Kong	投資控股 公司	USD29,160,858	USD29,160,858	375,899,946	37.13%	USD102,925,557	USD30,427,808	USD11,297,845	
Asia Nutrition Technologies Corporation	Dachan Food(Asia) Limited	"	投資控股 公司	USD5,759,421	USD5,759,421	152,924,096	15.10%	USD41,857,687	USD30,427,808	USD4,594,599	
Route 66 Fast Food Ltd.	上海萊城李諾餐飲 管理有限公司	中國上海市長寧區 紅橋路2545號4樓	義式餐飲 、烘焙及 餐飲服務 管理。	USD3,100,000	USD3,100,000	-	100.00%	USD2,988,241	USD841,094	USD841,094	

大成長城企業股份有限公司及其子公司合併財務報表附註(續)

投資 公司名稱	被投資公司 名稱	所在地區	主要營 業項目	原始投資金額		期 末 持 有			被投資公司本 期(損)益	本期認列之投資 (損)益	備註
				本期期末	上期期末	股 數	比 率	帳面金額			
Route 66 Fast Food Ltd.	Yung Huo(China) Co., Ltd	Suite 1806, Tower 1, The Gateway, 25 Canton Road, Tsimshastui Kowloon, Hong Kong	投資控股公司	USD3,713,685	USD3,713,685	-	79.03%	USD1,282,031	USD(50,941)	USD(40,256)	
	北京寰城季諾餐飲有限公司	中國北京市朝陽區將台鄉大陳各庄	義式餐飲、烘焙。	USD2,530,000	USD2,530,000	-	100.00%	USD1,976,786	USD(466,877)	USD(466,877)	
	上海迅舍餐飲管理有限公司	中國上海市中山西路800弄57號紫虹大廈8樓	中式連鎖快餐	USD278,000	USD278,000	-	100.00%	USD(294,498)	USD(34,427)	USD(34,427)	
全能生物科技有限公司	TNT HUABANG HOLDINGS LTD	Suite 1806, Tower 1, The Gateway, 25 Canton Road, Tsimshastui Kowloon, Hong Kong	投資控股公司	USD1,110,002	USD1,110,002	770,000	70.00%	USD871,352	USD111,225	USD73,065	
	全能生物科技(天津)有限公司	天津市靜海經濟開發區銀海道	蛋白飼料生產及銷售	USD5,000,000	USD5,000,000	5,000,000	100.00%	USD4,456,808	USD(491,772)	USD(491,772)	
勝博殿(中國)有限公司	勝博殿(北京)有限公司	中國北京市朝陽區將台鄉大陳各庄	日式餐飲服務管理	USD500,000	USD -	500,000	100.00%	USD502,777	USD -	USD -	

2. 資金貸與他人：

單位：千元

編號	貸出資金 之公司	貸 與 對 象	往來 科目	本 期		利 率 區 間	資金貸與 性 質 (註1)	業務往來 金 額	有短期融 通資金必 要之原因	提列備註 呆帳金額	擔 保 品		對個別對 象資金貸 與限額 (註2)	資金貸與 總限額 (註2)
				最高餘額	期末餘額						名 稱	價 值		
1	大成長城國際(集團)有限公司	大成食品投資有限公司	應收同業往來	USD 375	USD 375	- %	2	-	營運週轉	-	-	-	USD 72,366	USD 72,366
1	"	大成食品良友(上海)有限公司	"	USD 3,955	USD -	SIBOR+2%	"	-	"	-	-	-	USD 72,366	USD 72,366
1	"	大成麵粉有限公司	"	USD 650	USD 650	SIBOR+0.75%	"	-	"	-	-	-	USD 72,366	USD 72,366
1	"	大成食品(天津)有限公司	"	USD 7,000	USD 7,000	3.00 %	"	-	"	-	-	-	USD 72,366	USD 72,366
2	Dachan Food (Asia) Limited	Great Wall Northeast Asia Corporation	"	USD 6,000	USD 6,000	- %	"	-	"	-	-	-	USD 107,042	USD 107,042
2	"	大成萬達(天津)有限公司	"	USD 10,700	USD 2,000	0%-SIBOR+0.75%	"	-	"	-	-	-	USD 107,042	USD 107,042
2	"	Union Manufacturing Ltd.	"	USD 2,900	USD 2,900	- %	"	-	"	-	-	-	USD 107,042	USD 107,042
2	"	Hwabei Agri Corp.	"	USD 825	USD 825	- %	"	-	"	-	-	-	USD 107,042	USD 107,042
2	"	Miyasun Great Wall(BVI) Co., Ltd.	"	USD 3,500	USD 3,015	4.02 %	"	-	"	-	-	-	USD 107,042	3USD 107,042
2	"	大成宮產食品(大連)有限公司	"	USD 3,500	USD 3,500	LIBOR+2%	"	-	"	-	-	-	USD 107,042	USD 107,042
2	"	Dongbei Agri Corp.(東北農牧公司)	"	USD 23,300	USD 23,300	- %	"	-	"	-	-	-	USD 107,042	USD 107,042
2	"	Dachan Wanda (HK) Ltd. (DWHK)	"	USD 22,000	USD 22,000	0-LIBOR+2 %	"	-	"	-	-	-	USD 107,042	USD 107,042
2	"	Great Wall Agritech (Liaoning) Co., Ltd. (HK)	"	USD 9,300	USD 9,300	4.02 %	"	-	"	-	-	-	USD 107,042	USD 107,042

大成長城企業股份有限公司及其子公司合併財務報表附註(續)

編號	貸出資金 之公司	貸與 對象	往來 科目	本 期		期 末 餘 額		利 率	資金貸與 性 質	業務往來 金 額	有短期融 通資金必 要之原因	提列備抵 呆帳金額	擔 保 品		對個別對 象資金貸 與限額 (註2)	資金貸與 總限額 (註2)
				最高餘額									區 間	(註1)		
2	Dachan Food (Asia) Limited	Great Wall Nutrition Technologies Sdn. Bhd.	應收同業往來	USD	150	USD	150	- %	2	-	營運週轉	-	-	-	USD 107,042	USD 107,042
3	Great Wall Northeast Asia Corporation	Dongbei Agri Corp.(東北農牧公司)	"	USD	2,540	USD	2,540	- %	"	-	"	-	-	-	USD 69,812	USD 69,812
3	"	Hwabei Agri Corp.(華北農牧公司)	"	USD	3,157	USD	3,157	- %	"	-	"	-	-	-	USD 69,812	USD 69,812
3	"	大成萬達(天津)有限公司	"	USD	17,800	USD	12,800	- %	"	-	"	-	-	-	USD 69,812	USD 69,812
3	"	Great Wall Agritech(Liaoning) Co., Ltd.(HK)	"	USD	269	USD	269	- %	"	-	"	-	-	-	USD 69,812	USD 69,812
3	"	Dachan Wanda (HK) Ltd. (DWHK)	"	USD	5,000	USD	5,000	6.80 %	"	-	"	-	-	-	USD 69,812	USD 69,812
3	"	Dachan Zhong Xin Limited	"	USD	1,500	USD	1,500		"	-	"	-	-	-	USD 69,812	USD 69,812
3	"	大成農技(葫蘆島)有限公司	"	USD	3,800	USD	3,800		"	-	"	-	-	-	USD 69,812	USD 69,812
3	"	Great Wall Nutrition Technologies SDN BHD(GWNT)	"	USD	1,000	USD	-	SIBOR+0.75%	"	-	"	-	-	-	USD 69,812	USD 69,812
4	Land O'Lakes/ Great Wall Enterprise(Greater China) Holding Ltd.	Land O'Lakes/ Great Wall Enterprise Nutrition Technologies(Beijing) Co., Ltd.	"	USD	150	USD	-	- %	"	-	"	-	-	-	USD 4,552	USD 4,552
4	Land O'Lakes/ Great Wall Enterprise(Greater China) Holding Ltd.	Land O'Lakes/ Great Wall Enterprise Nutrition Technologies(Tianjing) Co., Ltd.	"	USD	950	USD	400	- %	"	-	"	-	-	-	USD 4,552	USD 4,552
5	Yung Huo(China) Co., Ltd	北京大成永和餐飲有限公司	"	USD	1,730	USD	1,730	- %	"	-	"	-	-	-	USD 580	USD 580
6	Route 66 Fast Food Ltd.	北京農城季諾餐飲有限公司	"	USD	200	USD	200	- %	"	-	"	-	-	-	USD 2,793	USD 2,793
7	Tianjin Food Investment Co., Ltd	大成食品(天津)有限公司	"	USD	2,628	USD	-	- %	"	-	"	-	-	-	USD 3,025	USD 3,025
8	Dachan Espressamente ily(China) Ltd.	台灣意曼多咖啡有限公司	"	USD	150	USD	150	- %	"	-	"	-	-	-	USD 657	USD 657
9	Great Wall Dalian Investment Co., Ltd.	大成食品(大連)有限公司	"	USD	2,400	USD	2,400	1.80 %	"	-	"	-	-	-	USD 19,464	USD 19,464
10	Dachan (Asia-Pacific) Limited	Great Wall International(Holding) Ltd.	"	USD	1,140	USD	-	- %	"	-	"	-	-	-	USD 1,902	USD 1,902
10	"	Great Wall Northeast Asia Corporation	"	USD	760	USD	-	- %	"	-	"	-	-	-	USD 1,902	USD 1,902

大成長城企業股份有限公司及其子公司合併財務報表附註(續)

編號	貸出資金 之公司	貸與 對象	往來 科目	本 期 最高餘額	期 末 餘 額	利 率 區 間	資金貸與 性 質 (註1)	業務往來 金 額	有短期融 通資金必 要之原因	提列備抵 呆帳金額	擔 保 品		對個別對 象資金貸 與限額 (註2)	資金貸與 總限額 (註2)
											名 稱	價 值		
11	美藍雷股份有限 公司	大成長城 企業(股) 有限公司	應收同 業往來	NTD 137,000	NTD -	1.00 %	2	-	營運週轉	-	-	-	NTD 117,162	NTD 117,162
12	TNT BIOTECHNOL OGY CO. LIMITED	全龍生物 科技(天津) 有限公司	"	USD 2,700	USD 2,700	- %	"	-	"	-	-	-	USD 17,629	USD 17,629

註1：資金貸與性質之填寫方法如下：

- 1.有業務往來者請填1。
- 2.有短期融通資金之必要者請填2。

註2：個被投資公司資金貸與他人總額，以不超過本公司淨值百分之四十為限，至於個別對象之限額不超過本公司淨值百分之二十為限。

3.為他人背書保證：

單位：新台幣千元

編號	背書保證者 公司名稱	被背書保證對象		對單一企業 背書保證限額 (註2)	本期最高背 書保證餘額	期末背書 保證餘額	以財產擔保之 背書保證金額	累計背書保證金 額佔最近期財務 報表淨值之比率	背書保證 最高限額 (註2)
		公司名稱	關 係 (註1)						
1	都城實業股 份有限公司	勝成餐飲股份有限公 司	3	751,007	15,000	15,000	-	2.00 %	1,502,014
2	亞洲營養技 術(越南)有 限公司	亞洲營養技術(隆安) 有限公司	"	527,585	233,122	-	-	- %	1,055,170
3	Great Wall International (holdings) Co., Ltd. (GWIH)	Great Wall International (holdings) Co., Ltd. (GWIH)	"	5,357,253	132,377	-	-	- %	10,714,505
3	"	大成食品(香港)有限 公司	"	註3	註3	註3	-	註3	註3
3	"	大成麵粉有限公司	"	註3	註3	註3	-	註3	註3
3	"	Seafood International Inc.	"	註3	註3	註3	-	註3	註3
4	"	Great Wall International (holdings) Co., Ltd. (GWIH)	"	5,357,253	193,668	181,740	-	3.39 %	10,714,505
4	"	大成食品(香港)有限 公司	"	註3	註3	註3	-	註3	註3
4	"	大成麵粉有限公司	"	註3	註3	註3	-	註3	註3
4	"	Universal Food Corp.	"	註3	註3	註3	-	註3	註3
4	"	Global Food Corp.	"	註3	註3	註3	-	註3	註3
4	"	Seafood International Inc.	"	註3	註3	註3	-	註3	註3
5	"	Great Wall International (holdings) Co., Ltd. (GWIH)	"	5,357,253	161,390	151,450	-	2.83 %	10,714,505
5	"	大成食品(香港)有限 公司	"	註3	註3	註3	-	註3	註3
5	"	Seafood International Inc.	"	註3	註3	註3	-	註3	註3
6	"	大成良友(上海)有限 公司	"	5,357,253	120,651	119,797	-	2.24 %	10,714,505
7	"	Great Wall International (holdings) Co., Ltd. (GWIH)	"	5,357,253	242,760	242,320	-	4.52 %	10,714,505

大成長城企業股份有限公司及其子公司合併財務報表附註(續)

編號	背書保證者	被背書保證對象		對單一企業	本期最高背	期末背書	以財產擔保之	累計背書保證金	背書保證
	公司名稱	公司名稱	關係 (註1)	背書保證限額 (註2)	書保證餘額	保證餘額	背書保證金額	額佔最近期財務 報表淨值之比率	最高限額 (註2)
7	Great Wall International (holdings) Co., Ltd. (GWIH)	大成麵粉有限公司	3	註3	註3	註3	-	註3	註3
7	"	Seafood International Inc.	"	註3	註3	註3	-	註3	註3
7	"	Universal Food Corp.	"	註3	註3	註3	-	註3	註3
7	"	Global Food Corp.	"	註3	註3	註3	-	註3	註3
7	亞洲營養技術(越南)有限公司	亞洲營養技術(越南)有限公司	"	527,585	96,975	-	-	- %	1,055,170
7	"	亞洲營養技術(隆安)有限公司	"	註3	註3	註3	-	註3	註3
8	Dachan Food (Asia) Ltd.	Dachan Food (Asia) Ltd.	"	5,357,253	129,112	121,160	-	2.26 %	10,714,505
8	"	Great Wall Northeast Asia Corp.	"	註3	註3	註3	-	註3	註3
8	"	Golden Harvest Inc.	"	註3	註3	註3	-	註3	註3
8	"	Dachan Wanda (HK) Ltd	"	註3	註3	註3	-	註3	註3

註1：背書保證者與被背書保證對象之關係有下列六種，標示種類即可：

1. 有業務關係之公司。
2. 直接持有普通股股權超過百分之五十之子公司。
3. 母公司與子公司持有普通股股權合併計算超過百分之五十之被投資公司。
4. 對公司直接或經由子公司間持有普通股股權超過百分之五十之母公司。
5. 基於承攬工程需要之同業間依合約規定互保之公司。
6. 因共同投資關係由各出資股東依其持股比例對其背書保證之公司。

註2：對個別對象之背書保證金額，以提供背書保證之子公司淨值為限，且不得超過大成長城企業股份有限公司最近期財務報表之淨值百分之五十。

註3：同編號之公司係使用共同背書保證額度。

4. 期末持有有價證券情形：

單位：新台幣千元/股(單位)

持有之公司	有價證券 種類及名稱	與有價證券 發行人之關係	帳列 科目	期 末				備 註
				股 數	帳面金額	持股比率	市 價	
黃河投資(股)公司	大成長城企業(股)公司	本公司董事長與該公司董事長為同一人	備供出售金融資產—非流動	20,972,521	614,077	4.19	614,077	
	大江國際(股)有限公司		以成本法衡量之金融資產—非流動	2,500,000	12,500	0.86	-	
	長靖資訊企業有限公司		"	8,330	83	16.66	-	
家城(股)公司	博城(股)公司		採權益法之長期股權投資	364,100	1,399	69.55	-	
都城實業(股)公司	大成長城企業(股)公司	本公司董事長與該公司董事長為同一人	交易目的金融資產—非流動	15,968,112	467,548	3.19	467,548	

大成長城企業股份有限公司及其子公司合併財務報表附註(續)

持有之公司	有價證券 種類及名稱	與有價證券 發行人之關係	帳列 科目	期 末				備 註
				股 數	帳面金額	持股比率	市 價	
都城實業(股)公司	岩島成(股)公司		採權益法之長期股權投資	1,736,000	20,286	56.00	-	
	華園會館管理顧問(股)公司		"	312,375	3,124	17.00	-	
	英屬維京群島高速66食品有限公司		"	10,826,685	221,979	100.00	-	
	聯成餐飲(股)公司		"	15,000	8,795	50.00	-	
	勝成餐飲(股)公司		"	3,900,000	50,630	50.00	-	
	勝博殿(中國)有限公司		"	1,500,000	22,684	50.00	-	
欣光食品(股)公司	錢櫃企業(股)公司	本公司董事長與該公司董事長為同一人	以成本法衡量之金融資產—非流動	114,300	3,244	0.06	-	
全能營養技術(股)公司	全能生物科技有限公司	本公司董事長與該公司董事長為同一人	採權益法之長期股權投資	881,000	234,902	100.00	-	

註：市價之假設方法如下：

- 1.有公開市價者，係指資產負債表日之平均收盤價。但開放型基金，其市價係指資產負債表日該基金淨資產價值。
 - 2.無公開市價者，股票請填每股淨值。
- 5.累積買進或賣出同一有價證券之金額達新台幣一億元或實收資本額百分之二十以上：

單位：千元

買、賣 之公司	有價證券 種類及名稱 (註1)	帳列 科目	交易對象 (註2)	關係 (註2)	期 初		買 入(註3)		賣 出(註3)				期 末	
					股 數	金 額	股 數	金 額	股 數	售 價	帳面成本	處分損益	股 數	金 額
	基金—寶誠 或寶貨幣市 場基金	公平價 值變動 列入損 益之金 融資產 —流動			-	-	-	369,000	-	369,203	369,000	203	-	-

註1：本表所稱有價證券，係指股票、債券、受益憑證及上述項目所衍生之有價證券。

註2：有價證券帳列長期投資者，須填寫該二欄，餘得免填。

註3：累計買進、賣出金額應按市價分開計算是否達一億元或實收資本額百分之二十。

註4：實收資本額係指母公司之實收資本額。

- 6.取得不動產之金額達新台幣一億元或實收資本額百分之二十以上者：無。
- 7.處分不動產之金額達新台幣一億元或實收資本額百分之二十以上者：無。

大成長城企業股份有限公司及其子公司合併財務報表附註(續)

8.與關係人進、銷貨之金額達新台幣一億元或實收資本額百分之二十以上者：

單位：新台幣千元

進(銷)貨之公司	交易對象	關係	交易情形				交易條件與一般交易不同之情形及原因		應收(付)票據、帳款		備註
			進(銷)貨金額	佔總進(銷)貨之比率	授信期間	單價	授信期間	餘額	佔總應收(付)票據、帳款之比率		
美藍雷(股)公司	大成長城企業(股)公司	本公司董事長為其董事	進貨	865,605	9.20 %	二個月	依市場價格並配合公司政策調整	二個月	(76,030)	(45.98) %	無
美藍雷(股)公司	"	本公司董事長為其董事	銷貨	(2,109,722)	(35.21) %	"	"	"	216,338	30.66 %	"
大統益(股)公司	"	本公司係該公司董事	進貨	172,604	1.00 %	同一般客戶	同一般客戶	同一般客戶	-	- %	"
大統益(股)公司	"	本公司係該公司董事	銷貨	(693,143)	(4.00) %	"	"	"	22,541	4.00 %	"
中華全球食物(股)公司	"	其董事之一係本公司之執行長	銷貨	(241,879)	(4.41) %	"	"	"	21,188	100.00 %	"
中華全球食物(股)公司	"	其董事之一係本公司之執行長	進貨	156,122	3.27 %	"	"	"	(4,822)	(93.57) %	"
全能營養技術(股)公司	"	本公司董事長為其董事	銷貨	(218,880)	(15.70) %	"	以成本加計3,000元/公噸	"	44,214	16.10 %	"
全能營養技術(股)公司	"	本公司董事長為其董事	進貨	313,852	26.30 %	"	同一般客戶	"	(58,656)	(52.80) %	"
大成藍雷(股)公司	"	本公司董事長為其董事	進貨	402,139	100.00 %	"	每公噸收取625元加工收入	"	(71,014)	(98.09) %	"

9.應收關係人款項達新台幣一億元或實收資本額百分之二十以上者：

單位：新台幣千元

帳列應收款項之公司	交易對象	關係	應收關係人款項餘額	週轉率	逾期應收關係人款項		應收關係人款項期後收回金額	提列備抵呆帳金額
					金額	處理方式		
美藍雷(股)公司	"	"	216,338	12.75	-		216,338	-

10.從事衍生性商品交易：

民國一〇〇年度，本公司之轉投資公司遼寧大成農牧有限公司及大成食品(天津)有限公司從事衍生性商品交易，明細表如下：

(1)期貨交易

截至民國一〇〇年十二月三十一日止，無未平倉之期貨契約，已實現損失為11,587千元。

(2)結構式定期存款

結構式定期存款 100.12.31
\$ 24,000

結構式定存之利率條件為6個月期上海同業間拆放利率(SHIBOR)方式計息。其到期日為民國一〇一年三月二十九日。

大成長城企業股份有限公司及其子公司合併財務報表附註(續)

(三)大陸投資資訊：

1.轉投資大陸地區之事業相關資訊

單位：新台幣千元

大陸被投資 公司名稱	主要營業項目	實收 資本額	投資 方式 (註1)	本期期初 自台灣匯 出累積投 資金額	本期匯出或收回投資金額		本期期末 自台灣匯 出累積投 資金額	本公司直接 或間接 投資之 持股比例	本期認列 投資(損)益 (註2)	期末投資 帳面價值	截至本期 止已匯回 台灣之投 資收益
					匯出	收回					
大成食品(蛇口)有限公司	麵粉相關產品生產、銷售。	HKD 132,510	2	362,508	-	-	362,508	37.35 %	(21,172)	153,867	-
大成食品(天津)有限公司	麵粉相關產品生產、銷售。	USD 9,378	"	53,136	-	-	53,136	72.40 %	11,445	271,034	-
大成宮產食品(大連)有限公司	雞肉加工品產銷。	USD 9,880	"	-	-	-	-	52.23 %	(1,197)	117,739	-
大成食品(大連)有限公司	雞肉、飼料產銷。	USD 26,600	"	315,908	-	-	315,908	29.78 %	40,056	378,388	-
遼寧大成農牧實業有限公司	飼料產銷。	USD 19,080	"	229,600	-	-	229,600	52.23 %	32,688	537,007	-
大成農牧(黑龍江)有限公司	飼料產銷。	USD 1,562	"	-	-	-	-	52.23 %	35,024	167,394	-
大成農牧(營口)有限公司	飼料產銷。	USD 14,500	"	57,813	-	-	57,813	52.23 %	2,539	226,776	-
大成農牧(鐵嶺)有限公司	雞肉、飼料產銷。	USD 14,089	"	84,655	-	-	84,655	52.23 %	104,973	482,509	-
大成萬達(天津)有限公司	雞肉、飼料產銷。	RMB257,200	"	-	-	-	-	52.23 %	19,503	600,935	-
青島大成飼料科技有限公司	飼料產銷。	USD 3,300	"	-	-	-	-	52.23 %	23,216	122,487	-
北京東北亞諮詢有限公司	經營管理顧問服務。	USD 500	"	-	-	-	-	52.23 %	(1,507)	4,821	-
北京富強在線訊息技術有限公司	糧商業、畜產品批發業、飼料及農產品零售。	USD 2,700	"	-	-	-	-	23.84 %	(354)	(21,591)	-
東北農牧(長春)有限公司	飼料產銷。	USD 1,093	"	19,483	-	-	19,483	52.23 %	51,814	139,857	-
大成農牧(河南)有限公司	飼料產銷。	USD 1,900	"	-	-	-	-	52.23 %	(1,763)	25,049	-
大成美食(上海)有限公司	雞肉、豬肉、冷食保鮮加工調理食品的產銷。	USD 6,940	"	82,000	-	-	82,000	52.23 %	(1,708)	130,886	-
大成昭和食品(天津)有限公司	麵粉相關產品生產、銷售。	USD 8,950	"	26,158	-	-	26,158	55.00 %	9,390	182,540	-
湖南大藍生物科技飼料有限公司	飼料產銷。	USD 1,350	"	-	-	-	-	26.16 %	159	6,822	-
湖南大成科技飼料有限公司	飼料產銷。	USD 2,200	"	-	-	-	-	52.23 %	3,698	65,945	-
大成食品(河北)有限公司	飼料產銷。	USD 10,100	"	-	-	-	-	52.23 %	(61,236)	108,640	-
大成食品(山東)有限公司	飼料產銷。	USD 4,000	"	-	-	-	-	52.23 %	(1,615)	66,933	-

大成長城企業股份有限公司及其子公司合併財務報表附註(續)

大陸被投資 公司名稱	主要營業項目	實收 資本額	投資 方式 (註1)	本期期初 自台灣匯 出累積投 資金額	本期匯出或收回投資金額		本期期末 自台灣匯 出累積投 資金額	本公司直接 或間接 投資之 持股比例	本期認列 投資(損)益 (註2)	期末投資 帳面價值	截至本期 止已匯回 台灣之投 資收益
					匯出	收回					
大成食品(盤錦)有限公司	雞肉產銷。	USD 2,000	2	-	-	-	-	52.23 %	(299)	48,503	-
大成良友食品(上海)有限公司	麵粉相關產品生產、銷售。	RMB 100,000	"	-	-	-	-	45.00 %	(12,236)	168,449	-
大成農技飼料(瀋陽)有限公司	飼料產銷。	USD 3,038	"	-	-	-	-	52.23 %	(2,239)	58,817	-
大成農技(葫蘆島)有限公司	飼料產銷。	USD 3,800	"	-	-	-	-	52.23 %	1,305	12,354	-
大成藍雷營養科技(天津)有限公司	飼料產銷。	USD 6,521	"	-	-	-	-	50.00 %	(7,068)	68,388	-
大成藍雷營養科技(北京)有限公司	飼料產銷。	USD 1,000	"	-	-	-	-	50.00 %	1,970	14,725	-
上海寰城季諾餐飲管理有限公司	義式餐飲、烘焙及餐飲服務管理。	USD 3,100	"	101,680	-	-	101,680	100.00 %	17,483	82,843	-
北京大成永和餐飲有限公司	中式連鎖快餐。	USD 1,950	"	44,647	-	-	44,647	79.03 %	(1,177)	6,502	-
北京寰城季諾餐飲有限公司	義式餐飲、烘焙。	USD 2,530	"	21,320	-	-	21,320	100.00 %	(13,722)	76,841	-
意曼多餐飲管理(上海)有限公司	義式餐飲、烘焙及餐飲服務管理	USD 2,800	"	-	-	-	-	70.00 %	(3,555)	21,728	-
意曼多餐飲管理(北京)有限公司	義式餐飲、烘焙及餐飲服務管理	RMB 5,000	"	-	-	-	-	70.00 %	(30)	16,652	-
上海迅食餐飲管理有限公司	中式連鎖快餐。	USD 278	"	-	-	-	-	100.00 %	(1,012)	(8,916)	-
華邦(天津)生物科技有限公司	飼料。	RMB 2,891	"	35,542	-	-	35,542	90.25 %	6,253	12,298	-
全能生物科技(天津)有限公司	飼料。	USD 5,000	"	189,610	51,464	-	241,074	100.00 %	(14,452)	134,930	-
吉林中新成食品有限公司	豬肉加工、飼料加工和產品銷售等。	USD 4,900	"	-	-	-	-	15.67 %	(8,082)	81,591	-

2.轉投資大陸地區限額

單位：美金元/新台幣千元

本期期末累計自台灣匯出 赴大陸地區投資金額	經濟部投審會核准投資金額	依經濟部投審會規定 赴大陸地區投資限額
US 51,482,434	US 148,825,255	6,531,386

註1：投資方式區分為下列四種，標示種類別即可：

- 1.經由第三地區匯款投資大陸公司。
- 2.透過第三地區投資設立公司再投資大陸公司。

大成長城企業股份有限公司及其子公司合併財務報表附註(續)

3.透過轉投資第三地區現有公司再投資大陸公司。

4.直接投資大陸公司。

5.其他方式。

註2：投資損益認列基礎係由被投資公司經會計師查核之財務報告認列。註明。

註3：本表相關數字涉及外幣者係依財務報告日之匯率換算為新台幣，損益認列的部份係以年度月加權平均匯率換算為新台幣。

註4：本金額不包括盈餘增資金額。

(四)母子公司間業務關係及重要交易往來情形：

民國一〇〇年度大成公司與各子公司間業已銷除之重大交易事項

編號	交易人名稱	交易往來對象	與交易人之關係	交易往來情形			
				科目	金額	交易條件	佔合併總營收或總資產之比率
0	大成長城企業(股)公司	美藍雷(股)公司	1	銷貨收入	865,605	依市場價格並配合公司政策調整	1.82 %
0	"	"	"	銷貨成本	2,109,722		2.34 %
0	"	"	"	應收帳款	36,726		0.15 %
0	"	"	"	應收票據	39,304		0.11 %
0	"	"	"	應收同業往來	72,000		1.02 %
0	"	"	"	其他應收款	1,116		- %
0	"	"	"	應付帳款	173,080		0.41 %
0	"	"	"	應付票據	43,258		- %
0	"	"	"	其他應付款	8,444		- %
0	"	"	"	租賃收入	11,429		0.02 %
0	"	"	"	財務費用	97		- %
0	"	"	"	財務收入	644		- %
0	"	家城(股)公司	1	其他應付款	22		0.01 %
0	"	"	"	其他應收款	875		- %
0	"	都城實業(股)公司	1	其他應付款	23,460		0.04 %
0	"	"	"	其他應收款	295		- %
0	"	"	"	服務費用	-		0.07 %
0	"	"	"	財務收入	8		- %
0	"	"	"	管理服務收入	1,360		- %
0	"	"	"	租賃收入	4,333		0.01 %
0	"	"	"	管理服務費用	47,400		- %
0	"	國成麵粉(股)公司	1	銷貨成本	22,993	與一般交易條件相同	0.03 %
0	"	"	"	其他應收款	85		- %
0	"	"	"	應付帳款	4,133		0.02 %
0	"	"	"	應收同業往來	100,000		- %
0	"	"	"	管理服務收入	2,999		- %
0	"	"	"	財務收入	615		- %
0	"	黃河投資(股)公司	1	財務費用	23		- %
0	"	"	"	應付同業往來	15,000		- %
0	"	全能營養技術(股)公司	1	銷貨收入	313,852	與一般交易條件相同	0.33 %
0	"	"	"	銷貨成本	218,880	以成本價加計3,000元/每公噸	0.14 %
0	"	"	"	應收帳款	28,299		0.09 %
0	"	"	"	應收票據	30,357		- %
0	"	"	"	管理服務收入	1,695		- %
0	"	"	"	利息收入	202		- %
0	"	"	"	租賃收入	22,289		0.02 %
0	"	"	"	其他收入	6,103		0.01 %
0	"	"	"	其他應收款	4,709		0.01 %
0	"	"	"	應付帳款	20,797		0.04 %
0	"	"	"	應付票據	23,417		- %
0	"	"	"	應收同業往來	-		0.02 %
0	"	"	"	委外加工費	20,010		0.03 %
0	"	安心巧廚(股)公司	1	銷貨收入	6,249	與一般交易條件相同	0.01 %
0	"	"	"	租賃收入	22		- %
0	"	"	"	應收帳款	535		- %

大成長城企業股份有限公司及其子公司合併財務報表附註(續)

編號	交易人名稱	交易往來對象	與交易人之關係	交易往來情形			
				科目	金額	交易條件	佔合併總營收或總資產之比率
0	大成長城企業(股)公司	安心巧廚(股)公司	1	應收票據	707		- %
0	"	岩島城(股)公司	1	其他應付款	102		0.02 %
0	"	"	"	租賃收入	18		- %
0	"	"	"	其他應收款	1,163		- %
0	"	欣光食品(股)公司	1	銷貨收入	20,296	與一般交易條件相同	0.02 %
0	"	"	"	應收帳款	572		- %
0	"	"	"	利息收入	174		- %
0	"	"	"	其他收入	19		- %
0	"	"	"	租賃收入	58		- %
0	"	"	"	管理服務收入	2,058		- %
0	"	"	"	應收同業往來	24,000		- %
0	"	"	"	其他應付款	7		- %
0	"	"	"	其他應收款	256		- %
0	"	台灣意曼多(股)公司	1	其他應收款	238	與一般交易條件相同	- %
0	"	"	"	其他應付款	26		- %
0	"	勝成餐飲(股)公司	1	租賃收入	26		- %

民國九十九年度大成公司與各子公司間業已銷除之重大交易事項

編號	交易人名稱	交易往來對象	與交易人之關係	交易往來情形			
				科目	金額	交易條件	佔合併總營收或總資產之比率
0	大成長城企業(股)公司	美藍雷(股)公司	1	銷貨收入	1,334,601	依市場價格並配合公司政策調整	1.82 %
0	"	"	"	銷貨成本	1,719,480		2.34 %
0	"	"	"	應收帳款	42,546		0.15 %
0	"	"	"	應收票據	32,178		0.11 %
0	"	"	"	應收同業往來	288,000		1.02 %
0	"	"	"	其他應收款	1,211		- %
0	"	"	"	應付帳款	114,719		0.41 %
0	"	"	"	租賃收入	11,429		0.02 %
0	"	"	"	財務費用	66		- %
0	"	"	"	財務收入	2,149		- %
0	"	"	"	委外加工費	364		- %
0	"	"	"	其他收入	4		- %
0	"	家城(股)公司	1	其他應付款	4,007		0.01 %
0	"	"	"	服務收入	307		- %
0	"	"	"	其他應收款	881		- %
0	"	都城實業(股)公司	1	其他應付款	9,928		0.04 %
0	"	"	"	其他應收款	508		- %
0	"	"	"	服務費用	47,880		0.07 %
0	"	"	"	財務收入	252		- %
0	"	"	"	租賃收入	4,318		0.01 %
0	"	"	"	服務收入	1,486		- %
0	"	國成麵粉(股)公司	1	銷貨成本	23,893	與一般交易條件相同	0.03 %
0	"	"	"	應付帳款	5,757		0.02 %
0	"	"	"	管理服務收入	1,830		- %
0	"	Great Wall Nutrition Technologies Sdn. Bhd	1	銷貨收入	2,511	與一般交易條件相同	- %
0	"	全能營養技術(股)公司	1	銷貨收入	241,966	與一般交易條件相同	0.33 %
0	"	"	"	銷貨成本	104,329	以成本價加計3,000元/每公噸	0.14 %
0	"	"	"	應收帳款	25,052		0.09 %
0	"	"	"	管理服務收入	1,680		- %
0	"	"	"	租賃收入	13,717		0.02 %
0	"	"	"	其他收入	6,930		0.01 %
0	"	"	"	財務收入	62		- %
0	"	"	"	其他應收款	4,142		0.01 %
0	"	"	"	應付帳款	11,655		0.04 %
0	"	"	"	應收同業往來	5,000		0.02 %
0	"	"	"	委外加工費	23,594		0.03 %
0	"	安心巧廚(股)公司	1	銷貨收入	7,004	與一般交易條件相同	0.01 %

大成長城企業股份有限公司及其子公司合併財務報表附註(續)

編號	交易人名稱	交易往來對象	與交易人之關係	交易往來情形			
				科目	金額	交易條件	佔合併總營收或總資產之比率
0	大成長城企業(股)公司	安心巧廚(股)公司	1	租賃收入	43		- %
0	"	"	"	應收帳款	560		- %
0	"	"	"	其他收入	4		- %
0	"	"	"	其他應收款	4		- %
0	"	岩島城(股)公司	1	其他應付款	5,034		0.02 %
0	"	"	"	其他應收款	1,090		- %
0	"	欣光食品(股)公司	1	銷貨收入	12,204	與一般交易條件相同	0.02 %
0	"	"	"	應收帳款	381		- %
0	"	"	"	應收票據	195		- %
0	"	"	"	其他收入	11		- %
0	"	"	"	租賃收入	62		- %
0	"	"	"	管理服務收入	3,066		- %
0	"	台灣意曼多(股)公司	1	其他應收款	233	與一般交易條件相同	- %
0	"	"	"	其他應付款	979		- %
0	"	亞洲營養技術有限公司	1	銷貨收入	2,498	與一般交易條件相同	- %
0	"	聯成餐飲(股)公司	1	其他應收款	164		- %
0	"	"	"	其他應付款	518		- %
0	"	勝成餐飲(股)公司	1	其他應付款	6		- %

十二、營運部門資訊：

(一)一般性資訊

合併公司有四個應報導部門：飼料部門、大宗油脂部門、肉品部門及消費食品部門，飼料部門係製造及銷售家禽及家畜飼料。大宗油脂部門係從事黃豆加工品之買賣。肉品部門係從事白肉雞垂直整合生產與銷售。消費食品部門係從事製造及銷售雞肉加工品。

合併公司之應報導部門係策略性事業單位，以提供不同產品及勞務。由於每一策略性事業單位需要不同技術及行銷策略，故須分別管理。

(二)部門資訊

本公司營運部門資訊及調節如下：

單位：新台幣千元

100年度	飼料部門	大宗油脂部門	肉品部門	消費食品部門	其他	調整及銷除	合計
部門收入—淨額	\$ 37,204,799	7,653,949	36,956,252	3,674,932	2,596,173	(4,023,415)	84,062,690
部門(損)益	\$ 1,729,339	(17,387)	525,936	(72,183)	87,573	(431,176)	1,822,102
投資(損)益							(15,418)
公司一般收入費用—淨額							434,985
利息費用							(162,252)
繼續營業部門稅前利益							2,079,417
可辨認資產	\$ 7,704,343	1,355,068	6,622,719	2,046,503	1,369,925	-	19,098,558
採權益法之長期股權投資							644,332
公司一般資產							13,190,978
資產合計							32,933,868
折舊及攤提	\$ 431,141	88,696	428,261	42,586	30,086	-	1,020,770
資本支出	\$ 915,384	41,439	319,578	12,130	150,509	-	1,439,040

大成長城企業股份有限公司及其子公司合併財務報表附註(續)

99年度	飼料部門	大宗油脂部門	肉品部門	消費食品部門	其 他	調整及銷除	合 計
部門收入—淨額	\$ 32,195,420	7,464,007	31,430,732	3,183,401	2,231,417	(3,000,516)	73,504,461
部門(損)益	\$ 1,509,789	172,885	(172,166)	(197,130)	94,500	46,702	1,454,580
投資(損)益							(1,035)
公司一般收入費用—淨額							474,720
利息費用							(122,696)
繼續營業部門稅前利益							1,805,569
可辨認資產	\$ 5,914,720	1,355,772	6,213,776	1,064,083	1,700,389	-	16,248,740
採權益法之長期股權投資							537,422
公司一般資產							11,399,333
資產合計							28,185,495
折舊及攤提	\$ 379,068	29,688	384,677	107,498	47,671	26,420	975,022
資本支出	\$ 468,654	15,459	459,428	109,502	31,585	-	1,084,628

合併公司資產之衡量金額並未提供予營運決策者，依99.06.28基秘字第151號函釋，應報導部門資產之衡量金額若未提供予營運決策者時，應揭露資產之衡量金額為零。

(三) 企業整體資訊

1. 地區別資訊

本公司地區別資訊如下，其中收入係依據客戶所在地理位置為基礎歸類，而非流動資產則依據資產所在地理位置歸類。

來自外部客戶收入：

地區	100年度	99年度
臺灣	\$ 32,956,275	26,350,014
中國大陸	43,884,945	37,887,150
越南	6,792,666	6,441,249
其他國家	428,804	2,826,048
合計	\$ 84,062,690	73,504,461

非流動資產：

地區	100年度	99年度
臺灣	\$ 4,377,693	3,882,883
中國大陸	5,669,042	4,897,305
越南	1,150,776	1,059,438
其他國家	265,238	247,513
合計	\$ 11,462,749	10,087,139

六、本公司及關係企業最近年度及截止報刊印日止有無發生財務週轉困難情事並列明其對本公司財務狀況之影響：無。

柒、財務狀況及經營結果之檢討分析與風險管理

一、財務狀況：

(一) 財務狀況比較分析：

單位：新台幣仟元

項目	年度		差 異	
	100 年度	99 年度	金 額	%
流動資產	5,675,631	5,312,474	363,157	6.84
基金及投資	8,002,152	7,137,354	864,798	12.12
固定資產	2,951,748	2,676,953	274,795	10.27
無形資產	0	0	0	0.00
其他資產	903,879	723,761	180,118	24.89
資產總額	17,533,410	15,850,542	1,682,868	10.62
流動負債	5,419,482	4,289,073	1,130,409	26.36
長期負債	1,070,754	1,372,589	(301,835)	(21.99)
其他負債	157,531	215,765	(58,234)	(26.99)
負債總額	6,647,767	5,877,427	770,340	13.11
股本	5,247,491	4,946,679	300,812	6.08
資本公積	1,980,192	1,829,379	150,813	8.24
保留盈餘	3,071,705	2,841,591	230,114	8.10
股東權益總額	10,885,643	9,973,115	912,528	9.15

重大變動項目說明：

- (一)其他資產：係因閒置及出租資產增加 183,603 仟元。
- (二)流動負債：主要係短期借款增加 1,217,332 仟元。
- (三)長期負債：係因應付公司債減少 745,169 仟元及長期借款增加 443,334 仟元。
- (四)其他負債：主要係應計退休金負債減少。

(二) 對公司之重大影響及因應計劃：無重大影響。

二、經營結果：

(一) 經營結果比較分析：

單位：新台幣仟元

項 目	100 年度		99 年度		增減金額	變動比例 (%)
	小 計	合 計	小 計	合 計		
營業收入總額	23,955,784		21,892,808		2,062,976	9.42
減：銷貨退回	88,720		74,282		14,438	19.44
銷貨折讓	<u>783,383</u>		<u>784,740</u>		(1,357)	(0.17)
營業收入淨額		23,083,681		21,033,786	2,049,895	9.75
營業成本		<u>21,352,158</u>		<u>19,353,147</u>	1,999,011	10.33
營業毛利		1,731,523		1,680,639	50,884	3.03
加：聯屬公司間已 實現銷貨毛利		-		-	-	-
減：聯屬公司間未 實現銷貨毛利		-		-	-	-
已實現營業毛利		<u>1,731,523</u>		<u>1,680,639</u>	50,884	3.03
營業費用		<u>1,229,001</u>		<u>1,126,252</u>	102,749	9.12
營業利益		502,522		554,387	(51,865)	(9.36)
營業外收入		902,475		804,498	97,977	12.18
營業外支出		<u>228,687</u>		<u>146,161</u>	82,526	56.46
繼續營業部門 稅前淨利		1,176,310		1,212,724	(36,414)	(3.00)
減：所得稅費用		<u>105,260</u>		<u>132,294</u>	(27,034)	(20.43)
繼續營業部門 稅後淨利		<u>1,071,050</u>		<u>1,080,430</u>	(9,380)	(0.87)

增減比率變動分析說明：

1. 營業收入淨額及營業成本：變動比例未達20%。
2. 營業毛利：變動比例未達20%。
3. 營業費用：變動比例未達20%。
4. 營業外收入：變動比例未達20%。
5. 營業外支出：主要係兌換損失增加所致。
6. 所得稅費用：係因本期稅前淨利減少所致。

(二) 營業毛利變動分析

單位:新台幣仟元

	100 年度毛利	99 年度毛利	差異數
肉品部	361,079	207,798	153,281
飼料部	986,730	1,150,864	(164,134)
其他	383,714	321,977	61,737
合計	1,731,523	1,680,639	50,884

由上表可知，本公司毛利變動情形最為顯著之部門為飼料部及肉品部，針對此兩部門影響毛利較為顯著之部分產品進行價量分析如下：

	前後期增 減變動數	差異原因			
		售價差異	成本價格差異	銷售組合差異	數量差異
飼料	(164,134)	60,761	(61,992)	(102,501)	(60,402)
肉品	153,281	15,026	(11,994)	139,302	10,947

(三) 預期銷售數量與其依據：

依據過去實績及市場需求變動之情況下，101 年預估之銷售數量如下：

項 目	銷售量 (噸)
飼 料	850,000
肉 品 (白 肉 雞 + 土 雞)	101,000
大 宗 物 資	320,000

(四) 對公司未來財務業務之可能影響及因應計劃：無重大影響

三、現金流量：

(一) 最近年度現金流量變動之分析說明

年 度	100 年度	99 年度	增(減)比例%
現金流量比率	10.72%	17.28%	(6.56)%
現金流量允當比率	44.44%	50.35%	(5.91)%
現金再投資比率	0%	1.28%	(1.28)%

增減比例變動分析如下：

本年度現金流動各比率較上年度減少，主要係本年度應收票據增加254,366仟元、公平價值變動列入損益之金融資產增加201,951仟元、購置固定資產增加186,669仟元及短期借款增加314,440仟元所致。

(二) 未來一年現金流動性分析

單位：新台幣仟元

期初現金 餘額(1)	預計全年 來自營業活動 淨現金流量(2)	預計全年 現金流出量 (3)	預計現金剩餘 (不足)數額 (1)+(2)-(3)	預計現金不足額之 補救措施	
				投資計劃	理財計劃
221,256	600,000	585,000	236,256	-	-

1. 本年度現金流量情形分析：

- (1)營業活動:未來一年營業活動淨流入產生原因，係預計營運狀況較今年度為佳，致使產生預計營業活動淨現金流入。
- (2)投資活動:未來一年預計不增加或出售長期投資，故變動不大。
- (3)理財活動:未來一年預計須償還一年內到期之長期負債及發放現金股利，故預期產生預計融資活動產生淨現金流出。

綜上所述，未來一年係以營業活動所產生之淨現金流入，支應全年流出量。

2. 流動性不足之改善計畫:無

四、最近年度重大資本支出對財務業務之影響

本公司於民國一百年開始至一百零二年度約有 940,000 仟元之資本支出，其中土地：NT27,000 萬、土木工程：NT29,000 萬、機器設備：NT38,000 萬。

(一) 重大資本支出之運用情形及資金來源：

計劃 項目	實際或預期 之資金來源	實際或預期 完工日期	所需資金 總額(仟元)	實際或預定資金運用情形				
				102 年度 (仟元)	101 年度 (仟元)	100 年度 (仟元)	99 年度 (仟元)	98 年度 (仟元)
柳營飼料廠	營運獲利	102 年初	940,000	260,000	671,800	8,200	-	-

(二) 預計可能產生之效益評估：

考量永康飼料廠廠房設備老舊，兼顧雲林廠、官田廠等各廠產能資源整合，減少品管、運輸調度、倉管、接單等人員費用及溝通時間，規劃在柳營興建新飼料廠。新廠未來是粒狀料專業廠，具有空白料獨立生產線及產品追溯系統；其新增之加工設備能有效提升粒料品質及產成率，同時提高配方用料彈性，降低配方成本。

1. 柳營新廠增量主要在(契約)豬料及肉土雞料，以每月折舊費用 5,076 仟元，單位邊貢 1.5 元/公斤計算，損益兩平銷量在 3,385 噸。
2. 如以利率 2.5%，10 年折舊攤提，按現有 23,500 噸為基礎，第五年每月增量達 8,500 噸(即月總生產量 32,000 噸)評估，投資效益分析如下：

單位：千元，年

NPV	Payback	IRR
891,375	4.6	21.04%

五、最近年度轉投資政策、其獲利或虧損之主要原因、改善計畫及未來

一年投資計畫：

(一) 最近年度轉投資政策

公司秉持投資於我們熟悉的行業及產業政策，專注於大宗物資及農畜食物鏈，提供人類最優質之動物性蛋白質，朝向更全面之生物營養科技領域邁進，並以台灣做為運籌、營運中心-「投資台灣、佈局全球」，發展成為「生命營養科學公司」之目標努力。

(二) 轉投資獲利或虧損之主要原因與改善計畫

1. 獲利或虧損原因

- (1) 東亞事業群：中國經濟發展呈現穩定增長，豬肉價格維持在高位水準，雞肉價格亦呈現走高趨勢，雖然下半年開始食品價格出現微幅下滑，但在中國消費總水準不斷上升下，市場對於動物蛋白產品及飼料產品的需求仍旺盛，使得東亞事業群營運維持穩定成長。
- (2) 麵粉事業群：上海良友麵粉廠從下半年開始轉虧為盈，獲利持續成長中，蛇口麵粉廠下半年開始因土地租約到期進入清算程序，其他海內外麵粉廠營運穩定獲利中。
- (3) 餐飲事業群：本公司轉投資之餐飲事業中獲利的有台灣的勝成(勝博殿)、商場管理以及大陸的大成永和(大成家中式快餐連鎖)、上海寰城季諾；然而家城(漢堡王)、意曼多咖啡以及北京的寰城季諾連鎖餐飲之經營績效不佳，仍在虧損階段。
- (4) 前瞻事業群：本公司轉投資之牛料等反芻飼料(台灣及大陸地區)、水產飼料、水產加工(東南亞一帶)以及原物料採購之數位網路事業(台灣及大陸地區)整體之營運績效穩定，今年總計皆有獲利貢獻，另天津新增之生技廠於第四季正式量產，銷量持續成長，預計明年開始貢獻獲利。

2. 改善計劃

- (1) 對於餐飲事業群虧損問題，本集團規劃下列方式：
 - a. 開拓跨區域的市場，針對市場特性量身製造並強化品牌形象。
 - b. 審慎評估展店計劃與地點選擇。
- (2) 加強知識經濟及研發能力，開發高附加價值產品及功能性飼料。

(三) 未來一年投資計劃

1. 持續朝向豬的垂直整合進軍，在育種及繁殖技術的提升下，突破現有產能瓶頸，並拓展與大型養豬場的合作關係，擴大市場佔有率同時提高收益率。
2. 在原料價格持續高漲的情況下，研發重點將放在豬、家禽及其他家畜，並就營養、免疫、防疫及飼料加工展開研究，結合本身生技產品優勢，致力提升原料使用價值，以滿足市場需求。
3. 運用現有商場經營管理模式成功經驗積極參與國內知名商場經營投標案。
4. 本集團將整合各方資源，拓展東南亞高附加價值之水產相關事業。
5. 在食品衛生安全日益重視的趨勢下，本集團將利用本身一條龍的垂直整合優勢持續貫徹食品可溯系統的執行，開發及拓展自有品牌產品，並加強超商、賣場等通路經營，提升品牌能見度。

六、風險管理之評估分析：

(一) 利率、匯率變動、通貨膨脹情形對公司損益之影響及未來因應措施：

1. 對公司損益之影響：

單位：新台幣仟元

項目	100年度（新台幣仟元；%）
利息收支淨額	47,185
兌換損益淨額	126,057
利息收支淨額占營收淨額比率	0.20%
利息收支淨額占稅前淨利比率	4.01%
兌換損益淨額占營收淨額比率	0.55%
兌換損益淨額占稅前淨利比率	10.72%

(1) 利率變動

本公司100年底之短期及長期借款係屬浮動利率之債務，故市場利率變動將使其短期及長期借款之有效利率隨之變動，其利率每變動1%，利息影響數為4,016萬元。

(2) 匯率變動

本公司有以外幣計價之進口業務資金往來，匯率變動主要影響採購成本，本公司從事衍生性金融商品交易合約均為非交易目的而持有之遠期美金外匯。訂定遠期外匯合約係為規避外幣債務因匯率變動之風險，由於係屬避險性質之遠匯交易，故其因匯率變動產生之損益大致皆會與被避險項目之損益相抵，公司整體成本受匯率變動而產生之價格風險不大。

(3) 通貨膨脹

近兩年來台灣通貨膨脹率約在1%~2%之間，而本公司生產所需之原物料主要來自國外進口或公司內部轉撥計價，國內物料採購及費用支付項目僅約佔總成本之兩成，如國內通貨膨脹率提高1%，成本增加對獲利影響幅度僅0.2%，且本公司主要為內銷產業，國內通膨率提高亦可能挹注公司銷售額，故通貨膨脹對本公司整體獲利影響極小。

2.未來因應措施:

(1) 利率變動之因應措施

本公司營運資金仍屬寬鬆，100年底流動比率104.72%，負債比率37.91%，在財務操作上有較大彈性空間可因應利率變動風險。

(2) 匯率變動之因應措施

本公司現有外匯小組對於台幣兌美元升貶值之波動、開狀或外幣債務部位皆採取動態避險策略，並觀察全球經濟走勢，依保守穩健原則規避因匯率變動產生之風險。

(3) 通貨膨脹之因應措施

本公司將透過產品創新、製程改善及提升生技研發能力使通膨造成之額外成本得以轉嫁，並秉持分毫必省的精神持續推動各項精簡方案以達控制或降低成本之目的。

(二) 從事高風險、高槓桿投資、資金貸與他人、背書保證及衍生性商品交易之政策、獲利或虧損之主要原因及未來因應措施：

1. 本公司未從事高風險、高槓桿投資。
2. 本公司已依金管會證期局相關法令規定，訂定「資金貸與他人作業程序」及「背書保證施行辦法」，同時本公司稽核單位亦遵循證期局頒布之「公開發行公司建立內部控制制度處理準則」訂定相關制度以進行風險管理及評估作業。截至100年12月31日止，本公司背書保證最高限額新台幣10,714,505仟元，期末背書保證餘額為新台幣290,000仟元，對象為國成麵粉股份有限公司以及家城股份有限公司；截至100年12月31日止，本公司資金貸與他人最高限額為新台幣4,285,802仟元，期末資金貸與他人額度為新台幣1,240,000仟元，對象為都城實業股份有限公司、美藍雷股份有限公司、全能營養技術股份有限公司、黃河投資股份有限公司、安心巧廚股份有限公司、國成麵粉股份有限公司、欣光食品股份有限公司以及大成藍雷股份有限公司。實際動撥對象為美藍雷股份有限公司、國成麵粉股份有限公司及欣光食品股份有限公司，期末動支餘額分別為新台幣72,000仟元、100,000仟元及新台幣24,000仟元。
3. 本公司係依訂定之「從事衍生性商品交易處理程序」進行衍生性商品交易之操作，衍生性商品交易項目為美元遠期外匯及台指期貨與選擇權，前者係屬公司營運所需，主要規避進口原物料之美元需求受匯率變動而產生之風險，而自今年7月起，為活化資金運用以提升營運績效，本公司於第十三屆第七次董事會中通過以新台幣5,000千元為上限操作台指期權交易，累計至年底實現淨利約新台幣1,170仟元，基於風險控管原則下，將依據現有維持率之設定進行操作。

(三) 未來研發計劃及預計投入之研發費用：

1. 利用 SFR 先進之飼料相關技術資源，持續發展動物營養核心技術，精確掌握動物之營養需求。目前致力於研究禽畜之淨能、有效胺基酸及必需脂肪酸與電解質之特殊酵素應用與營養作用機制，以建立獨特的營養技術提升產品性能表現為目標。
2. 結合本公司特有之生技產品與平台，創造獨特性能之產品，廣泛運用於飼料產品，以創造差異，擴大產品領先之能量。
3. 提升製造工藝技術，開發原料之使用價值，創造飼料成本優勢。
4. 運用品質中心之檢驗能力與有效之品管作業系統維護產品之品質與安全。
5. 發展與動物飼養相關的專業技術：如建立正確的重要傳染病防禦曲線與正確的腸道菌相生態等，以做為調控與維護禽畜健康的重要依據。
6. 新產品的開發；新產品開發為支持業務持續成長與公司獲利的動力，針對消費市場安心肉品與蛋品的需求，無藥殘禽畜飼養是最關鍵的環節，應用無藥殘飼養技術與飼料產品達成生產安心肉品與蛋品為今後新產品開發之重點工作。

(四) 國內外重要政策及法律變動對公司財務業務之影響及因應措施：無。

(五) 科技改變及產業變化對公司財務業務之影響及因應措施：無。

(六) 企業形象改變對企業危機管理之影響及因應措施：無。

(七) 進行併購之預期效益、可能風險及因應措施：無。

(八) 擴充廠房之之預期效益、可能風險及因應措施：本公司柳營飼料廠完成土地購買，廠房設備正規劃中。

(九) 進貨或銷貨集中所面臨之風險及因應措施：

本公司進貨主要為進口大宗物資，主要透過期貨交易及外匯的操作來規避採購風險；本公司前十大銷貨廠商，佔全公司銷貨比例均未超過10%，並無集中銷貨之風險。

(十) 董事、監察人或持股超過百分之十之大股東，股權之大量移轉或更換對公司之影響、風險及因應措施：無。

(十一) 經營權之改變對公司之影響、風險及因應措施：無。

(十二) 訴訟或非訟事件，應列明公司及公司董事、監察人、總經理、實質負責人、持股比例超過百分之十之大股東及從屬公司已判決確定或尚在繫屬中之重大訴訟、非訟或行政爭訟事件，其結果可能對股東權益或證券價格有重大影響者，應揭露其系爭事實、標的金額、訴訟開始日期、主要涉訟當事人及截至年報刊印日止之處理情形：無。

(十三) 其他重要風險及因應措施：無。

七、其他重要事項：無。

捌、特別記載事項

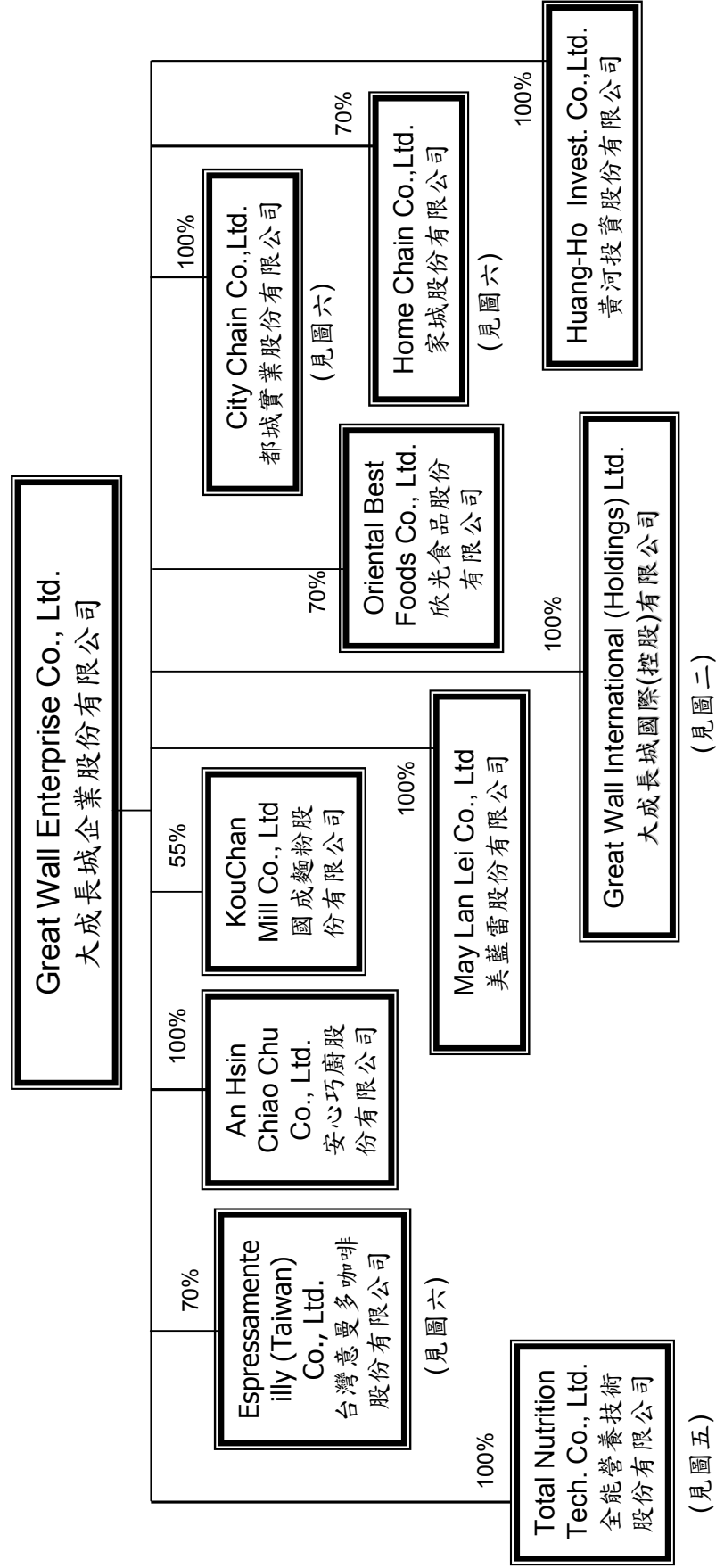
一、關係企業相關資料

關係企業合併報告書已出俱聲明書等(詳140~147頁)

(1) 關係企業組織圖

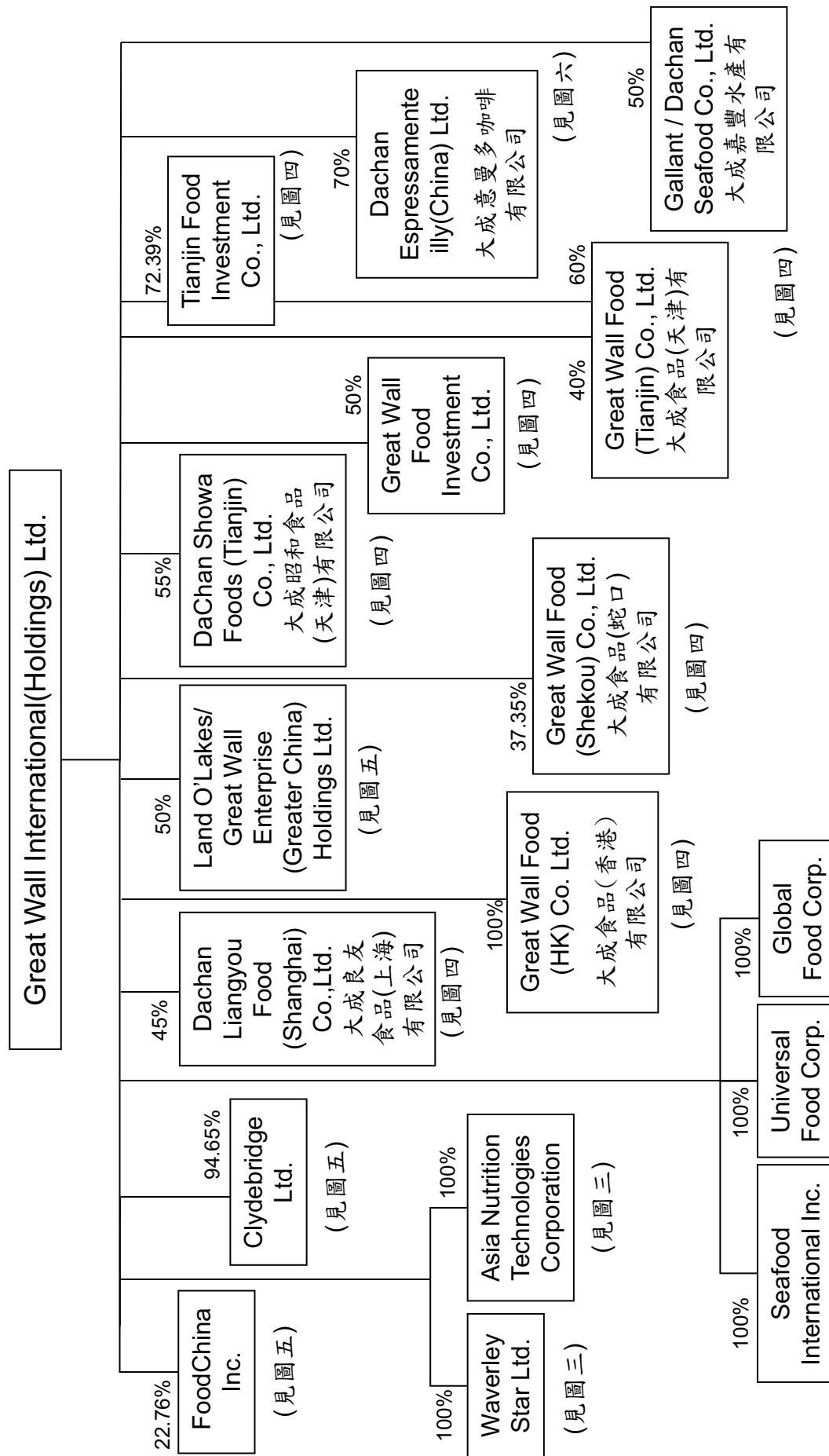
The Structure of Great Wall Enterprise CO., Ltd.

圖一：大成長城企業股份有限公司組織架構圖



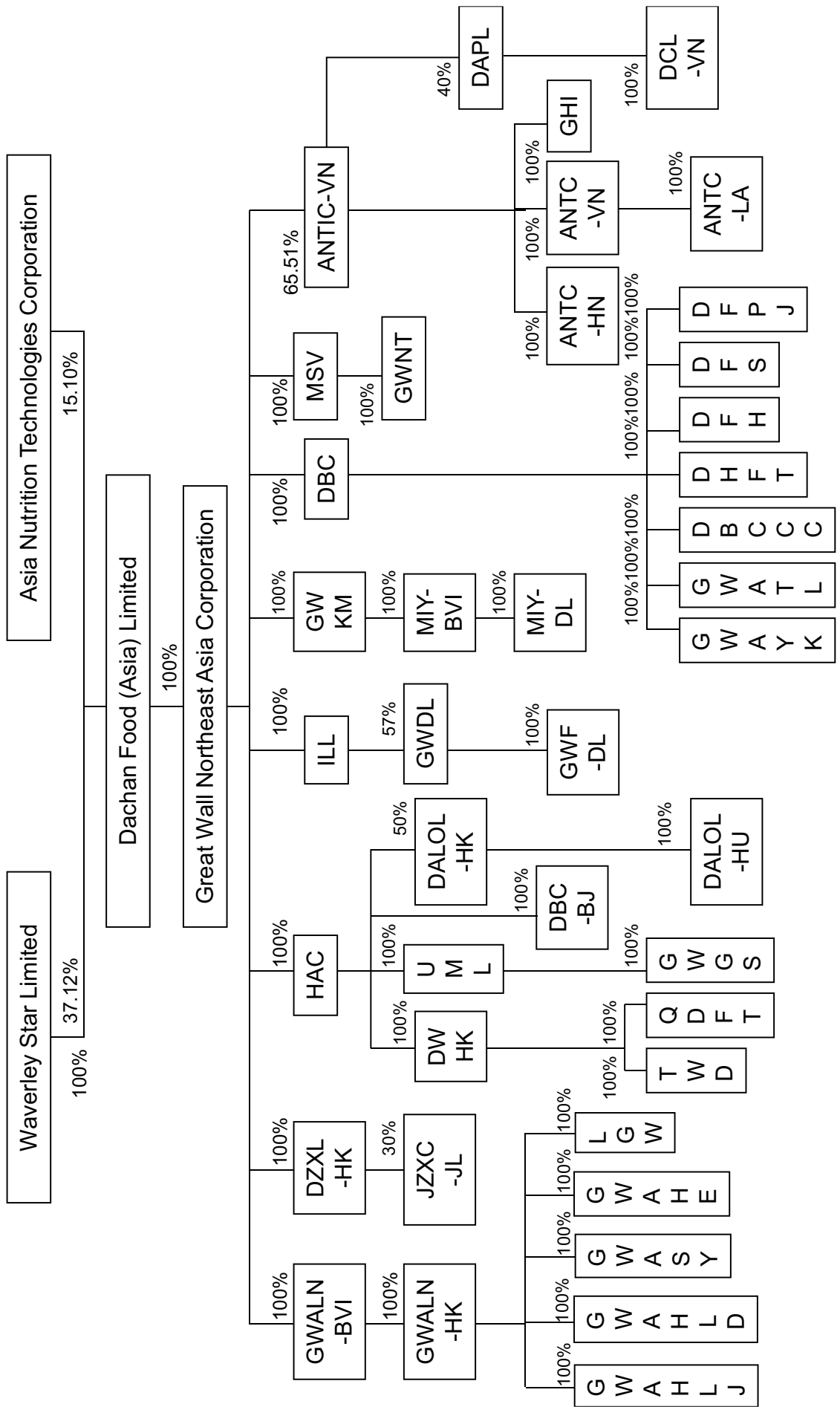
Group Structure of Great Wall International (Holdings) Ltd.

圖二: 大成長城國際(控股)有限公司組織架構圖



Group Structure of East Asia Business Group

圖三：東亞事業群組織架構圖(1)



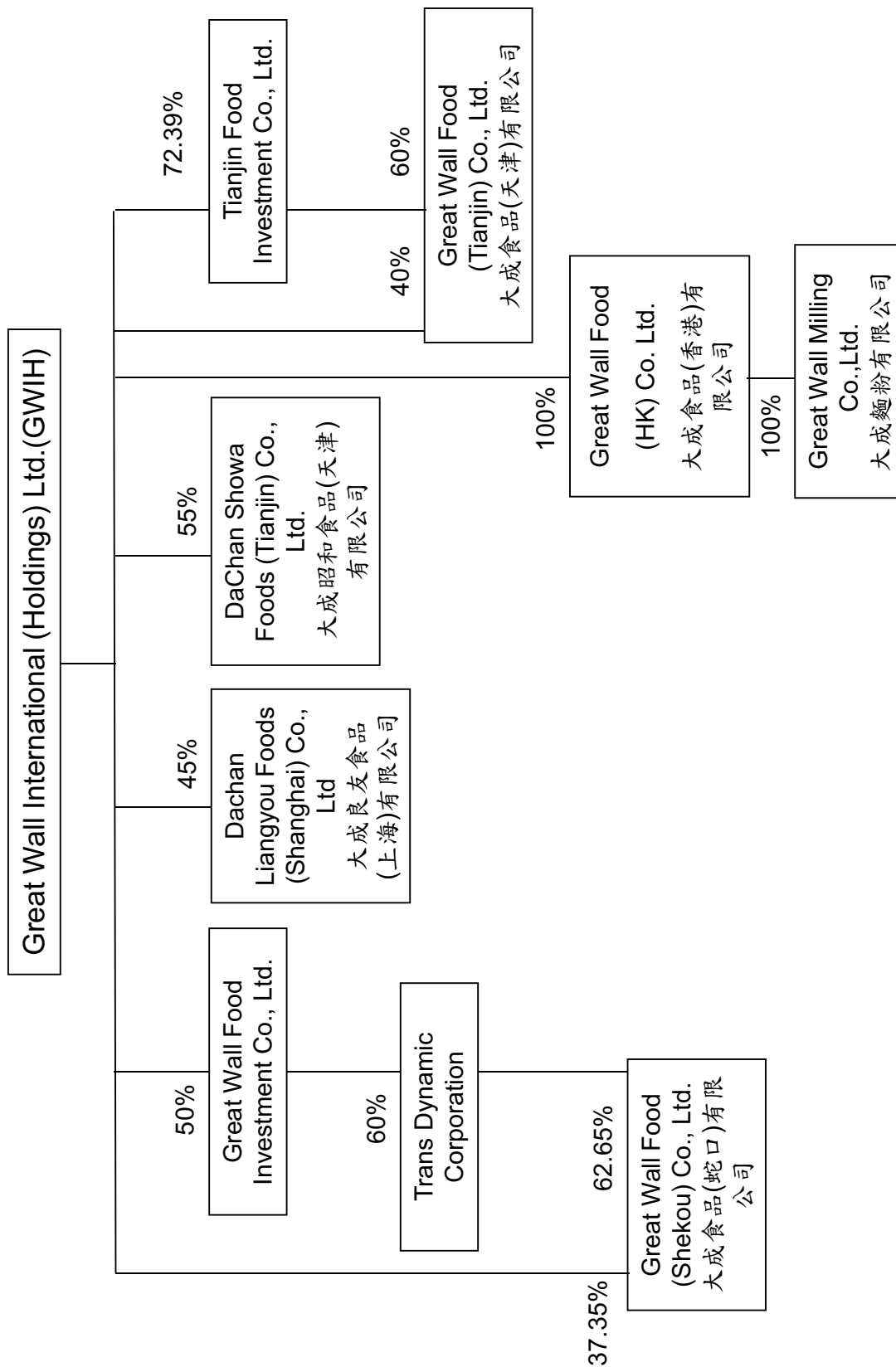
Companies' Name of East Asia Business Group

圖三一 東亞事業群各公司全名

1. GWALN-BVI : Great Wall Agritech (Liaoning) Co., Ltd. (BVI)
2. GWALN-HK : Great Wall Agritech (Liaoning) Co., Ltd. (HK)
3. GWAHLJ : Great Wall Agri (Hei Long Jiang) Co., Ltd. 大成農牧(黑龍江)有限公司
4. GWAHLD : Great Wall Agrotech Huludao Co., Ltd. 大成農牧(葫蘆島)有限公司
5. GWASY : Great Wall Agrotech Feed (Shenyang) Co., Ltd. 大成農牧(瀋陽)有限公司
6. GWAHE : Great Wall Agri (Henan) Co., Ltd. 大成農牧(河南)有限公司
7. LGW : Liaoning Great Wall Agri-Industrial Co., Ltd. 遼寧大成農牧實業有限公司
8. DZXL-HK : Dachan Zhong Xin Limited
9. JZXC-JL : 吉林中新成食品有限公司
10. HAC : Hwabei Agri Corporation
11. DWHK : Dachan Wanda (HK) Ltd.
12. UML : Union Manufacturing Ltd.
13. DALOL-HK : DALOL Bio-Nutrition (HK) Co., Limited
14. TWD : Dachan Wanda (Tianjin) Co.Ltd. 大成萬達(天津)有限公司
15. QDFT : Qingdao Dachan Technologies Feed Co., Ltd. 青島大成科技飼料有限公司
16. GWGS : Great Wall Gourmet (Shanghai) Co., Ltd. 大成美食(上海)有限公司
17. DBC-BJ : Dongbei (Beijing) Consultant Co., Ltd 北京東北亞諮詢有限公司
18. DALOL-HU : Hunan DALOL Bio-technical Feed Co., Limited 湖南大藍生物科技飼料有限公司
19. ILL : Impreza Investments Ltd.
20. GWDL : Great Wall Dalian Investments Co., Ltd.
21. GWF-DL : Great Wall Foods (Dalian) Co., Ltd. 大成食品(大連)有限公司
22. GWKM : Great Wall Kuang-Ming Investment (BVI) Co., Ltd.
23. MIY-BVI : Miyasun-Great Wall (BVI) Co., Ltd.
24. MIY-DL : Miyasun-Great Wall Foods (Dailian) Co., Ltd. 大成畜產食品(大連)有限公司
25. DBC : Dongbei Agri Corporation
26. GWAYK : Great Wall Agri (Yingkou) Co., Ltd. 大成農牧(營口)有限公司
27. GWATL : Great Wall Agri (Tieling) Co., Ltd. 大成農牧(鐵嶺)有限公司
28. DBCCC : Dongbei Agri (Changchun) Co., Ltd. 東北農牧(長春)有限公司
29. DHFT : DaChan (Hunan) Feed Technologies Co., Ltd. 湖南大成科技飼料有限公司
30. DFH : Dachan Food (Hebei) co., Ltd. 大成食品(河北)有限公司
31. DFS : Dachan Food (Shandong) co., Ltd. 大成食品(山東)有限公司
32. DFPJ:Dachan Food (Panjin) Co., Ltd. 大成食品(盤錦)有限公司
33. ANTIC-VN : Asia Nutrition Technologies (VN) Investment Co., Ltd.
34. ANTC-HN : Asia Nutrition Technologies (HN) Co., Ltd. 亞洲營養技術(河南)有限公司
35. ANTC-VN : Asia Nutrition Technologies (VN) Co., Ltd. 亞洲營養技術(越南)有限公司
36. ANTC-LA : Asia Nutrition Technologies (LA) Co., Ltd. 亞洲營養技術(隆安)有限公司
37. GHI : Golden Harvest Inc.
38. MSV : Marksville Corporation
39. GWNT : Great Wall Nutrition Technologies Sdn. Bhd.
40. DAPL : Dachan (Asia-Pacific) Limited
41. DCL-VN : Dachan (VN) Company Limited 大成(越南)有限公司
42. TADF : Taixu And Dachan Foods Holdings Co., Ltd.

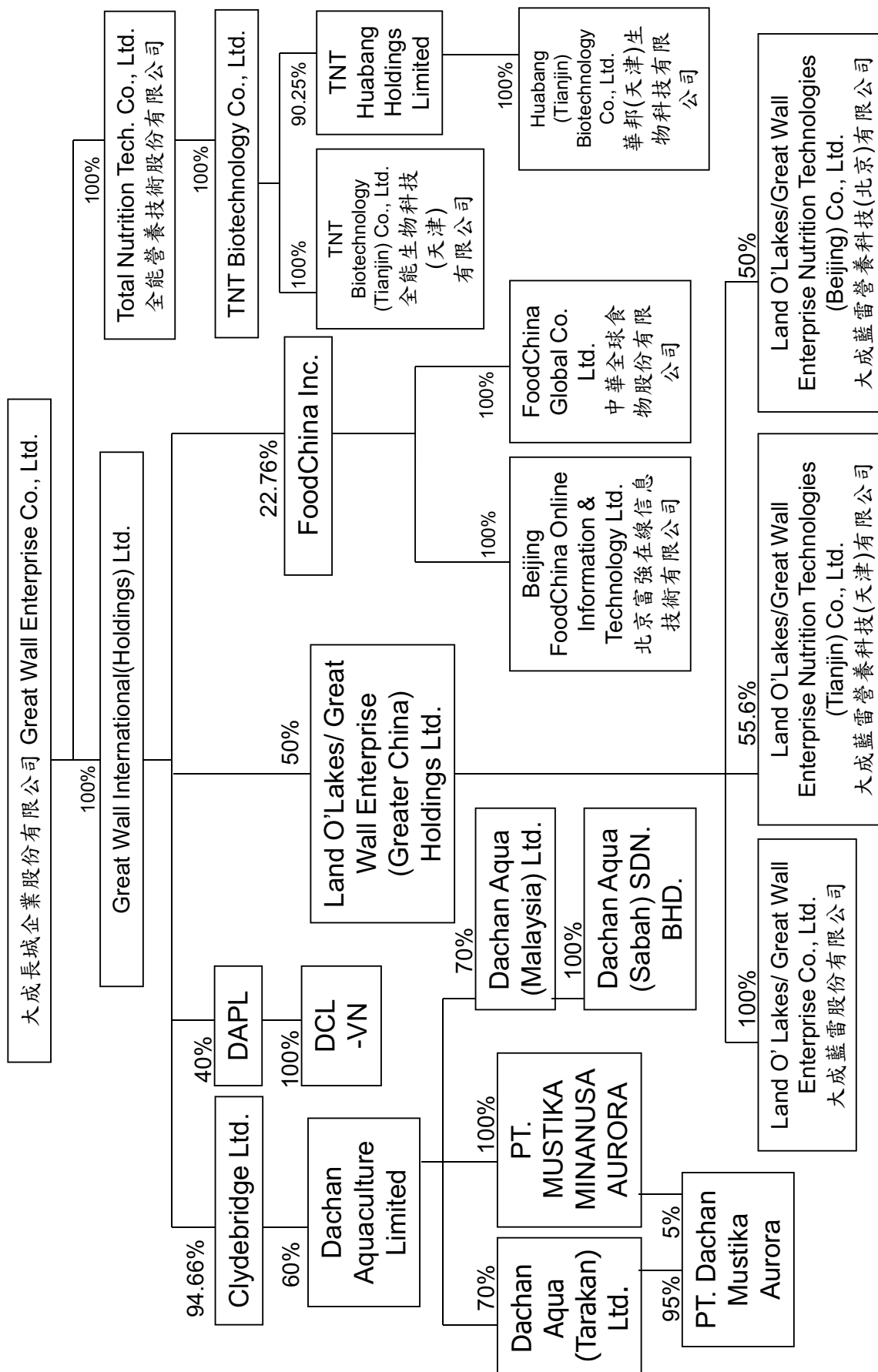
Group Structure of Flour Milling Group

圖四：麵粉事業群組織架構圖



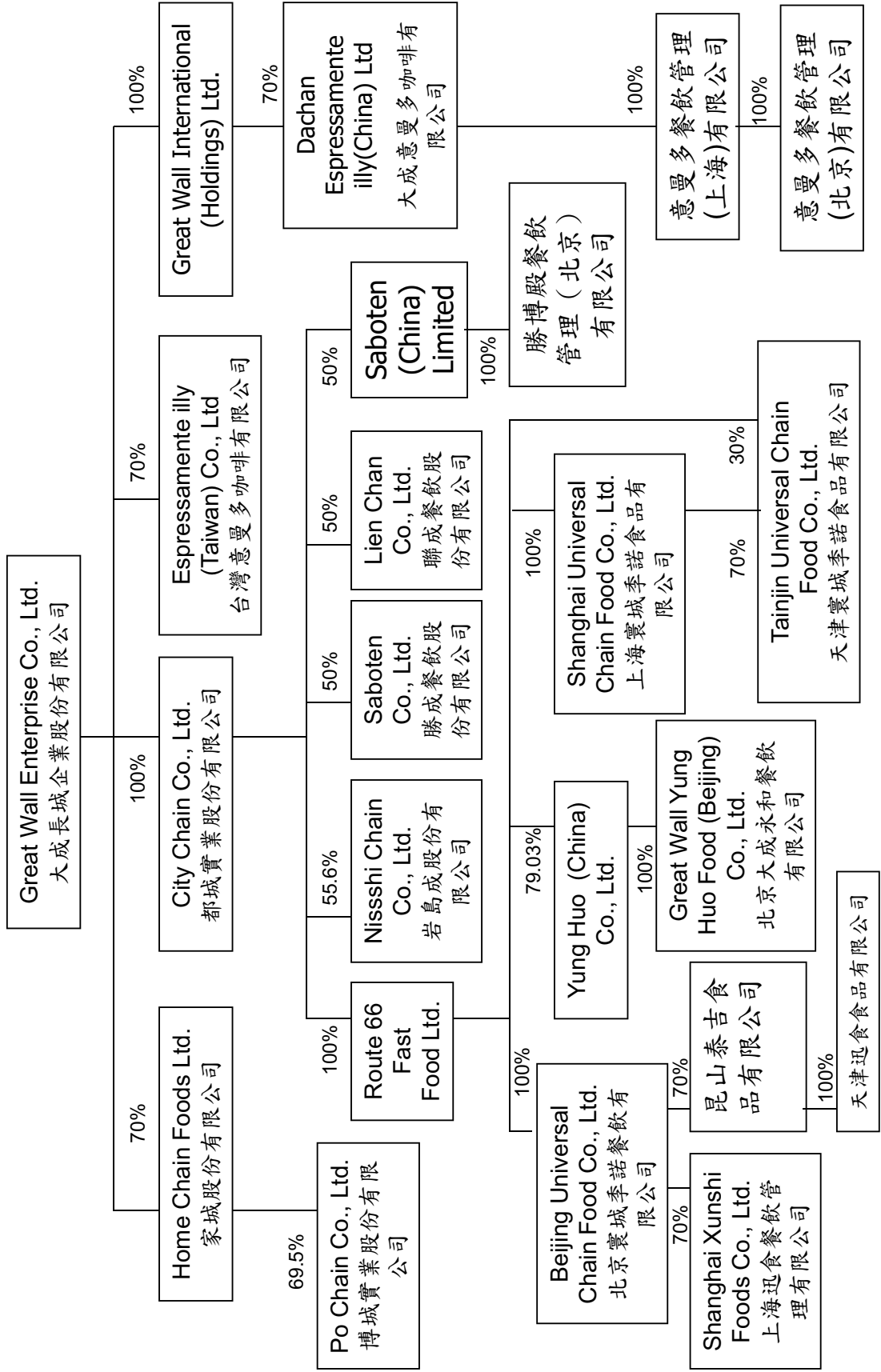
Group Structure of Specialty Business Group

圖五：前瞻事業群組織架構圖



Group Structure of Food Service Business Group

圖六：餐飲服務事業群組織架構圖



(二)各關係企業基本資料

單位：新台幣仟元

企業名稱	設立日期	地址	實收資本額99	主要營業或生產項目	原幣
達華大成農牧實業有限公司	1990/6/16	中國瀋陽市于洪區台沙街28號	581,316	雜肉、飼料產銷	RMB
大成農牧(瀋陽)有限公司	2007/5/16	中國瀋陽市于洪區西沙街29號	110,115	飼料產銷	RMB
大成食品(大連)有限公司	1995/7/1	中國大連瓦房店地台經濟開發區騰龍路20號	1,052,238	雜肉、飼料產銷	RMB
大成農牧(鐵嶺)有限公司	1997/2/1	中國鐵嶺經濟開發區(銀州區繁盛路1號)	506,369	雜肉、飼料產銷	RMB
大成農牧(營口)有限公司	1997/6/1	遼寧省大石橋市永安鎮橋台堡村北	503,064	雜肉、飼料產銷	RMB
大成農牧(河南)有限公司	2009/7/24	中國河南省新蔡縣工業聚集區	62,344	飼料產銷	RMB
大成農牧(葫蘆島)有限公司	2009/7/15	中國葫蘆島市連山區沙河營鄉上坡子村	18,259	飼料產銷	RMB
大成農牧(天津)有限公司	1999/2/15	中國天津市西青區津港公路永紅橋附近	1,668,261	雜肉、飼料產銷	RMB
大成營養食品(大連)有限公司	1995/7/1	中國大連瓦房店地台經濟開發區光明路1號	306,670	雜肉加工品產銷	RMB
大成美余(上海)有限公司	2005/5/25	中國上海市徐匯區某北工業區某平路48號	256,715	雜肉、豬肉、冷食原料加工處理食品的產銷	RMB
大成農牧(黑龍江)有限公司	2006/8/4	哈爾濱市利民經濟技術開發區北京路東段	58,238	飼料產銷	RMB
東北農牧(長春)有限公司	2006/8/29	長春市青年路671號	41,226	飼料產銷	RMB
湖南大成科技飼料有限公司	2008/11/14	湖南省望城縣台商投資區泰嘉路38號	82,381	飼料產銷	RMB
青島大成科技飼料有限公司	2008/11/14	山東省青島市市南區香港路12號	108,629	生產加工濃縮飼料 配合飼料產品 100%內銷	RMB
北京東北亞諮詢有限公司	2008/10/30	北京市朝陽區朝陽門外大街甲10號 萬通中心C座104號	16,422	飼料 農牧 食品行業的投資 管理諮詢	RMB
大成食品(河北)有限公司	2008/3/10	河北省涿州市五村自然自治鎮高寨鎮人民政府院內	325,530	生產各種富禽飼料 在產料 寵物飼料 全價飼料 濃縮飼料(精料) 銷售本公司產品	RMB
大成食品(山東)有限公司	2008/5/5	蒼山縣卞庄鎮魏家村	134,335	食品加工 生產富禽飼料 濃縮飼料 添加劑 銷售自產產品	RMB
大成食品(遼寧)有限公司	2008/11/28	遼寧市沙嶺鎮平家村	96,023	冷凍鴨肉及珍珠雞肉 肉塊的生產銷售	RMB
湖南大華生物技術股份有限公司	2009/9/1	中國湖南省望城縣台商投資區泰嘉路58號	428,850	飼料產銷	RMB
Dachan Wanda (HK) Ltd.	1984/6/26	Suite 1806, Tower 1, The Gateway, 25 Canton Road, Tsimshastui, Kowloon, Hong Kong	273,274	Investment Holding	USD
Dongbei Agri Corp.	1996/11/27	Suite 1806, Tower 1, The Gateway, 25 Canton Road, Tsimshastui, Kowloon, Hong Kong	956,635	Investment Holding	USD
Great Wall Agritech (Liaoning) Co., Ltd. (BVI)	1990/9/13	Suite 1806, Tower 1, The Gateway, 25 Canton Road, Tsimshastui, Kowloon, Hong Kong	741,738	Investment Holding	USD
Great Wall Agritech (Liaoning) Co., Ltd. (HK)	1990/7/24	Suite 1806, Tower 1, The Gateway, 25 Canton Road, Tsimshastui, Kowloon, Hong Kong	3,895	Investment Holding	HKD
Great Wall Italian Investment Co., Ltd.	1995/2/23	Suite 1806, Tower 1, The Gateway, 25 Canton Road, Tsimshastui, Kowloon, Hong Kong	2,241,266	Investment Holding	USD
Great Wall Kuang-Ming Inv. (BVI) Co., Ltd.	1996/3/17	Suite 1806, Tower 1, The Gateway, 25 Canton Road, Tsimshastui, Kowloon, Hong Kong	102,178	Investment Holding	USD
Great Wall Kuang-Ming Inv. (BVI) Co., Ltd.	1996/12/3	Suite 1806, Tower 1, The Gateway, 25 Canton Road, Tsimshastui, Kowloon, Hong Kong	445,043	Investment Holding	USD
Great Wall North East Asia Corp.	1998/12/23	Suite 1806, Tower 1, The Gateway, 25 Canton Road, Tsimshastui, Kowloon, Hong Kong	60,550	Investment Holding	USD
Hwabei Agri Corp.	1995/3/17	Suite 1806, Tower 1, The Gateway, 25 Canton Road, Tsimshastui, Kowloon, Hong Kong	145,320	Investment Holding	USD
Impreza Investments Ltd.	1996/2/7	Suite 1806, Tower 1, The Gateway, 25 Canton Road, Tsimshastui, Kowloon, Hong Kong	41,337	Investment Holding	USD
Miyasun Great Wall (BVI) Co., Ltd.	1995/3/17	Suite 1806, Tower 1, The Gateway, 25 Canton Road, Tsimshastui, Kowloon, Hong Kong	41,337	Investment Holding	USD
Union Manufacturing Ltd.	1996/2/7	Suite 1806, Tower 1, The Gateway, 25 Canton Road, Tsimshastui, Kowloon, Hong Kong	230,562	Investment Holding	USD
全龍營養技術股份有限公司	1987/1/1	台灣縣永康市萬松二街3號	302,575	飼料生產、銷售、種畜進出口、食品經銷買賣及進出口業務	NTD
亞洲營養技術(越南)有限公司	1995/4/29	Bac Son Village, Thong Nhat District, Dong Nai Province Vietnam	169,540	飼料生產、銷售、種畜進出口、食品經銷買賣及進出口業務	000_VND
亞洲營養技術(河南)有限公司	2003/1/22	Tan Trung Commune, Cam Giang District, Hai Duong Province Vietnam	90,825	飼料生產、銷售、種畜進出口、食品經銷買賣及進出口業務	000_VND
Great Wall Nutrition Technologies SDN. BHD.	2007/5/10	Cam CN Long Cang-Long Binh, Xia Long Cang, Huynh Can Duc, Long An Province, Vietnam	178,380	飼料生產、銷售、種畜進出口、食品經銷買賣及進出口業務	USD
Asia Nutrition Technologies (WV) Investment Co., Ltd.	1997/1/14	Suite 1806, Tower 1, Zone 12, Jalan Keluli, Pasir Gudang IND. Area, 81700 Pasir Gudang, Johor, Malaysia	202,554	飼料生產、銷售、種畜進出口、食品經銷買賣及進出口業務	MYR
Asia Nutrition Technologies Co., Ltd.	1996/12/24	Suite 1806, Tower 1, The Gateway, 25 Canton Road, Tsimshastui, Kowloon, Hong Kong	38,776	Investment Holding	USD
Asia Nutrition Technologies Inv. Co.	1998/9/7	Suite 1806, Tower 1, The Gateway, 25 Canton Road, Tsimshastui, Kowloon, Hong Kong	202,554	Investment Holding	USD
Clydebridge Ltd.	1995/8/16	Suite 1806, Tower 1, The Gateway, 25 Canton Road, Tsimshastui, Kowloon, Hong Kong	113,350	Investment Holding	USD
大成藍雷營養科技(北京)有限公司	2004/9/21	中國北京市房山區石窩鎮大石窩村	39,768	飼料產銷	RMB
大成藍雷營養科技(天津)有限公司	2006/7/3	天津市靜海縣經濟開發區新區	226,340	飼料產銷	RMB
大成藍雷股份有限公司	2003/3/31	台灣縣永康市鹽行里新街125號16樓之1	53,400	飼料批發及零售	RMB
LOL/CW Ent. (Greater China) Holdings Ltd.	2004/6/25	Romasso Place, Wichhams Cay I, Road Town, Tortola, British Virgin Islands	259,072	Investment Holding	USD
家誠股份有限公司	1989/5/1	台北市忠孝東路四段312號8樓之4	132,941	西式速食餐廳業務之經營	NTD
都誠實業股份有限公司	1989/5/17	台北市忠孝東路四段312號8樓之3	711,911	西式餐廳業務及麵包、蛋糕之經營	NTD
上海藍雷營養管理有限公司	1994/8/2	中國上海市長寧區虹橋路2545號3樓	98,372	加工及生產、銷售禽肉製品、咖啡食品、快餐食品	RMB
北京大成永和餐飲有限公司	1997/3/6	中國北京市朝陽區團結部大陳各庄	588,274	加工及生產、銷售中西快餐食品、中西糕點、果汁飲料	RMB
碧島成股份有限公司	1999/3/26	台北市忠孝東路四段312號8樓之3	34,866	烘焙食品業	NTD
北京藍雷營養股份有限公司	2001/10/16	中國北京市朝陽區團結部大陳各庄	139,871	中式餐飲服務	RMB
博誠實業股份有限公司	1996/12/2	台北市忠孝東路四段312號8樓之4	5,235	西式速食餐廳業務之經營	NTD

企業名稱	設立日期	地址	實收資本額99	主要營業或生產項目	原幣
Yung Iho (China) Co., Ltd.	1996/09/13	Suite 1806, Tower 1, The Gateway, 25 Canton Road, Tsimshastui, Kowloon, Hong Kong	142,898	Investment Holding	USD
Route 66 Fast Food Ltd.	1993/12/15	Suite 1806, Tower 1, The Gateway, 25 Canton Road, Tsimshastui, Kowloon, Hong Kong	327,778	Investment Holding	USD
上海迅食餐飲管理有限公司	2005/09/30	中國上海市中山西路800弄57弄紫虹大廈8樓	70,837	中西式餐飲服務與管理	RMB
勝成餐飲股份有限公司	2005/12/1	台北市忠孝東路四段312號8樓之3	78,000	日式餐飲服務	NTD
大成食品(蛇口)有限公司	1990/10/1	蛇口工業區港灣三路	516,126	麵粉相關產品生產、銷售	HKD
大成食品(天津)有限公司	1993/10/6	中國天津市紅橋區紅橋北路湘潭道8號	352,575	麵粉相關產品生產、銷售, 糧食加工技術諮詢服務、食品添加劑與餐飲服務	RMB
大成食品(上海)有限公司	2006/11/23	上海市浦東新區張楊路88號606室	480,400	生產麵粉、麵粉物、麵皮及麵粉、食品、食品添加劑、銷售自產產品	RMB
大成麵粉股份有限公司	1991/11/29	Suite 1806, Tower 1, The Gateway, 25 Canton Road, Tsimshastui, Kowloon, Hong Kong	39	原料進出口貿易	HKD
大成昭和食品(天津)有限公司	2003/2/11	天津紅橋區紅橋北路湘潭道5號	289,987	麵粉相關產品生產、銷售	USD
Tianjin Food Investment Co., Ltd.	1993/06/21	Suite 1806, Tower 1, The Gateway, 25 Canton Road, Tsimshastui, Kowloon, Hong Kong	172,568	Investment Holding	USD
Trans Dynamic Corp.	1990/06/27	Suite 1806, Tower 1, The Gateway, 25 Canton Road, Tsimshastui, Kowloon, Hong Kong	241,880	Investment Holding	HKD
FoodChina Inc.	2000/06/15	Suite 1806, Tower 1, The Gateway, 25 Canton Road, Tsimshastui, Kowloon, Hong Kong	223,430	Investment Holding	USD
中華全球食物股份有限公司	2001/2/13	台北市中山區南京西路3段201號樓	126,189	糧食業、畜產品批發業、肉類及農產品零售	NTD
北京富強在線信息技術有限公司	2000/10/1	中國北京市朝陽區紅橋門外大街建華南路19號	90,685	糧食業、畜產品批發業、肉類及農產品零售	RMB
大成食品(香港)有限公司	1988/10/14	Suite 1806, Tower 1, The Gateway, 25 Canton Road, Tsimshastui, Kowloon, Hong Kong	1,962	麵粉及軟料麵粉相關產品銷售	HKD
黃河投資股份有限公司	1989/12/16	台北市忠孝東路四段310號8樓	184,000	對各種事業之投資	NTD
美藍雷股份有限公司	1991/2/26	台灣屏東縣市鹽行里新街125號16樓之2	125,000	飼料、畜畜家禽及食用油批發業、農產品、畜產品及水產品零售業	NTD
Great Wall International (Holdings) Co., Ltd.	1990/11/13	Suite 1806, Tower 1, The Gateway, 25 Canton Road, Tsimshastui, Kowloon, Hong Kong	1,528,609	Investment Holding	USD
大成麵粉股份有限公司	2006/11/3	桃園縣楊梅鎮鎮興里239號	93,500	麵粉加工品	NTD
Great Wall Food Investment Co., Ltd.	1990/08/10	Suite 1806, Tower 1, The Gateway, 25 Canton Road, Tsimshastui, Kowloon, Hong Kong	265,873	Investment Holding	HKD
Waverley Star Ltd.	1996/11/20	Suite 1806, Tower 1, The Gateway, 25 Canton Road, Tsimshastui, Kowloon, Hong Kong	882,845	Investment Holding	USD
Seafood International Inc.	2000/05/23	Suite 1806, Tower 1, The Gateway, 25 Canton Road, Tsimshastui, Kowloon, Hong Kong	113,350	Investment Holding	USD
Marksville Corp	2007/06/15	Suite 1806, Tower 1, The Gateway, 25 Canton Road, Tsimshastui, Kowloon, Hong Kong	0	Investment Holding	USD
Global Food Corp.	2003/1/23	Suite 1806, Tower 1, The Gateway, 25 Canton Road, Tsimshastui, Kowloon, Hong Kong	0	Investment Holding	USD
Universal Food Corp.	2003/1/23	Suite 1806, Tower 1, The Gateway, 25 Canton Road, Tsimshastui, Kowloon, Hong Kong	0	Investment Holding	USD
Bachan Food(Asia)	2007/05/18	Suite 1806, Tower 1, The Gateway, 25 Canton Road, Tsimshastui, Kowloon, Hong Kong	392,968	Investment Holding	USD
Bachan Espressamente lily (China) Ltd.	2007/11/14	Suite 1806, Tower 1, The Gateway, 25 Canton Road, Tsimshastui, Kowloon, Hong Kong	105,963	Investment Holding	USD
Golden Harvest Inc	2003/11/25	Suite 1806, Tower 1, The Gateway, 25 Canton Road, Tsimshastui, Kowloon, Hong Kong	0	Investment Holding	USD
DACHAN AQUACULTURE LIMITED	2008/05/15	Suite 1806, Tower 1, The Gateway, 25 Canton Road, Tsimshastui, Kowloon, Hong Kong	188,916	Investment Holding	USD
PT. MUSTIKA MIMAMUSA AURORA	1988/3/14	JL. Gajah Mada Kompleks TPI, Tarakam, East Kalimantan, 27111-Indonesia	31,347	水產加工	000, RPD
DALOL Bio-Nutrition (HK) Co., Limited	2009	Suite 1806, Tower 1, The Gateway, 25 Canton Road, Tsimshastui, Kowloon, Hong Kong	42,385	Investment Holding	USD
台灣嘉里多咖啡股份有限公司	2008/3/7	台北市忠孝東路四段312號8樓之3	48,000	咖啡餐飲服務	NTD
意曼多餐飲管理(上海)有限公司	2008/2/20	中國上海市長寧區哈密路1369號1樓	24,025	餐飲管理及提供相關諮詢 市場營銷策劃 餐飲快餐食品及非酒精酒及非酒精飲料	RMB
意曼多餐飲管理(北京)有限公司	2009	中國北京市朝陽區酒仙橋大陳各庄	6,487	餐飲管理及提供相關諮詢 市場營銷策劃 餐飲快餐食品及非酒精酒及非酒精飲料	RMB
欣光食品股份有限公司	1988/7/26	桃園縣中壢市忠義里南園路2之10號	50,760	冷凍調理食品	NTD
安心巧膳股份有限公司	2007/12/17	臺北市忠孝東路4段312號8樓之4	5,000	生鮮肉品銷售	NTD
全能生物科技(天津)有限公司	2010/05/19	大陸天津市靜海縣團泊鎮團泊大道	163,998	飼料產銷	USD
華軒(天津)生物科技股份有限公司	2005/12/14	大陸天津經濟技術開發區安泰路29號通用廠房三號廠房一號車間	13,889	飼料產銷	USD

(三)、各關係企業董監事、總經理資料

企業名稱	職稱	姓名或代表人	任期	最近期改選
全能營養技術股份有限公司	董事長	韓家宇	3年	2010年
	董事	吳麒麟	3年	2010年
	董事	莊坤炎	3年	2010年
	監察人	周叔恆	3年	2010年
全能生物科技(天津)有限公司	董事長	韓家宇	3年	2010年
	董事	韓家宸	3年	2010年
	董事	孫德宏	3年	2010年
	監察人	張景平	3年	2010年
華邦(天津)生物科技有限公司	董事長	盧銘志	3年	2010年
	董事	孫德宏	3年	2010年
	董事	黃忠勝	3年	2010年
	監察人	莊坤炎	3年	2010年
TNT Biotechnology Co., Ltd.	董事長	韓家宇	N/A	2010年
	董事	韓家宸	N/A	2010年
	董事	簡智明	N/A	2010年
TNT Huabang Holdings Limited	董事長	韓家宇	N/A	2011年
	董事	盧銘志	N/A	2011年
大成藍雷營養科技(北京)有限公司	董事長	韓家宇	4年	2011年
	副董事長	Carol Kitchen	4年	2011年
	董事	韓家宸	4年	2011年
大成藍雷營養科技(天津)有限公司	董事	Dave Hoogmoed	4年	2011年
	董事長	韓家宇	4年	2011年
	副董事長	Carol Kitchen	4年	2011年
大成藍雷股份有限公司	董事	韓家宸	4年	2011年
	董事	Dave Hoogmoed	4年	2011年
	董事長	韓家宇	4年	2011年
大成藍雷股份有限公司	副董事長	Carol Kitchen	4年	2011年
	董事	韓家宸	4年	2011年
	董事	Dave Hoogmoed	4年	2011年
	監察人	巫雪敏	3年	2011年
LOL/GW Ent. (Greater China) Holdings Ltd.	監察人	William Pieper	3年	2011年
	董事長	韓家宇	4年	2011年
	副董事長	Carol Kitchen	4年	2011年
	董事	韓家宸	4年	2011年
中華全球食物股份有限公司	董事	Dave Hoogmoed	4年	2011年
	董事長	張鐵生	3年	2010年
	董事	陳發成	3年	2010年
	董事	吳麒麟	3年	2010年
北京富強在線信息技術有限公司	監察人	周叔恆	3年	2010年
	董事長	韓家宸	4年	2008年
	董事	韓家宸	4年	2008年
	董事	歐倉舟	4年	2007年
	董事	寧高寧	4年	2007年
	董事	王金昌	4年	2008年
	董事	符如梁	4年	2008年
	董事	Nicholas William Rosa	4年	2008年
FoodChina Inc.	董事	Dai Hui	N/A	2010年
	董事	Chong Pian Kong	4年	2007年
	董事	韓家宸	N/A	2000年
	董事	符如梁	N/A	2000年
	董事	Nicholas William Rosa	N/A	2007年
	董事	Dai Hui	N/A	2010年
	董事	寧高寧	N/A	2007年
	董事	歐倉舟	N/A	2006年
PT MUSTIKA MINANUSA AURORA	董事	Chong Pian Kong	N/A	2007年
	董事	王金昌	N/A	2008年
	董事	韓家宸	N/A	2008年
	董事長	韓家宇	N/A	2008年
Dachan Aquaculture Limited	董事	黃金輝(Fieyono Hiu)	N/A	2008年
	監察人	韓家宸	N/A	2008年
	董事	韓家宇	N/A	2008年
	董事	簡智明	N/A	2008年
	董事	吳伯俊	N/A	2008年

企業名稱	職 稱	姓名或代表人	任期	最近期改選
	董事	黃金輝(Fieyono Hiu)	N/A	2008年
Clydebridge Ltd.	董事	簡智明	N/A	1995年
	董事	Thomas Oscar	N/A	2009年
Seafood International Inc.	董事	簡智明	N/A	2000年
Global Food Corp.	董事	簡智明	N/A	2009年
Universal Food Corp.	董事	簡智明	N/A	2009年
Dachan(Asia-Pacific) Limited	董事	韓家宇	N/A	2011年
	董事	吳伯俊	N/A	2011年
	董事	簡智明	N/A	2010年
	董事	歐倉舟	N/A	2011年
	董事	張裕隆	N/A	2011年
DACHAN (VN) COMPANY LIMITED	董事	韓家宇	N/A	2011年
	董事	吳伯俊	N/A	2011年
	董事	簡智明	N/A	2010年
	董事	歐倉舟	N/A	2011年
	董事	張裕隆	N/A	2011年
DaChan Aqua (Malaysia) Ltd.	董事	韓家宇	N/A	2010年
	董事	韓家寅	N/A	2010年
	董事	吳伯俊	N/A	2010年
	董事	簡智明	N/A	2010年
	董事	黃金輝(Fieyono Hiu)	N/A	2010年
	董事	張育康	N/A	2010年
	董事	方明善	N/A	2010年
Dachan Aqua (Sabah) Sdn. Bhd.	董事	韓家宇	N/A	2011年
	董事	韓家寅	N/A	2011年
	董事	吳伯俊	N/A	2011年
	董事	簡智明	N/A	2011年
	董事	黃金輝(Fieyono Hiu)	N/A	2010年
	董事	張育康	N/A	2011年
	董事	方明善	N/A	2010年
Dachan Wanda (HK) Ltd.	董事	簡智明	N/A	1999年
	董事	韓家宸	N/A	1999年
	董事	陳福獅	N/A	1999年
Dongbei Agri Corp.	董事	陳福獅	N/A	1996年
	董事	張鐵生	N/A	1996年
	董事	簡智明	N/A	1996年
Great Wall Agritech (Liaoning) Co., Ltd. (BVI)	董事	韓家震	N/A	1990年
	董事	韓家宇	N/A	1994年
	董事	簡智明	N/A	1990年
Great Wall Agritech (Liaoning) Co., Ltd. (HK)	董事	韓家宇	N/A	1994年
	董事	簡智明	N/A	1990年
Great Wall Dalian Investment Co., Ltd.	董事	韓家震	N/A	1996年
	董事	陳福獅	N/A	1996年
	董事	米野元恭	N/A	2007年
	董事	大矢秀史	N/A	2009年
	董事	簡智明	N/A	2008年
Great Wall Kuang-Ming Inv. (BVI) Co., Ltd.	董事	簡智明	N/A	2011年
	董事	韓家震	N/A	2011年
	董事	陳福獅	N/A	2011年
Great Wall Northeast Asia Corp.	董事	韓家震	N/A	1997年
	董事	韓家宇	N/A	1997年
	董事	張鐵生	N/A	1997年
	董事	陳福獅	N/A	1997年
	董事	Nicholas William Rosa	N/A	2007年
Hwabei Agri Corp.	董事	簡智明	N/A	1998年
	董事	韓家宸	N/A	1999年
	董事	陳福獅	N/A	1999年
Impreza Investments Ltd.	董事	張鐵生	N/A	1996年
	董事	簡智明	N/A	1996年
	董事	陳福獅	N/A	1996年
Miyasun Great Wall (BVI) Co., Ltd.	董事	韓家震	N/A	2011年
	董事	陳福獅	N/A	2011年
	董事	張鐵生	N/A	2011年
Union Manufacturing Ltd.	董事	韓家宸	N/A	2000年
	董事	簡智明	N/A	2000年

企業名稱	職 稱	姓名或代表人	任期	最近期改選
	董事	陳福獅	N/A	2000年
Kota Temasik SDN. BHD.	董事長	韓家震	2~15年	2002年
	董事	馮許全	2~15年	2007年
	董事	鄭微瑾	2~15年	2007年
	董事	張裕隆	2~15年	2007年
	董事	簡智明	2~15年	2007年
Asia Nutrition Technologies (VN) Investment Co., Ltd.	董事	韓家震	N/A	2011年
	董事	韓家宇	N/A	2011年
	董事	簡智明	N/A	2011年
	董事	張裕隆	N/A	2011年
	董事	黃烈群	N/A	2011年
	董事	黃崑豹	N/A	2011年
	董事	黃崑虎	N/A	2011年
	董事	黃世惠	N/A	2011年
	董事	歐倉舟	N/A	2011年
Asia Nutrition Technologies Corporation	董事	韓家宇	N/A	1997年
	董事	傅世雄	N/A	1997年
Asia Nutrition Technologies Investments Corporation	董事	韓家宇	N/A	1997年
	董事	傅世雄	N/A	1997年
Yung Huo (China) Co., Ltd.	董事	韓家宇	N/A	1996年
	董事	簡智明	N/A	1996年
Tianjin Food Investment Co., Ltd.	董事	韓家震	N/A	2003年
	董事	韓家宇	N/A	1994年
	董事	袁志道	N/A	1993年
	董事	表明琦	N/A	2004年
	董事	陳朝枝	N/A	2001年
	董事	簡智明	N/A	2010年
	董事	張景平	N/A	2010年
	董事	歐錦科	N/A	2010年
Trans Dynamic Corp.	董事	韓家震	N/A	1997年
	董事	姬兵	N/A	2006年
	董事	簡智明	N/A	1997年
	董事	查德龍	N/A	2006年
	董事	韓家宇	N/A	2007年
黃河投資股份有限公司	董事長	韓家宇	3年	2009年
	董事	韓家震	3年	2009年
	董事	韓家寅	3年	2009年
	監察人	張景平	3年	2009年
Great Wall International (Holdings) Co., Ltd.	董事	韓家宇	N/A	1994年
	董事	簡智明	N/A	1990年
Great Wall Food Investment Co., Ltd.	董事	韓家宇	N/A	1994年
	董事	簡智明	N/A	1990年
Waverley Star Ltd.	董事	韓家宇	N/A	1996年
	董事	簡智明	N/A	1996年
Marksville Corp	董事	簡智明	N/A	2007年
DaChan Food (Asia) Ltd.	董事	韓家震	N/A	2008年
	董事	許卓勝	N/A	2010年
	董事	陳福獅	N/A	2009年
	董事	趙天星	N/A	2010年
	董事	韓家宇	N/A	2010年
	董事	Nicholas William Rosa	N/A	2010年
	董事	Harn Jia Chen	N/A	2010年
	董事	Chen Chih	N/A	2009年
	董事	Liu Fuchun	N/A	2009年
	董事	Way Yung-Do	N/A	2010年
DaChan Espressamente illy (China) Ltd.	董事	Christophe Pierre Alain Reale	N/A	2009年
	董事	Raymond De Malherbe	N/A	2007年
	董事	韓家宇	N/A	2007年
	董事	韓家震	N/A	2007年
	董事	張景平	N/A	2011年
Golden Harvest Inc	董事	簡智明	N/A	2010年
DALOL BIO-NUTRITION (HK) CO., LTD.	董事	Carolyn Sue Kitchen	N/A	2009年
	董事	David Hoogmoed	N/A	2011年
	董事	Franklin Bruce Goode	N/A	2009年
	董事	Ou Chang-Jou	N/A	2009年

企業名稱	職稱	姓名或代表人	任期	最近期改選
	董事	Chu Chen Li-Chin	N/A	2009年
	董事	Chang Yu Lung	N/A	2009年
DACHAN ZHONG XIN LIMITED	董事	歐倉舟	N/A	2010年
	董事	陳福獅	N/A	2010年
Great Wall Food (Hong Kong) Co., Ltd.	董事	韓家宇	N/A	1994年
	董事	韓家宸	N/A	1988年
	董事	簡智明	N/A	1988年
DaCheng Land Development Ltd	董事	韓家宸	N/A	2010年
Saboten (China) Limited	董事	Han Chia-Yau	N/A	2010年
	董事	Harn Jia-Chen	N/A	2010年
	董事	Han Chia-Yin	N/A	2010年
	董事	田沼千秋	N/A	2010年
	董事	山田正俊	N/A	2010年
	董事	林信二	N/A	2010年
Great Wall Milling Co., Ltd.	董事	韓家宸	N/A	1997年
	董事	姬兵	N/A	2006年
	董事	簡智明	N/A	1997年
	董事	查德龍	N/A	2006年
	董事	韓家宇	N/A	2007年
家城股份有限公司	董事長	韓家宇	3年	2008年
	董事	韓家寅	3年	2008年
	董事	Peter Tan	3年	2008年
	董事	Barbara Hsiu-Chuan Lee	3年	2008年
	董事	李維漢	3年	2008年
	董事	周叔恆	3年	2008年
	監察人	Bernard Lee Shi Chat	3年	2008年
	監察人	巫雪敏	3年	2008年
都城實業股份有限公司	董事長	韓家宇	3年	2008年
	董事	韓家寅	3年	2008年
	董事	吳麒麟	3年	2008年
	監察人	周叔恆	3年	2008年
上海寰城季諾食品有限公司	董事長	韓家宇	4年	2005年
	董事	韓家寅	4年	2005年
	董事	周叔恆	4年	2005年
	董事	余瑞麟	4年	2005年
	董事	張麗娟	4年	2005年
北京大成永和餐飲有限公司	董事長	韓家宸	4年	1997年
	董事	韓家宇	4年	1997年
	董事	謝文勇	4年	1997年
	董事	趙恩博	4年	1997年
岩島成股份有限公司	董事長	韓家宇	3年	2008年
	董事	韓家寅	3年	2008年
	董事	連德霖	3年	2008年
	董事	齊藤卓也	3年	2008年
	董事	盛田兼由	3年	2008年
	董事	池田高士	3年	2008年
	監察人	周叔恆	3年	2008年
	監察人	吉川正晃	3年	2008年
北京寰城季諾餐飲有限公司	董事長	韓家宇	4年	2001年
	董事	韓家宸	4年	2001年
	董事	韓家寅	4年	2001年
博城實業股份有限公司	董事長	韓家宇	3年	2007年
	董事	韓家寅	3年	2007年
	董事	周叔恆	3年	2007年
	監察人	韓家宸	3年	2007年
台灣意曼多咖啡股份有限公司	董事長	韓家宇	3年	2008年
	董事	韓家寅	3年	2008年
	董事	陳業隆	3年	2008年
	董事	馬浩博(Raymond de Malherbe)	3年	2008年
	董事	Reale Christophe, Pierre, Alain	3年	2008年
	監察人	巫雪敏	3年	2008年
	監察人	Corrado Piscanec	3年	2008年
意曼多餐飲管理(上海)有限公司	董事	韓家宇	4年	2011年
	董事	韓家宸	4年	2011年
	董事	張景平	4年	2011年

企業名稱	職 稱	姓名或代表人	任期	最近期改選
	董事	馬浩博(Raymond de Malherbe)	4年	2011年
	董事	Reale Christophe, Pierre, Alain	4年	2011年
美藍雷股份有限公司	董事長	吳麒麟	3年	2009年
	董事	韓家寅	3年	2009年
	董事	莊坤炎	3年	2009年
	監察人	巫雪敏	3年	2009年
欣光食品股份有限公司	董事長	韓家宇	3年	2008年
	董事	韓家寅	3年	2008年
	董事	周叔恆	3年	2008年
	董事	許金順	3年	2008年
	董事	詹金和	3年	2008年
	監察人	巫雪敏	3年	2008年
安心巧廚股份有限公司	董事長	韓家寅	3年	2007年
	董事	韓家宇	3年	2007年
	董事	賴東春	3年	2007年
	監察人	劉建忠	3年	2007年
大成食品(蛇口)有限公司	董事長	韓家宸	3年	2006年
	副董事長	姬兵	3年	2006年
	董事	查德龍	3年	2006年
	董事	簡智明	3年	2006年
	董事	韓家宇	3年	2006年
大成食品(天津)有限公司	董事長	韓家宸	4年	2005年
	副董事長	袁明琦	4年	2005年
	董事	韓家宇	4年	2005年
	董事	權文勝	4年	2005年
	董事	簡智明	4年	2005年
大成良友食品(上海)有限公司	董事長	董勤	4年	2011年
	副董事長	韓家宸	4年	2006年
	董事	韓家宇	4年	2006年
	董事	袁劍勇	4年	2006年
	董事	平澤壽人	4年	2011年
	董事	權文勝	4年	2011年
	董事	倪強	4年	2011年
大成昭和食品(天津)有限公司	董事長	韓家宸	2年	2003年
	副董事長	伊藤太幹	2年	2010年
	董事	簡智明	2年	2003年
	董事	野中清人	2年	2010年
	董事	連德霖	2年	2003年
大成麵粉股份有限公司	董事	韓家宸	1年	2008年
	董事	姬兵	1年	2008年
	董事	查德龍	1年	2008年
	董事	簡智明	1年	2008年
	董事	韓家宇	1年	2008年
Great Wall Food Investment Co., Ltd.	董事	韓家宇	N/A	1994年
	董事	簡智明	N/A	1990年
Tianjin Food Investment Co., Ltd.	董事	韓家宸	N/A	2003年
	董事	韓家宇	N/A	1994年
	董事	袁志道	N/A	1993年
	董事	袁明琦	N/A	2004年
	董事	陳朝枝	N/A	2001年
	董事	張景平	N/A	2010年
	董事	歐錦科	N/A	2010年
	董事	簡智明	N/A	2010年
Trans Dynamic Corp.	董事	韓家宸	N/A	1997年
	董事	姬兵	N/A	2006年
	董事	簡智明	N/A	1997年
	董事	查德龍	N/A	2006年
	董事	韓家宇	N/A	2007年
國成麵粉股份有限公司	董事長	韓家宇	3年	2010年
	董事	韓家宸	3年	2010年
	董事	吳麒麟	3年	2010年
	董事	陶世恩	3年	2010年
	董事	陳振財	3年	2010年
	監察人	陳淑青	3年	2010年
	監察人	周叔恆	3年	2010年

企業名稱	職稱	姓名或代表人	任期	最近期改選
遼寧大成農牧實業有限公司	董事長	陳福獅	3年	2010年
	監察人	陳禮琴	3年	2010年
大成農技飼料(瀋陽)有限公司	董事長	陳福獅	3年	2009年
	董事	韓家震	3年	2009年
大成食品(大連)有限公司	董事	吳伯俊	3年	2009年
	董事長	陳福獅	3年	2009年
大成農牧(鐵嶺)有限公司	董事	韓家震	3年	2009年
	董事	簡智明	3年	2009年
	董事	米野元恭	3年	2009年
	董事	大矢秀史	3年	2009年
大成農牧(營口)有限公司	董事長	陳福獅	3年	2010年
	監察人	陳禮琴	3年	2010年
大成萬達(天津)有限公司	董事長	韓家震	3年	1999年
	董事	簡智明	3年	1999年
	董事	陳福獅	3年	1999年
大成宮產食品(大連)有限公司	監察人	陳禮琴	3年	2010年
	董事	韓家震	3年	2011年
大成美食(上海)有限公司	董事	陳福獅	4年	2011年
大成農牧(黑龍江)有限公司	董事長	陳福獅	3年	2010年
	監察人	陳禮琴	3年	2010年
東北農牧(長春)有限公司	董事長	陳福獅	3年	2010年
	監察人	陳禮琴	3年	2010年
湖南大成科技飼料有限公司	董事長	陳福獅	3年	2009年
	董事	簡智明	3年	2009年
	董事	張鐵生	3年	2009年
青島大成科技飼料有限公司	董事	陳福獅	3年	2011年
	監察人	劉玉軍	3年	2011年
北京東北亞諮詢有限公司	董事	陳福獅	N/A	2011年
	監察人	陳禮琴	N/A	2011年
大成食品(河北)有限公司	董事	陳福獅	3年	2011年
大成食品(山東)有限公司	董事長	陳福獅	3年	2009年
	董事	李益銘	3年	2009年
	董事	馬清風	3年	2009年
大成食品(盤錦)有限公司	董事長	陳福獅	3年	2009年
	董事	李益銘	3年	2009年
大成食品(蚌埠)有限公司	董事	陳海洋	3年	2009年
	董事	陳福獅	3年	2011年
大成農技(葫蘆島)有限公司	監察人	陳禮琴	3年	2011年
	董事	陳福獅	3年	2011年
四川大成農牧科技有限公司	監察人	陳禮琴	3年	2011年
	董事長	陳福獅	3年	2010年
大成農牧(河南)有限公司	監察人	陳禮琴	3年	2010年
	董事長	陳福獅	3年	2010年
	監察人	陳禮琴	3年	2010年

(四)、各關係企業營運概況

單位：新台幣千元

	資本額(台幣)	資產總額(台幣)	負債總額(台幣)	淨值(台幣)	營收淨額(台幣)	營業利益(毛利)	本期損益(稅後)(台幣)	每股盈餘(稅後)	原幣
Asia Nutrition Technologies Corporation	202,554	1,271,225	10	1,271,215	0	0	131,083	N/A	USD
Great Wall Food(H.K.) Co. Ltd.	1,948	36,097	27,979	8,118	36,343	4,143	(589)	N/A	HKD
FoodChina Inc.	223,430	623,725	379,833	243,893	5,511,714	90,639	11,438	N/A	USD
Great Wall FoodInvestment Co., Ltd.	265,873	277,740	246,080	31,660	281,730	25,072	(15,794)	N/A	HKD
Seafood International Inc.	113,350	237,481	130,365	107,116	648,445	898	0	N/A	USD
Tianjin Food	172,568	709,568	471,291	238,277	968,971	108,153	14,165	N/A	USD
Waverley Star Ltd.	882,845	16,791,404	13,669,939	3,121,464	51,152,239	3,899,978	330,548	N/A	USD
Land O'Lakes/	250,072	453,724	156,948	296,776	1,050,063	152,196	9,576	N/A	USD
大成食品(蛇口)	516,126	274,940	907	274,032	251,900	12,575	(37,710)	N/A	HKD
大成和食品	289,987	362,326	30,433	331,893	147,711	53,527	17,072	N/A	RMB
大成食品(天津)	352,575	701,527	327,169	374,358	968,976	108,154	15,808	N/A	RMB
大成友食品	480,490	1,148,980	774,645	374,335	1,432,743	69,796	(26,583)	N/A	RMB
DACHAN ESPRESSAMENTE ILLY (CHINA) LTD.	105,963	54,061	4,214	49,847	43	26	(5,612)	N/A	USD
Clydebridge Ltd.	113,350	551,413	394,750	156,663	1,448,442	72,193	6,028	N/A	USD
Global Food Corp.	0	41,802	42,349	(548)	149,446	2,535	0	N/A	USD
Universal Food Corp.	0	78,230	77,863	367	582,150	1,570	(0)	N/A	USD
DaLOL-HK	42,385	57,895	31,099	26,795	229,882	24,970	379	N/A	USD
Dachan (Asia-Pacific) Limited	60,550	93,315	38,273	55,043	350,630	28,970	(4,135)	N/A	USD
Dachan Food (Asia) Limited	391,701	16,790,452	8,397,672	8,392,780	51,152,239	3,899,978	894,213	N/A	USD
大成食品(蛇口)有限公司GWSK	516,126	274,940	907	274,032	251,900	12,575	(37,710)	N/A	HKD
大成食品(天津)有限公司GWFTJ	352,575	701,527	327,169	374,358	968,976	108,154	15,808	N/A	RMB
大成和食品(天津)有限公司DSF	289,987	362,326	30,433	331,893	147,711	53,527	17,072	N/A	RMB
大成食品(大連)有限公司GWF(DL)	1,052,238	2,525,527	1,254,771	1,270,756	9,109,764	531,045	134,521	N/A	RMB
遼寧大成農牧實業有限公司 LGW	581,316	2,021,206	993,244	1,027,962	6,522,388	380,673	62,572	N/A	USD
大成農牧(黑龍江)有限公司 HLJ	58,238	527,166	206,732	320,434	1,389,979	167,790	67,044	N/A	RMB
大成農牧(營口)有限公司 YK	503,064	1,152,750	718,643	434,107	4,967,969	173,635	(4,860)	N/A	RMB
大成農牧(瀋陽)有限公司 TL	506,369	1,747,658	824,013	923,645	4,906,598	422,724	200,945	N/A	RMB
大成農牧(天津)有限公司 TWD	1,668,261	4,218,184	3,067,842	1,150,342	10,929,560	814,605	37,333	N/A	RMB
青島大成飼料科技有限公司 QDFT	108,629	280,566	46,095	234,471	567,442	106,913	44,442	N/A	RMB
北京東亞諮詢有限公司 DR-BJ	16,422	163,084	153,856	9,228	0	0	(2,885)	N/A	RMB
大成美食(上海)有限公司 GWS	256,715	279,012	28,463	250,549	293,794	18,012	(3,269)	N/A	RMB
大成畜產食品(大連)有限公司 MIY-DL	360,670	384,091	158,708	225,383	257,736	15,447	(2,292)	N/A	RMB
大成藍苗營養科技(北京)有限公司	39,768	55,374	25,923	29,451	232,203	31,746	3,940	N/A	RMB
大成藍苗營養科技(天津)有限公司	226,340	196,230	59,453	136,777	344,211	38,651	(14,135)	N/A	RMB
北京富強在線信息技術有限公司	90,685	87,544	178,110	(90,566)	227,485	14,467	(1,484)	N/A	USD
東北農牧(長春)有限公司 CC	41,226	393,960	126,239	267,721	791,837	78,098	99,185	N/A	RMB
湖南大成科技飼料有限公司 DHFT	82,381	212,240	86,005	126,235	600,357	61,743	7,079	N/A	RMB
大成食品(河北)有限公司 DFH	325,530	1,079,913	871,948	207,964	2,907,907	(837)	(117,221)	N/A	RMB
大成食品(山東)有限公司 DFS	134,335	128,127	0	128,127	0	0	(3,092)	N/A	RMB
大成食品(蘇州)有限公司 DFPJ	96,023	92,848	(0)	92,848	0	0	(572)	N/A	RMB
大成友友食品(上海)有限公司	480,490	1,148,980	774,645	374,335	1,432,743	69,796	(26,583)	N/A	RMB
大成農牧飼料(瀋陽)有限公司 SY	110,115	112,753	162	112,591	0	0	(4,286)	N/A	RMB
大成農牧(河南)有限公司 GWAME	62,344	73,633	25,683	47,950	122,480	15,335	(3,375)	N/A	RMB
大成農牧(葫蘆島)有限公司 GWAHL	18,259	67,494	43,846	23,648	138,037	12,386	2,498	N/A	RMB
北京豐城季諾餐飲有限公司	139,871	196,799	119,959	76,841	171,260	53,095	(13,722)	N/A	USD
上海豐城季諾餐飲管理有限公司	98,372	127,231	44,388	82,843	117,325	73,822	17,483	N/A	USD
天津豐城季諾餐飲有限公司	8,416	860	9,776	(8,916)	0	0	(1,012)	N/A	USD
上海迅食餐飲管理有限公司	70,837	95,751	87,478	8,273	287,942	174,420	(1,497)	N/A	USD
北京大成永和餐飲有限公司	588,274	220,487	24,904	195,583	274	169	(32,731)	N/A	USD
惠曼多餐飲管理(上海)有限公司	24,025	23,788	0	23,788	0	0	(42)	N/A	RMB
惠曼多餐飲管理(北京)有限公司	6,487	9,044	4,899	4,145	35,668	3,874	94	N/A	RMB
湖南大藍生物科技飼料有限公司	423,850	1,308,078	723,111	584,967	3,525,940	422,502	209,826	N/A	USD
亞洲營養技術(越南)有限公司	169,540	850,620	300,986	549,634	2,188,003	318,325	245,608	N/A	USD
亞洲營養技術(河內)有限公司	90,825	658,120	427,054	231,066	1,195,007	106,590	54,579	N/A	USD
亞洲營養技術(隆安)有限公司ANTC-LA	178,380	4,964,934	4,511,245	453,689	14,530,995	1,137,611	144,456	N/A	USD
Great Wall International(Holdings) Co.,Ltd	360,575	4,729,759	3,351,490	1,378,269	13,895,307	735,509	190,911	N/A	USD
Dachan Wanda (HK) Ltd.	273,274	3,139,300	1,768,891	1,370,409	8,885,707	643,624	137,863	N/A	USD
Dongbei Agri Corp.	960,635	6,330,642	4,339,333	1,991,309	0	0	(1,151)	N/A	USD
Great Wall Agritech (Liaoning) Co., Ltd. (BVI)	741,738	2,551,474	1,012,196	1,539,278	9,109,722	531,043	207,676	N/A	USD
Great Wall Agritech (Liaoning) Co., Ltd. (HK)	3,895	50,346	45,763	4,583	33,112	1,985	180	N/A	HKD
Great Wall Dalian Investment Co., Ltd.	2,241,266	16,793,470	8,181,805	6,969,906	51,225,021	4,001,367	935,434	N/A	USD
Great Wall Kuang-Ming Inv. (BVI) Co., Ltd.	102,178	5,316,598	4,749,745	566,854	14,533,720	1,155,623	141,781	N/A	USD
Great Wall Northeast Asia Corp.	445,043	2,588,757	1,012,302	1,576,455	9,109,722	531,043	118,333	N/A	USD
Hwabei Agri Corp.	60,550	385,452	280,591	104,861	257,735	15,447	1,441	N/A	USD
Impreza Investments Ltd.	145,320	279,136	118,116	161,020	293,793	18,012	(3,311)	N/A	USD
Miyasun Great Wall (BVI) Co., Ltd.	41,337	178,510	71,627	106,883	340,453	65,365	29,577	N/A	USD
Union Manufacturing Ltd.	230,562	2,465,964	1,178,609	1,287,355	6,784,647	848,322	498,358	N/A	USD
Great Wall Nutrition Technologies SDN. BHD.	202,554	1,271,225	10	1,271,215	0	0	131,083	N/A	USD
Asia Nutrition Technologies (VN) Investment Co	38,776	762	5	757	0	0	(48)	N/A	USD
Asia Nutrition Technologies Co.	202,554	204,517	5	204,512	0	0	17,746	N/A	USD
Asia Nutrition Technologies Inv. Co.	38,776	811	5	806	0	0	(46)	N/A	USD
博成實業股份有限公司	5,235	5,150	5,448	(297)	15,030	6,010	(3,058)	N/A	NTD
家城股份有限公司	132,941	385,781	246,618	139,164	864,200	386,933	(48,388)	N/A	NTD
台灣惠曼多咖啡股份有限公司	48,000	15,668	9,127	15,668	21,361	15,083	(1,283)	N/A	NTD
都城實業股份有限公司	711,911	812,713	61,706	751,007	10,645	6,739	73,905	N/A	NTD
勝成餐飲股份有限公司	78,000	141,578	40,318	101,260	421,564	243,002	21,883	N/A	NTD
若島成股份有限公司	34,866	80,467	46,165	34,302	210,618	76,105	(1,677)	N/A	NTD
全龍生物科技(天津)有限公司	163,998	236,947	95,388	141,558	54,989	(21,276)	(21,299)	N/A	RMB
華邦(天津)生物科技有限公司	13,889	30,111	2,354	27,757	47,174	10,050	8,785	N/A	RMB
聯成餐飲股份有限公司	30,000	18,462	856	17,606	6,649	3,416	(9,441)	N/A	NTD
黃河投資股份有限公司	184,000	644,039	285	643,754	32,907	25,239	25,161	N/A	NTD
中華全球食物股份有限公司	126,189	520,599	330,891	190,068	5,291,421	76,276	11,845	N/A	NTD
國成麵粉股份有限公司	93,500	426,927	342,033	84,893	1,176,551	76,172	11,882	N/A	NTD
安心巧爾股份有限公司	5,000	18,148	10,976	7,172	62,733	26,686	2,411	N/A	NTD
美藍雷股份有限公司	125,000	1,330,028	1,164,865	252,590	5,221,590	221,401	114,526	N/A	NTD
欣光食品股份有限公司	50,760	135,133	75,735	59,398	292,092	68,573	4,929	N/A	NTD
大成藍雷股份有限公司	53,400	153,053	87,790	65,263	485,802	81,895	6,288	N/A	NTD
全龍營養技術股份有限公司	302,575	651,575	253,525	398,050	1,487,692	158,555	33,243	N/A	NTD

二、最近年度及截至年報刊印日止，私募有價證券辦理情形：無。

三、最近年度及截至年報刊印日止子公司持有或處分本公司股票情形：

單位：新臺幣千元；股；%

子公司名稱	實收資本額	資金來源	本公司持股比例	取得或處分日期	取得股數及金額	處分股數及金額	投資損益	截至年報刊印日止持有股數及金額	設定質押情形	本公司為子公司背書保證金額	本公司貸與子公司金額
黃河投資(股)公司	184,000	自有資金	100	99年	998,691股 0元	0	0	20,972,521股 208,755千元			0
				100年	1,037,410股 0元	0	0	22,009,931股 208,755千元			0
				本年度截至年報刊印日止	0	0	0	22,009,931股 208,755千元	6,373,000股 無重大影響		0
都城實業(股)公司	811,911	自有資金	100	99年	760,386股 0元	0	0	15,968,112股 128,908千元			0
				100年	789,866股 0元	0	0	16,757,978股 128,908千元			0
				本年度截至年報刊印日止	0			16,757,978股 128,908千元	無重大影響		0

四、其他必要補充說明事項：無。

玖、最近年度及截至年報刊印日止，如發生證交法第三十六條第二項第二款

所定對股東權益或證券價格有重大影響事項：無。

大成長城企業股份有限公司



董事長：韓家宇



